


50 वीं वार्षिक रिपोर्ट  
50<sup>th</sup> ANNUAL REPORT  
2006 - 2007



निगम के सदस्य  
MEMBERS OF THE CORPORATION



श्री टी. एस. विजयन, अध्यक्ष  
Shri T. S. Vijayan, Chairman



श्री विनोद राय  
Shri Vinod Rai



श्रीमती सिंधु श्री खुल्लर  
Smt. Sindhu Shree Khullar



श्री डी. के. मेहरोत्रा  
Shri D.K. Mehrotra



श्री थॉमस मेथ्यू टी.  
Shri Thomas Mathew T.



श्री ए. के. दासगुप्ता  
Shri A. K. Dasgupta



श्री योगेश लोहिया  
Shri Yogesh Lohiya



श्री टी. सी. वेंकट सुब्रमणियन  
Shri T. C. Venkat Subramanian



श्री अमिताभ कोठारी  
Shri Amitav Kothari



श्री सुनील कांत मुंजाल  
Shri Sunil Kant Munjal



डॉ. ए. जयगोविन्द  
Dr. A. Jayagovind



श्रीमती पुष्पा गिरिमाजी  
Smt. Pushpa Girimaji



डॉ. (सुश्री) स्वाती पिरामल  
Dr. (Ms.) Swati Piramal



डॉ. गौतम बरुआ  
Dr. Gautam Barua

**एल.आय.सी.**

**'गोल्डन पीकॉक अवार्ड फॉर एक्सीलेंस इन कॉरपोरेट गवर्नेन्स, 2007'  
से सम्मानित**

---

**LIC wins**

**"Golden Peacock Award for Excellence in Corporate Governance 2007"**



31.03.2007 को निगम के वरिष्ठ प्रशासक

श्री टी. एस. विजयन  
अध्यक्ष

श्री डी. के. मेहरोत्रा  
प्रबंध निदेशक

श्री थॉमस मैथ्यू टी.  
प्रबंध निदेशक

श्री अशोक शाह  
क्षेत्रीय प्रबंधक (प्रभारी) क्षेत्रीय कार्यालय, दिल्ली

श्री टी. चट्टोपाध्याय  
क्षेत्रीय प्रबंधक (प्रभारी) क्षेत्रीय कार्यालय, हैदराबाद

श्री एस. रॉय चौधरी  
मुख्य कार्यकारी एवं प्र.नि. (प्रतिनियुक्ति पर), एल.आई.सी. अंतरराष्ट्रीय  
बी.एस.सी. (सी.) बहरीन

श्री आर. आर. नायर  
मुख्य कार्यकारी (प्रतिनियुक्ति पर), एस.आई.सी.सी.आई., रियाध

श्री एन. मोहनराज  
मुख्य कार्यकारी (एल.आई.सी.एम.एफ.ए.एम.सी.), कॉरपोरेट कार्यालय, मुंबई

श्री ए. के. दासगुप्ता  
कार्यकारी निदेशक (एस.बी.यु.-अंतरराष्ट्रीय प्रचालन/निगमित संप्रेषण),  
केंद्रीय कार्यालय

डॉ. एच. साधक  
कार्यकारी निदेशक (मानव संसाधन विकास/संगठन विकास/निगमित योजना),  
केंद्रीय कार्यालय

श्री एस. के. कपाही  
क्षेत्रीय प्रबंधक (प्रभारी), क्षेत्रीय कार्यालय, मुंबई

श्रीमती डी. विजयालक्ष्मी  
कार्यकारी निदेशक (कार्यालय सेवा/एस.बी.यु.-सम्पदा), केंद्रीय कार्यालय

श्री एल. एम. लोहानी  
क्षेत्रीय प्रबंधक (प्रभारी), क्षेत्रीय कार्यालय, कोलकाता

श्री आर. वी. राव  
क्षेत्रीय प्रबंधक (प्रभारी), क्षेत्रीय कार्यालय, भोपाल

श्री एस. के. मित्तर  
मुख्य कार्यकारी (एल.आई.सी.एच.एफ.एल), कॉरपोरेट कार्यालय, मुंबई

श्री वी. के. सिन्हा  
क्षेत्रीय प्रबंधक (प्रभारी), क्षेत्रीय कार्यालय, कानपुर

श्री एस्. विश्वनाथन  
कार्यकारी निदेशक (विपणन/बे. एवं वै.वि.प्र./सूक्ष्म बीमा), केंद्रीय कार्यालय

श्री. एस्. सरकार  
कार्यकारी निदेशक (निवेश), केन्द्रीय कार्यालय

श्री ए. मुखर्जी  
कार्यकारी निदेशक (अभियांत्रिकी), केंद्रीय कार्यालय

श्रीमती गोपा रे  
सी.वी.ओ. (प्रतिनियुक्ति पर), जी.आइ.सी./न्यू इंडिया इश्योरेंस कं., मुम्बई

श्रीमती एस. चौधरी  
प्राचार्य, क्षेत्रीय प्रशिक्षण केंद्र, कोलकाता

श्रीमती टी. टी. मैथ्यू  
प्राचार्य, क्षेत्रीय प्रशिक्षण केंद्र, भोपाल

श्री. डी. डी. सिंह  
कार्यकारी निदेशक (हेल्थ इश्योरेंस), केंद्रीय कार्यालय

श्री बसवराज  
प्राचार्य, क्षेत्रीय प्रशिक्षण केंद्र, चेन्नई

श्री आर. आर. दाश  
कार्यकारी निदेशक (निरीक्षण), केंद्रीय कार्यालय

श्री जी. बी. पांडे  
कार्यकारी निदेशक (पेंशन एवं समूह योजना), केंद्रीय कार्यालय

श्री ए. के. साहू  
कार्यकारी निदेशक (विपणन), केंद्रीय कार्यालय

श्री बी. एन. सामल  
मुख्य कार्यकारी (एल.आई.सी., एच.एफ.एल. केअर होम), कॉरपोरेट कार्यालय,  
मुंबई

श्रीमती एस. पी. सुकुमार  
कार्यकारी निदेशक (सूचना प्रौद्योगिकी/बी.पी.आर.), केंद्रीय कार्यालय

श्री आर. आर. राय  
निदेशक (प्रबंधन विकास केंद्र), मुंबई

श्री आर. एल. नरसिम्हन  
कार्यकारी निदेशक (विधि एवं आवास संपत्ति वित्त), केंद्रीय कार्यालय

श्रीमती फिलोमिना थॉमस  
प्राचार्य, क्षेत्रीय प्रशिक्षण केंद्र, गुडगांव

श्री कमलजी सहाय  
कार्यकारी निदेशक (कार्मिक), केंद्रीय कार्यालय

श्री के. बी. साहा  
संकाय सदस्य., (एन.आई.ए.), पुणे

श्री जी. एन. अग्रवाल  
कार्यकारी निदेशक (बीमांकन), केंद्रीय कार्यालय

श्री वी. पी. राजामूर्ती  
प्रमुख अभियंता (अभियांत्रिकी) क्षेत्रीय कार्यालय, चेन्नई

श्री एस. एन. गुप्ता  
ओ.एस.डी., क्षेत्रीय प्रशिक्षण केंद्र, आगरा

श्री एस. के. रॉय  
प्रादेशिक प्रबंधक (कार्मिक एवं औद्योगिक संबंध), क्षेत्रीय कार्यालय, कोलकाता

श्री वी. के. शर्मा  
प्रादेशिक प्रबंधक (विपणन), क्षेत्रीय कार्यालय, मुंबई

श्री वी. मणिकम  
प्रमुख (निवेश), केंद्रीय कार्यालय

श्री एस. हरिहरन  
प्रमुख (वित्त एवं लेखा), केंद्रीय कार्यालय

श्रीमती वसुमती एस. कुमार  
सी.वी.ओ. (प्रतिनियुक्ति पर), यूनाईटेड इंडिया इश्योरेंस कं., चेन्नई

श्री बी. मणिवन्नण  
क्षेत्रीय प्रबंधक (प्रभारी), क्षेत्रीय कार्यालय, चेन्नई

श्रीमती उषा सांगवान  
प्रादेशिक प्रबंधक (कार्मिक एवं औद्योगिक संबंध), क्षेत्रीय कार्यालय, दिल्ली

श्री एस्. बी. मैनक  
प्रमुख (नई पेंशन योजना), केंद्रीय कार्यालय

श्री ए. पी. सिंह  
सह निदेशक (प्रबंधन विकास केंद्र), मुंबई

श्री राजेश कांडवाल  
प्रादेशिक प्रबंधक (सम्पदा एवं कार्यालय सेवा) क्षेत्रीय कार्यालय, दिल्ली

श्री एस. सी. राठी  
प्रमुख (निवेश), केंद्रीय कार्यालय

श्री डी. तरफदार  
प्रमुख (सूचना प्रौद्योगिकी/बी.पी.आर.), केंद्रीय कार्यालय

श्री एच. भार्गव  
प्रमुख (सूक्ष्म बीमा), केंद्रीय कार्यालय

श्री एन. बी. साठे  
प्रमुख (एस.बी.यू.-पेंशन एवं समूह योजना), केंद्रीय कार्यालय

श्री बी. वेणुगोपाल  
प्रमुख (सूचना प्रौद्योगिकी/बी.पी.आर.), केंद्रीय कार्यालय

श्री वी. साह  
प्रादेशिक प्रबंधक (विपणन), क्षेत्रीय कार्यालय, मुंबई

श्री एस. श्रीवास्तव  
जनरल मैनेजर (एल.आई.सी., एच.एफ.एल/कार्मिक), कॉरपोरेट कार्यालय, मुंबई

श्री के. पी. भट्ट  
प्रमुख अभियंता (अभियांत्रिकी), क्षेत्रीय कार्यालय, हैदराबाद

श्री पी. के. मौलिक  
प्रमुख अभियंता (अभियांत्रिकी), क्षेत्रीय कार्यालय, मुंबई

श्री ए. सी. भाटिया  
प्रमुख अभियंता (अभियांत्रिकी), क्षेत्रीय कार्यालय, दिल्ली

श्री दिलीप टिककू  
प्रादेशिक प्रबंधक (सम्पदा एवं कार्यालय सेवा/का. एवं औ. सं.), क्षेत्रीय कार्यालय, भोपाल

श्री पी. श्रीनिवासन  
प्रादेशिक प्रबंधक (सम्पदा एवं कार्यालय सेवा), क्षेत्रीय कार्यालय, चेन्नई

श्री पी. राममूर्ती  
प्रादेशिक प्रबंधक (कार्मिक एवं औद्योगिक संबंध), क्षेत्रीय कार्यालय, कानपुर

श्री डी. बौमैया  
प्रमुख (युलीप), केंद्रीय कार्यालय

श्री डी. के. चक्रवर्ती  
प्रादेशिक प्रबंधक (सम्पदा एवं कार्यालय सेवा), क्षेत्रीय कार्यालय, कानपुर

श्री एस. एन. भट्टाचार्या  
प्रादेशिक प्रबंधक (विपणन), क्षेत्रीय कार्यालय, दिल्ली

श्री जनक कुमार  
प्रादेशिक प्रबंधक (सम्पदा एवं कार्यालय सेवा), क्षेत्रीय कार्यालय, हैदराबाद

श्री वी. के. कुकरेजा  
प्रमुख (निवेश), केंद्रीय कार्यालय

श्री एच. सी. मिश्रा  
जनरल मैनेजर (एल.आई.सी. एम.एफ. ए.एम.सी.), कॉरपोरेट कार्यालय, मुंबई

श्री पी. के. रथ  
जनरल मैनेजर (एल.आई.सी.एच.एफ.एल.), कॉरपोरेट कार्यालय, मुंबई

कुमारी एस. एस. डिखले  
संकाय सदस्य, (एन.आई.ए.), पुणे

श्री बाबू राम  
प्रादेशिक प्रबंधक (विपणन), क्षेत्रीय कार्यालय, भोपाल

श्री वी. जे. सिंह  
प्रादेशिक प्रबंधक (सम्पदा एवं कार्यालय सेवा), क्षेत्रीय कार्यालय, मुंबई

श्री सुरेंद्र सिंह मीणा  
उप प्राचार्य, क्षेत्रीय प्रशिक्षण केंद्र, भोपाल

श्रीमती सुनीता शर्मा  
प्रमुख (कार्मिक), केंद्रीय कार्यालय

श्री अमित यादव  
प्रमुख अभियंता (अभियांत्रिकी), क्षेत्रीय कार्यालय, कानपुर

श्रीमती तृप्ती मांडलेकर  
प्रमुख आर्कीटेक्ट (अभियांत्रिकी), केंद्रीय कार्यालय

श्री एस. आर. भट्टाचार्या  
प्रादेशिक प्रबंधक (कार्मिक एवं औद्योगिक संबंध), क्षेत्रीय कार्यालय, चेन्नई

श्री एम. के. टौंक  
प्रादेशिक प्रबंधक (सम्पदा एवं कार्यालय सेवा), क्षेत्रीय कार्यालय, कोलकाता

श्रीमती आर. भट्टाचार्या  
प्रादेशिक प्रबंधक (कार्मिक एवं औद्योगिक संबंध), क्षेत्रीय कार्यालय, हैदराबाद

श्री टी. टी. कबुई  
प्रमुख (अंकेक्षण/सी.यू.एस.), केंद्रीय कार्यालय

श्री आर. जी. शिन्दे  
प्रादेशिक प्रबंधक (कार्मिक एवं औद्योगिक संबंध), क्षेत्रीय कार्यालय, मुंबई

कुमारी पूनम बोदरा  
प्रमुख (निगमित संप्रेषण), केंद्रीय कार्यालय

श्री बी. के. दास  
प्रमुख (ग्राहक संबंध प्रबंधन), केंद्रीय कार्यालय

श्री के. गणेश  
प्रादेशिक प्रबंधक (विपणन), क्षेत्रीय कार्यालय, हैदराबाद

श्री एन. मिश्रा  
प्रादेशिक प्रबंधक (विपणन), क्षेत्रीय कार्यालय, कोलकाता

श्री एम. आर. कुमार  
प्रादेशिक प्रबंधक (विपणन), क्षेत्रीय कार्यालय, कोलकाता

श्री विपिन आनंद  
प्रादेशिक प्रबंधक (विपणन), क्षेत्रीय कार्यालय, कानपुर

श्री एस. थंगवेल  
प्रमुख अभियंता (एस.बी.यू.-सम्पदा), केंद्रीय कार्यालय

<b>विषय सूची</b>		<b>पृष्ठ</b>
1.	<b>आमुख</b>	8
2.	<b>आर्थिक परिवेश</b>	8
3.	<b>जीवन बीमा व्यवसाय पर समष्टि आर्थिक परिवेश का प्रभाव</b>	9
4.	<b>कार्य परिणाम</b>	10
	नव व्यवसाय - व्यक्तिगत बीमा, सामान्य वार्षिकी, पेंशन, यूनिट लिंक व्यवसाय - बीमा प्लस व्यवसाय, फ्युचर प्लस व्यवसाय, जीवन प्लस, मनी प्लस, मार्केट प्लस, समूह बीमा व्यवसाय, सामाजिक सुरक्षा योजनाएँ, प्रथम बीमा, ग्रामीण बीमा, बैंकाश्योरेंस और वैकल्पिक वितरण प्रणाली, उत्पाद विकास	
	चालू व्यवसाय विभिन्न क्षेत्र में - व्यक्तिगत बीमा, सामान्य वार्षिकी, पेंशन, यूनिट लिंक व्यवसाय - बीमा प्लस व्यवसाय, फ्युचर प्लस व्यवसाय, जीवन प्लस, मनी प्लस, मार्केट प्लस, समूह बीमा व्यवसाय	
5.	<b>पूंजी मोचन तथा निश्चित वार्षिकी व्यवसाय</b>	11
6.	<b>पॉलिसियों के सांविधिक विवरण</b>	12
7.	<b>जीवन निधि, अधिशेष तथा प्रदत्त कर</b>	12
8.	<b>निवेश और सामाजिक उत्तरदायित्व</b>	12
9.	<b>विपणन गतिविधियां</b>	12
	भारत में कार्यालय, विदेशी परिचालन - एलआईसी (इंटरनेशनल) बी.एस.सी. (सी.) बहरीन एल.आई.सी. (नेपाल) लि., एल.आई.सी. (लंका) लि.	
10.	<b>अभिकर्ता</b>	13
	अभिकर्ताओं की क्लब सदस्यता, वृत्तिक अभिकर्ताओं की योजना	
11.	<b>विविध कार्यकलाप</b>	13
	एल.आई.सी. हाऊसिंग फाईनंस लिमिटेड, एल.आई.सी. केयर होम्स लिमिटेड, एल.आई.सी. म्यूच्युअल फण्ड एसेट मैनेजमेंट कम्पनी लि.	
12.	<b>बीमा धारक हेतु सेवाएँ</b>	14
	दावों का निपटान, बीमा किस्त भरनेकी सुविधायें, ग्राहकों की शिकायत निवारण	
13.	<b>निगमित संप्रेषण गतिविधियां</b>	15
14.	<b>कार्मिक एवं कर्मचारी संबंध</b>	15
	कर्मचारियों की संख्या, कर्मचारी संबंध, महिलाओं का सशक्तिकरण, अनूसूचित जाति / जनजातियों एवं अन्य पिछड़े वर्गों के लिए आरक्षण, भूतपूर्व सैनिक कर्मचारियों के लिए आरक्षण, शारीरिक रूप से विकलांगों के लिए आरक्षण, खेलकूद	
15. (ए)	<b>मानव संसाधन विकास - संगठन विकास पहल/प्रशिक्षण के आंकड़े</b>	16
	विपणन कार्मिकों का प्रशिक्षण, सामूहिक प्रशिक्षण	
	(बी) <b>प्रबन्ध विकास केन्द्र</b>	18
16.	<b>राजभाषा कार्यान्वयन</b>	18
17.	<b>अभियांत्रिकी कार्यकलाप</b>	18
18.	<b>सम्पदा - कर्मचारियों को आवासीय ऋण</b>	18
19.	<b>सूचना प्रौद्योगिकी पहल</b>	18
20.	<b>आंतरिक अंकेक्षण</b>	19
21.	<b>निरीक्षण</b>	20

## CONTENTS

		Page
1.	<b>PREAMBLE</b>	44
2.	<b>ECONOMIC SCENARIO</b>	44
3.	<b>IMPACT OF MACRO-ECONOMIC ENVIRONMENT ON LIFE INSURANCE BUSINESS</b>	45
4.	<b>WORKING RESULTS</b>	46
	<b>New Business</b> - Individual Assurance, General Annuities, Pensions, Unit Linked Business - Bima Plus, Future Plus, Jeevan Plus, Money Plus, Market Plus, Group Insurance Business, Social Security Schemes, First Insurance, Rural Thrust, Bancassurance and Alternate Channel, Product Development	
	<b>Business In Force In Various Segments</b> — Individual Assurances, General Annuities, Pensions, Unit Linked Business – Bima Plus, Future Plus, Jeevan Plus, Money Plus, Market Plus, Group Insurance Business	
5.	<b>CAPITAL REDEMPTION AND ANNUITY CERTAIN BUSINESS</b>	47
6.	<b>STATUTORY STATEMENTS REGARDING POLICIES</b>	48
7.	<b>LIFE FUND, SURPLUS AND TAXES PAID</b>	48
8.	<b>INVESTMENTS AND SOCIAL RESPONSIBILITIES</b>	48
9.	<b>MARKETING ACTIVITIES</b>	48
	Offices in India, Foreign Operations — LIC (International) BSC (C), Bahrain, L.I.C (Nepal) Ltd., LIC (Lanka) Ltd.	
10.	<b>AGENTS</b> — Agent's Club Membership, Career Agents Scheme	49
11.	<b>DIVERSIFIED ACTIVITIES</b>	49
	LIC HFL, LIC HFL Care Homes Ltd., LIC Mutual Fund Asset Management Company Ltd.	
12.	<b>POLICY HOLDERS' SERVICING</b>	50
	Settlement of Claims, Premium Payment Facilities, Customers' Grievance Redressal	
13.	<b>CORPORATE COMMUNICATIONS ACTIVITIES</b>	51
14.	<b>PERSONNEL &amp; EMPLOYEE RELATIONS</b>	51
	Staff Strength, Employee Relations, Empowerment of Women, Reservation of Scheduled Castes, Scheduled Tribes and Other Backward Classes, Ex-Servicemen Employees, Persons with Disabilities, Sports Activity	
15 (a)	<b>HRD/OD INITIATIVES/TRAINING STATISTICS</b>	52
	Training Profile, Training of Field Personnel, Mass Training	
(b)	<b>MANAGEMENT DEVELOPMENT CENTRE</b>	54
16.	<b>OFFICIAL LANGUAGE IMPLEMENTATION</b>	54
17.	<b>ENGINEERING ACTIVITIES</b>	54
18.	<b>ESTATES</b> — Housing Loan to Employees	54
19.	<b>INFORMATION TECHNOLOGY INITIATIVES</b>	54
20.	<b>INTERNAL AUDIT</b>	55
21.	<b>INSPECTION</b>	56



22.	सतर्कता	20
23.	नामित निदेशक	20
24.	कार्पोरेट अभिशासन	20
25.	बोर्ड की बैठकें	20
26.	केन्द्रीय प्रबंधन समिति	21
27.	क्षेत्रीय सलाहाकार बोर्ड	21
28.	पॉलिसी धारक परिषद	21
29.	जीवन बीमा निगम अधिनियम के अन्तर्गत निर्देश	21
30.	लेखा परीक्षक	21
31.	वित्तीय वर्ष 2007-08 के लिए योजना	21
32.	आभार प्रदर्शन	21
	परिणामों का सारांश	22
	सारणी	26
	परिशिष्ट	35
	निगम के सदस्य, कार्यकारी समिति, निवेश समिति, भवन सलाहाकार समिति, अंकेक्षण समिति, उपभोक्ता कारोबार समिति, क्षेत्रीय सलाहाकार बोर्ड, बीमाधारी परिषद के सदस्यगण एवं सांविधिक (केन्द्रीय) लेखा परीक्षक	
	<b>लेखा</b>	
	लेखा परीक्षकों की रिपोर्ट	80
	<b>जीवन व्यवसाय</b>	
	<b>वित्तीय विवरण (खण्डीय)</b>	
	तुलन-पत्र - भारत एवं भारत के बाहर संबद्ध एवं असंबद्ध व्यवसाय से संबंधित	84
	राजस्व लेखा - भारत एवं भारत के बाहर संबद्ध एवं असंबद्ध व्यवसाय से संबंधित (सहभागी एवं गैर सहभागी)	86
	लाभ-हानि खाता - भारत एवं भारत के बाहर संबद्ध एवं असंबद्ध व्यवसाय से संबंधित	90
	अनुसूचियाँ जो वित्तीय विवरणों के अंगभूत हैं (अनुसूचियाँ 1 से 15 तक)	92
	वित्तीय विवरणों का सारांश	134
	अनुपात	136
	प्राप्ति एवं भुगतान लेखा (नकद प्रवाह विवरण)	138
	<b>पूँजी मोचन (निर्धारित वार्षिकी सहित) बीमा व्यवसाय</b>	
	तुलन पत्र	140
	राजस्व लेखा	142
	लाभ हानि लेखा	144
	अनुसूचियाँ जो वित्तीय विवरणों के अंगभूत हैं (अनुसूचियाँ 1 से 4,6,8 और 11 से 13 तक)	146



22.	<b>VIGILANCE</b>	56
23.	<b>NOMINEE DIRECTORS</b>	56
24.	<b>CORPORATE GOVERNANCE</b>	56
25.	<b>BOARD MEETINGS</b>	56
26.	<b>CENTRAL MANAGEMENT COMMITTEE</b>	56
27.	<b>ZONAL ADVISORY BOARD (ZAB)</b>	57
28.	<b>POLICYHOLDERS' COUNCIL (PHC)</b>	57
29.	<b>DIRECTION UNDER LIC ACT</b>	57
30.	<b>AUDITORS</b>	57
31.	<b>PLANS FOR FINANCIAL YEAR 2007-08</b>	57
32.	<b>ACKNOWLEDGEMENT</b>	57
	<b>SUMMARISED RESULTS</b>	58
	<b>TABLES</b>	62
	<b>APPENDIX</b>	71
	Members of the Corporation, Executive Committee, Investment Committee, Buildings Advisory Committee, Audit Committee, Consumer Affairs Committee, Zonal Advisory Boards, Policyholders' Councils and Statutory (Central) Auditors	
	<b>ACCOUNTS</b>	
	Auditor's Report	81
	<b>LIFE BUSINESS</b>	
	<b>Financial Statements (Segmental)</b>	
	Balance Sheet - Non Linked and Linked in respect of Business in India and Out of India	84
	Revenue Account - Non Linked and Linked in respect of Business in India and Out of India (Participating and Non Participating)	86
	Profit and Loss Account - Non Linked and Linked in respect of Business in India and Out of India	90
	Schedules forming a part of the Financial Statements (Schedule 1 to 15)	92
	Summary of Financial Statements	134
	Ratios	136
	Receipts and Payment Account (Cash Flow Statement)	138
	<b>CAPITAL REDEMPTION (INCLUDING ANNUITY CERTAIN) INSURANCE BUSINESS</b>	
	Balance Sheet	140
	Revenue Account	142
	Profit & Loss Account	144
	Schedules forming part of the Financial Statements (Schedules 1 to 4, 6, 8 & 11 to 13)	146

## 1. आमुख

भारतीय जीवन बीमा निगम को 31.3.2007 को समाप्त वित्तीय वर्ष के लिए जीवन बीमा निगम अधिनियम, 1956 की धारा 27 के अन्तर्गत अपनी 50वाँ वार्षिक रिपोर्ट प्रस्तुत करने में हर्ष हो रहा है।

निगम के सदस्यों तथा वर्ष के दौरान इसकी विभिन्न समितियों के सदस्यों के नाम परिशिष्ट में है।

## 2. आर्थिक परिवेश

भारतीय अर्थव्यवस्था ने 2003-04 में शुरू हुआ उच्च वृद्धि का दौर जारी रखते हुए 2006-07 में भी जबरदस्त वृद्धि दिखाई। औद्योगिक और सेवा क्षेत्र में गतिविधियाँ और तेज होने के कारण वास्तविक जीडीपी पिछले वर्ष के 9.0 प्रतिशत से बढ़कर 2006-07 में 9.4 प्रतिशत हो गया। इन दोनों क्षेत्रों ने दो अंकीय वृद्धि दर्ज की जिससे कृषि क्षेत्र की कमी आसानी से पूरी हो गई। सेवा क्षेत्र अर्थव्यवस्था का मुख्य आधार बना रहा जिसने समग्र वृद्धि में 71.5 प्रतिशत का योगदान किया। हाल के वर्षों में औद्योगिक गतिविधियों में लगातार तेजी से वृद्धि प्रक्रिया ने पुनः जोर पकड़ा और उसमें स्थिरता भी आई।

### सकल घरेलू उत्पाद (स.घ.उ.)

वास्तविक जीडीपी वृद्धि का औसत 2003-04 से 2006-07 की चार वर्षीय अवधि में 8.6 प्रतिशत और दसवीं योजनावधि (2002-03 से 2006-07) में 7.6 प्रतिशत रहा जो 1980 के दशक और 1990 के दशक के 5.7 प्रतिशत की तुलना में काफी अधिक है।

केंद्रीय सांख्यिकी संगठन के संशोधित अनुमानों के अनुसार कृषि और संबंधित कार्यों से उत्पन्न वास्तविक जीडीपी वृद्धि 2006-07 में 2.7 प्रतिशत रह गई और औद्योगिक क्षेत्र से उत्पन्न वास्तविक जीडीपी वृद्धि 2005-06 के 8.0 प्रतिशत से बढ़कर 2006-07 में 11.0 प्रतिशत हो गई जिसका आधार मजबूत विनिर्माण गतिविधियाँ थी।

केंद्रीय सांख्यिकी संगठन के संशोधित अनुमान के अनुसार सेवा क्षेत्र से निर्मित वास्तविक जीडीपी वृद्धि 2005-06 के 10.3 प्रतिशत से बढ़कर 2006-07 में 11.0 प्रतिशत हो गई। सेवा क्षेत्र की वृद्धि 'व्यापार, होटल और रेस्तरा, परिवहन, स्टोरेज और संचार तथा 'वित्तपोषण, बीमा, स्थावर संपदा और कारोबारी सेवाएं' नामक उप क्षेत्र की वृद्धि से प्रभावित थी। विदेशी पर्यटकों के आगम, घरेलू यातायात, होटल में रहने, खुदरा ऋण, वाणिज्यिक वाहन उत्पादन, दूरसंचार का उपयोग, रेलवे का राजस्व अर्जाक भाड़ा और नागरिक विमानन द्वारा हैंडल किए गए यात्रियों की संख्या वृद्धि ने 'व्यापार, होटल और रेस्तरां, परिवहन, स्टोरेज और संप्रेषण' नामक उप क्षेत्र को पीछे छोड़ दिया। यह उप क्षेत्र पर देश में आर्थिक गतिविधियों के मुख्य प्रेरक के रूप में उभरा है जिसने 2006-07 में सेवा क्षेत्र की वृद्धि में लगभग आधी और समग्र वास्तविक जीडीपी वृद्धि में लगभग एक-तिहाई का योगदान किया।

'वित्तपोषण, बीमा, स्थावर संपदा और कारोबारी सेवाएं' के उपक्षेत्र ने लगातार दूसरे वर्ष दो अंकीय वृद्धि दर्ज की जिससे बैंक जमा राशि की वृद्धि में बढ़त, खाद्यतर ऋण में निरंतर वृद्धि, बीमा क्षेत्र की गतिविधियों में तेज वृद्धि और सूचना प्रौद्योगिकी (आईटी) क्षेत्र में लगातार तेजी प्रतिबिंबित होती है।

### सकल घरेलू बचत (जी डी एस)

सकल घरेलू बचत 2004-05 के 31.1 प्रतिशत और 2001-02 के 23.5 प्रतिशत से बढ़कर 2005-06 में जीडीपी के 32.4 प्रतिशत हो गई। वर्ष के दौरान हुई वृद्धि उच्च निजी कारपोरेट और पारिवारिक बचतों को प्रेरित थी। पारिवारिक क्षेत्र की बचत 2005-06 में सुधार गई किंतु 2003-04 में प्राप्त स्तर से नीचे ही बनी रही। सार्वजनिक क्षेत्र की बचत ने 2003-04 में शुरू हुई सुधार की प्रवृत्ति को पलटते हुए 2005-06 में कुछ कमी दर्ज की।

सघट (सकल) में घरेलू क्षेत्र की वित्तीय बचत का हिस्सा 2005-06 के 16.7 प्रतिशत की तुलना में 2006-07 में 18.4 प्रतिशत था। जमा राशियाँ तथा शेयर और डिबेंचर का हिस्सा क्रमशः 7.9 प्रतिशत से 10.2 प्रतिशत और 0.8 प्रतिशत से 1.2 प्रतिशत तक बढ़ा। वित्तीय क्षेत्र में जीवन बीमा निधियों का अनुपात 2005-06 के 13.4 प्रतिशत से 2006-07 के 14.6 प्रतिशत तक बढ़ गया। सरकार पर दावों का हिस्सा 2005-06 के 2.4 प्रतिशत से 2006-07 के 1.0 प्रतिशत कम हुआ। भविष्य निधि एवं पेन्शन निधियाँ 2005-06 के 1.8 प्रतिशत से 2006-07 के 1.7 प्रतिशत तक कम हुई।

### राजकोषीय स्थिति

वर्ष 2006-07 में राजकोषीय नीति, आर्थिक वृद्धि, इक्विटी और समष्टि आर्थिक स्थिरता के उद्देश्यों की प्राप्ति में प्रयासरत रही। केंद्र सरकार के वित्त के संशोधित अनुमान सभी महत्वपूर्ण संकेतकों तथा राजस्व घाटे, राजकोषीय घाटे और प्राथमिक घाटे प्रत्येक में तत्संबंधित बजट अनुमानों की तुलना में सकल घरेलू उत्पाद के 0.1 प्रतिशत अंक तक की कमी दर्शाते हैं। मई 2007 में बाद में जारी किए गए अंतिम लेखे ने संशोधित अनुमानों की तुलना में राजस्व और राजकोषीय घाटों में सकल घरेलू उत्पाद के 0.1-0.2 प्रतिशत अंक की कमी दर्शाई। सुदृढ़ वृद्धि से कर राजस्व बढ़े और विवेकशील व्यय प्रबंध नीतियों ने एफआरबीएम नियमावली, 2004 के अंतर्गत न्यूनतम निर्दिष्ट घटावों की तुलना में उससे कहीं अधिक सभी महत्वपूर्ण घाटा संकेतकों में सुधार लाने में योगदान दिया जिससे कि 2008-09 तक राजकोषीय घाटा हर वर्ष सकल घरेलू उत्पाद के 0.3 प्रतिशत तक और राजस्व घाटे के 0.5 प्रतिशत तक घटाने की परिकल्पना की गई है। हालांकि, सकल घरेलू उत्पाद से सकल कर का अनुपात 2005-06 के 10.3 प्रतिशत से सुधारकर 2006-07 (सं.अ.) में 11.5 प्रतिशत हो गया।

### मौद्रिक स्थिति

2006-07 के दौरान मौद्रिक और चलनिधि समुच्चयों में वृद्धि हुई, जिसमें व्यापक मुद्रा वृद्धि वित्तीय वर्ष की शुरुआत में रिजर्व बैंक द्वारा अनुमानित संकेतात्मक दिशा से ऊपर बनी रही। रिजर्व बैंक की निवल विदेशी आस्तियों में व्यापक वृद्धि ने आरक्षित मुद्रा में विस्तार किया। वर्ष के दौरान, बैंक जमाओं में वृद्धि हुई, जिसमें समय जमाशियां आगे थी। रिजर्व बैंक ने चलनिधि समायोजन सुविधा (एमएएफ) के अंतर्गत रिपो और रिवर्स रिपो, प्रतिभूतियों के निर्गम, बाजार स्थिरीकरण योजना (एम एस एस) के अंतर्गत दिनांकित प्रतिभूतियों और नकदी आरक्षित अनुपात की मदद से बाजार चलनिधि को कम करना जारी रखा।

### मुद्रास्फीति

भारत में थोक मूल्य सूचकांक में उतार चढ़ाव पर आधारित हेडलाइन मुद्रास्फीति एक वर्ष पहले के 4.0 प्रतिशत से वर्ष-दर-वर्ष आधार पर 31 मार्च 2007 को 5.9 प्रतिशत बढ़ी। मुद्रास्फीति के अन्तर वर्षीय उतार-चढ़ाव को परिलक्षित करते हुए थोक मूल्य सूचकांक (डब्ल्यूपीआई) दर (52 सप्ताहों का औसत) एक वर्ष पहले के 4.4 प्रतिशत से 5.4 प्रतिशत बढ़ी। इंधन समूह को छोड़कर वर्ष-दर-वर्ष आधार पर 7.4 प्रतिशत की मुद्रा स्फीति 31 मार्च 2007 के 5.9 प्रतिशत की हेडलाइन मुद्रास्फीति दर से ऊपर थी। यद्यपि 2006-07 के दौरान सीपीआई मुद्रास्फीति डब्ल्यूपीआई मुद्रास्फीति की तुलना में काफी अधिक थी, दीर्घकाल में दोनों मुद्रास्फीतिक माप सामान्यतया साथ साथ चलते हैं। कुछ अवधियों के दौरान, डब्ल्यूपीआई मुद्रास्फीति सीपीआई मुद्रास्फीति की तुलना में अधिक थी और कई बार इसके उलट थी।

### इक्विटी और ऋण बाजार

सार्वजनिक निर्गमों (बिक्री प्रस्तावों को छोड़कर) द्वारा प्राथमिक बाजार से वर्ष 2006-07 के दौरान जुटाए गए संसाधन में 20.2 प्रतिशत की वृद्धि हुई और वह बढ़कर 32,382 करोड़ रुपए हो गया। वर्ष 2006-07 के दौरान पारस्परिक निधियों द्वारा जुटाए गए निवल संसाधनों में 78.1 प्रतिशत की वृद्धि हुई जो बढ़कर 93,985 करोड़ रुपए हो गया, और यह वृद्धि मुख्यतया निजी क्षेत्र की पारस्परिक निधियों द्वारा जुटाए गए अधिक संसाधनों के कारण थी। मार्च 2007 के अंत में पारस्परिक निधियों द्वारा नियंत्रित निवल आस्तियों में भी 40.7 प्रतिशत की उल्लेखनीय वृद्धि हुई जो बढ़कर 3,26,292 करोड़ रुपए हो गई और यह जुटाए गए संसाधनों में वृद्धि तथा उनके संविभाग के बाजार मूल्य में वृद्धि के कारण हुई है।

घरेलू स्टॉक बाजार में वर्ष 2006-07 के दौरान और अधिक तेजी आई। बीएसई मार्च 2007 के अंत में सूचकांक पिछले वर्ष की अधिकतम वृद्धि 73.7 प्रतिशत अंक से 15.9 प्रतिशत (वर्ष-दर-वर्ष) बढ़ी। बीएसई का बाजार पूंजीकरण, सकल देशी उत्पाद (जीडीपी) प्रतिशत के रूप में, मार्च 2006 के अंत में 84.7 प्रतिशत था जो बढ़कर मार्च 2007 के अंत में सदेउ का 85.9 प्रतिशत हो गया। वर्ष 2006-07 के दौरान शेयर बाजार में अत्यधिक उछाल की स्थिति में काफी कमी आई, हालांकि तब भी यह कुछ प्रमुख अंतरराष्ट्रीय बाजारों से अधिक रहा है।

### बाह्य क्षेत्र

वाणिज्यिक आसूचना और सांख्यिकी महानिदेशालय (डीजीसीआई एन्ड एस) द्वारा जारी आंकड़ों के अनुसार वर्ष 2006-07 के दौरान पण्य निर्यात और आयात में वृद्धि की गति बनाए रखी। विश्व व्यापार में भारत का हिस्सा (निर्यात एवं आयात दोनों को मिलाकर) वर्ष 2005 में 1.1 प्रतिशत से बढ़कर वर्ष 2006 में 1.2 प्रतिशत हो गया। वर्ष 2006 के दौरान भारत का निर्यात एवं आयात का क्रमशः 1.0 प्रतिशत, 1.4 प्रतिशत रहा। वर्ष 2006 के दौरान भारत विश्व का 28वां सबसे बड़ा निर्यातक तथा 17वां सबसे बड़ा आयातक देश रहा। विदेशी मुद्रा आस्तियों, स्वर्ण, एसडीआर और अंतरराष्ट्रीय मुद्रा कोष (आइएमएफ) में आरक्षित अंश से युक्त विदेशी मुद्रा भंडार 2006-07 में 47.6 बिलियन अमरीकी डालर बढ़कर मार्च 2007 के अंत में 199.2 बिलियन अमरीकी डालर हो गया। मार्च 2007 के अंत में सभी उभरती अर्थव्यवस्थाओं में से भारत के पास अन्तरराष्ट्रीय आरक्षित आस्तियों का पांचवा सबसे बड़ा भंडार था।

### बीमा क्षेत्र

वित्तीय क्षेत्र में जीवन बीमा निधियों का अनुपात 2005-06 के 13.4 प्रतिशत से 2006-07 में 14.6 प्रतिशत तक बढ़ा। बीमा निधि का हिस्सा भी 2005-06 के 2.3 प्रतिशत से 2006-07 के 3.78 प्रतिशत तक बढ़ गया।

बीमा क्षेत्र के कुल प्रथम वर्षीय प्रीमियम में, वर्ष 2005-06 के 30888.03 करोड़ रु. से वर्ष 2006-07 में 61468.50 करोड़ रु. की सार्थ वृद्धि हुई, जो 99 प्रतिशत की वृद्धि दिखाता है। मार्च 2007 को समाप्त आर्थिक वर्ष में, भारतीय जीवन बीमा निगम ने, बीमा बाजार का सबसे बड़ा बीमाकर्ता होने के नाते प्रीमियम में 72.46 प्रतिशत का और व्यक्तिगत पालिसियों में 82.83 प्रतिशत का हिस्सा कायम रखा।

## 3. जीवन बीमा व्यवसाय पर समष्टि आर्थिक परिवेश का प्रभाव

वर्ष 2006-07 के दौरान भारतीय अर्थव्यवस्था में, निर्माण और सेवा क्षेत्र की गतिविधियों के कारण वृद्धि में तेजी आई। वर्ष 2005-06 के दौरान वास्तविक सकल घरेलू उत्पाद में वृद्धि 9.00% से बढ़कर 2006-07 में 9.4% हो गई।

भारतीय वित्तीय बाजार वर्ष 2006-07 की अधिकांश अवधि में वर्ष के दौरान पूंजी प्रवाहों के कारण चलनिधि स्थितियों में वर्ष के दौरान विभिन्न अंतरालों पर उतार चढ़ाव की स्थितियां रही।

भारतीय रिजर्व बैंक ने यह सुनिश्चित किया कि प्रणाली में समुचित चलनिधि बनाई रखी जाएं इसी उद्देश्य की ओर रिजर्व बैंक, बाजार

स्थिरीकरण योजना (M.S.S), चलनिधि समायोजन सुविधा (L.A.F.) और आरक्षित नकदी निधि अनुपात (C.R.R.) के माध्यम से चलनिधि के सक्रिय माँग प्रबन्ध की अपनी निति को जारी रखा। इसी के तहत रिजर्व बैंक ने आरक्षित नकदी अनुपात को 6% से बढ़ाकर वर्ष 2006-07 में 6.50% कर दिया तथा रिजर्व बैंक की रिपो दर को 6.50% से बढ़ाकर 7.75% कर दिया।

वर्ष 2006-07 के दौरान, सरकारी प्रतिभूति बाजार में बहुत उतार चढ़ाव की स्थिति रही। दस वर्ष की मानक प्रतिभूति पर प्रतिफल वर्ष के प्रारम्भ में 7.55% था जो अगस्त 2006 में सर्वाधिक 8.37% के स्तर पर पहुंच गया तथा वर्ष के अन्त में कम होकर 8.00% के स्तर पर आ गया।

भारत में प्राथमिक खाद्य वस्तुओं और विनिर्मित उत्पादों की कीमतों ने वर्ष 2006-07 में मुद्रास्फति पर तेजी का दबाव बनाया तथा थोक मूल्य मुद्रास्फीति की दर सामान्यतः नवम्बर 2006 के मध्य तक रिजर्व बैंक के साकेतिक पूर्वानुमानों के 5.0%-5.5% प्रतिशत के भीतर रही और उसके बाद इस सीमा के उपरी स्तर से अधिक हो गई तथा फरवरी 2007 में 6.73% के स्तर पर पहुंच गई। वर्ष दर वर्ष मुद्रास्फीति 31 मार्च 2007 तक एक वर्ष पूर्व के 4.0% की तुलना में 5.7 प्रतिशत थी।

कुल मिलाकर वर्ष 2006-07 के दौरान 'भारतीय' अर्थव्यवस्था में वृद्धि के कारण भारतीय जीवन बीमा निगम के व्यवसाय पर अनुकूल प्रभाव रहा।

## 4. कार्य परिणाम

### नव व्यवसाय

#### व्यक्तिगत बीमा

व्यक्तिगत बीमा पोर्टफोलियो के अन्तर्गत 3 वर्षों का नव व्यवसाय सारणी सं. 1ए में दिया गया है।

#### सामान्य वार्षिकी

सामान्य वार्षिकी पोर्टफोलियो के अन्तर्गत 3 वर्षों का नव व्यवसाय सारणी सं. 1ए में दिया गया है।

#### पेंशन

पेंशन पोर्टफोलियो के अन्तर्गत 3 वर्षों का नव व्यवसाय सारणी सं. 1ए में दिया गया है।

#### यूनिट लिंक व्यवसाय

यूनिट लिंक व्यवसाय - बीमा प्लस, फ्युचर प्लस, जीवन प्लस, मनी प्लस और मार्केट प्लस के अन्तर्गत 3 वर्षों का नव व्यवसाय सारणी सं. 1ए में दिया गया है।

#### समूह बीमा व्यवसाय

समूह बीमा योजनाओं के अंतर्गत 3 वर्षों के दौरान किए गए नव व्यवसाय सारणी क्रं 1बी में दिया गया है।

#### सामाजिक सुरक्षा योजनाएँ

जनश्री बीमा योजना के माध्यम से 44 अनुमोदित व्यवसायों के अंतर्गत 7782 योजनाओं के द्वारा 57.17 लाख नये जीवनों को बीमा सुरक्षा प्रदान की गयी। चालू सामाजिक सुरक्षा समूह बीमा योजना के अंतर्गत 0.31 लाख नये जीवनों को बीमा सुरक्षा प्रदान की गई। व्यवसायानुसार विस्तृत वर्गीकरण सारणी क्र. 2 में दी गई है।

#### प्रथम बीमा

अधिक से अधिक व्यक्तियों को बीमा सुरक्षा प्रदान करने के निगम के उद्देश्यों की पूर्ति हेतु उन व्यक्तियों को बीमा प्रदान करने पर बल दिया जाता है, जिनके जीवन पर पहले से बीमा नहीं है। गत वर्ष की 2,20,523.50 करोड़ रु. बीमा धन की 243.65 लाख पॉलिसियों की तुलना में वर्ष 2006-2007 के दौरान पहली बार 2,59,680.31 करोड़ रु. बीमाधन की 342.38 लाख पॉलिसियों पर प्रथम बीमा दिया गया। वर्ष में पूर्ण किये गए कुल व्यवसाय में प्रथम बीमा का अनुपात पॉलिसियों की संख्या आधार पर 89.61 प्रतिशत तथा बीमाधन के आधार पर 85.67 प्रतिशत रहा।

#### ग्रामीण बीमा

ग्रामीण क्षेत्र में विशेषकर पिछड़े क्षेत्रों एवं दूर दराज के इलाकों में जीवन बीमा का संदेश पहुंचाने के लिए सतत एवं जागरूक प्रयास किये गये। परिणामस्वरूप इन क्षेत्रों के नव व्यवसाय में स्थिर गति से वृद्धि हो रही है।

बीमा विनियामक विकास प्राधिकरण (आइ.आर.डी.ए.) के द्वारा अनुमोदित ग्रामीण सामाजिक क्षेत्र की परिभाषा के अनुसार वित्तीय वर्ष

2006-2007 के दौरान ग्रामीण क्षेत्र से रु. 68,497.21 करोड़ का नव व्यवसाय बीमा राशि, 88,50,386 पॉलिसियों के अन्तर्गत पूरित हुई, जो वर्ष में पूरित बीमा धन के 22.60% तथा पॉलिसियों का 23.16% हिस्से की द्योतक है।

## बैंकाशयोरेंस और वैकल्पिक वितरण प्रणाली

वैकल्पिक वितरण प्रणाली प्रारम्भ करने के बाद 2006-07 में बैंकाशयोरेंस और वैकल्पिक वितरण प्रणाली ने पहली बार पालिसी संख्या और प्रथम प्रीमियम आय का लक्ष्य प्राप्त किया। 4,66,000 पॉलिसी संख्या तथा प्र.प्री. आय के रु. 625 करोड़ के लक्ष्य के सामने, हमने 4,99,241 पालिसी और रु.662.85 करोड़ प्र.प्री. आय पूर्ण करते हुये, पॉलिसी तथा प्र.प्री. आय की क्रमशः 69.35% एवं 87.74% वृद्धि दर को अंकित किया है।

वैकल्पिक प्रणाली द्वारा पूर्ण किये गये नव व्यवसाय में, पॉलिसी तथा प्र.प्री. आय में क्रमशः 59.05% तथा 60.41% तक का योगदान देते हुये बैंकें लगातार प्रमुख कार्यनिष्पादक रही हैं। संपूर्ण परिमाण के संदर्भ में, बैंकों का योगदान 2,94,791 पॉलिसी के साथ रु. 400.43 करोड़ प्र.प्री. आय का रहा। वर्ष के दौरान जहां तक अन्य भागीदारों के कार्यनिष्पादन का संबंध है, पॉलिसी संख्या में निगमित अभिकर्ताओं का महत्वपूर्ण योगदान रहा तथा प्रथम प्रीमियम आय में दलालों का योगदान काफी अच्छा रहा।

हमारे भौगोलिक विस्तार में और अधिक संवृद्धि करने तथा बीमा सुरक्षा को ग्रामीण क्षेत्र तक फैलाने के लिये, निगम ने प्रादेशिक ग्रामीण बैंकों, ग्रामीण क्षेत्र में प्रचलित बैंकों के साथ भागीदारी करते हुये, एकल व्यक्ति तथा स्वयं सेवी दलों को लक्ष्य बनाने के अपने प्रयासों को अधिक उर्जाशाली किया है।

उद्योग में सर्वोच्च स्थान अधिग्रहित करना निगमित ध्येय है।

## उत्पाद विकास

प्रतिस्पर्धात्मक बाजार में, ग्राहकों की जरूरत को पूरा करनेवाले उत्पादों की उपलब्धता की विशेष आवश्यकता है। भारतीय जीवन बीमा निगम बहुयामी विविध बीमा उत्पादों की श्रृंखला पेश करता है, जो समाज के सभी वर्गों की आवश्यकताओं को पूरा करती है। वित्तीय वर्ष 2006-2007 के अंत में, अर्थात् 31.3.2007 को, निगम के पास 43 योजनाएं विक्रय हेतु उपलब्ध थीं।

उत्पाद पोर्टफोलियो की सांविधिक समीक्षा स्वरूप निगम ने दो योजनाओं को वापस ले लिया और छह नयी योजनाओं - मार्केट प्लस, न्यू बीमा गोल्ड, मनी प्लस, जीवन मधुर, चाइल्ड फ्यूचर और चाइल्ड कैरियर पालिसियों को प्रारम्भ किया। जीवन अक्षय - IV का पुनः प्रीमियम दर तय करने के पश्चात जीवन अक्षय - V के रूप में पुनः पेश किया गया।

जीवन मधुर योजना आइ.आर.डी.ए. (सूक्ष्म बीमा) अधिनियम, 2005 के अंतर्गत बनायी गयी है। इस योजना का विक्रय सूक्ष्म बीमा अभिकर्ताओं द्वारा किया जाना है जो कि गैर सरकारी संस्थान, स्वसहायता समूह और सूक्ष्म वित्त संस्थान हो सकते हैं। इसका उद्देश्य समाज के आर्थिक रूप से कमजोर वर्गों को संरक्षण प्रदान करना है। प्रीमियम भुगतान साप्ताहिक और पाक्षिक भी हो सकता है।

## विभिन्न श्रेणियों में चालू व्यवसाय

### व्यक्तिगत बीमा

व्यक्तिगत बीमा पोर्टफोलियो के अन्तर्गत चालू व्यवसाय सारणी सं. 3ए में दिये गये पिछले वर्षों के अनुसार एक स्थायी वृद्धि दर्शाती है।

### सामान्य वार्षिकी

सामान्य वार्षिकी पोर्टफोलियो के अन्तर्गत चालू व्यवसाय सारणी सं. 3ए में दिया गया है।

### पेंशन

पेंशन पोर्टफोलियो के अन्तर्गत चालू व्यवसाय सारणी सं. 3ए में दिया गया है।

### यूनिट लिंक

यूनिट लिंक व्यवसाय - बीमा प्लस, फ्यूचर प्लस, जीवन प्लस, मनी प्लस और मार्केट प्लस के अन्तर्गत 3 वर्षों का नव व्यवसाय सारणी सं. 3ए में दिया गया है।

### समूह बीमा व्यवसाय

समूह बीमा योजनाओं के अन्तर्गत 3 वर्षों के दौरान किए गए चालू व्यवसाय सारणी सं. 3बी में दिया गया है।

## 5. पूंजी मोचन तथा निश्चित वार्षिकी व्यवसाय

31 मार्च 2007 तक 2,633 निश्चित वृत्ति पालिसियाँ चालू थी जिसमें वार्षिक वृत्ति की राशि 891.22 लाख है। 32,232.42 लाख बीमाधन के लिये 19,990 पूंजी मोचन पालिसियाँ चालू थी।

## 6. पालिसियों के सांविधिक विवरण

बीमा अधिनियम 1938 के अंतर्गत दिये गये प्रपत्र "डी.डी." के अनुसार विवरण सारणी सं. 4 में सम्मिलित किये गये हैं।

## 7. जीवन निधि, अधिशेष तथा प्रदत्त कर

जीवन निधि, मूल्यांकन अधिशेष, रोका गया अधिशेष, केंद्रीय सरकार को अदा किये गये अधिशेष के हिस्से और कर के पिछले तीन वर्षों के आंकड़े सारणी सं. 5 में दिये गये हैं।

## 8. निवेश और सामाजिक उत्तरदायित्व :

31 मार्च, 2007 को निगम के कुल निवेश रु. 613266.58 करोड़ राशि के थे। दि. 31 मार्च, 2007 तक निगम के पूँजी निवेश का विस्तृत वर्गीकरण सारणी 6 में दिया गया है।

वर्ष 2006-07 के दौरान निगम ने भारत सरकार की प्रतिभूतियों की नये निर्गम और विभिन्न राज्य सरकारों द्वारा जारी किए गए ऋण निर्गमों में क्रमशः रु. 41470.09 करोड़ (अंकित मूल्य) और रु. 3233.83 करोड़ (अंकित मूल्य) की राशि का अभिदान किया।

### सामाजिक उत्तरदायित्व :

अधिकाधिक लोगों को सुरक्षा प्रदान करना एवं संकलित बचतों को जनकल्याण के कार्य में लगाना निगम का निरंतर प्रयास रहा है। इस लक्ष्य की प्राप्ति के लिए निगम निम्नलिखित आधारित संरचना और समाजोन्मुखी निवेशों के माध्यम से समाज कल्याण कार्य कर रहा है:

- बिजली उत्पादन और संचारण की परियोजनाएँ/योजनाएँ
- आवास क्षेत्र
- जलपूर्ती और मल निःसारण क्षेत्र/योजनाएँ
- सड़क, पूल और सड़क परिवहन का विकास

वर्ष 2006-07 के दौरान उपर के क्षेत्रों में निवेश की कुल राशि जमा रु. 17297 करोड़ है वह सारणी 7 में दी गई है। केंद्रीय, राज्य एवं अन्य सरकारी गारंटीयुक्त विपणन योग्य प्रतिभूतियों और आधारित संरचना तथा सामाजोन्मुखी क्षेत्रों को ऋण और ऋण पत्र के रूप में कुल निवेश रु. 410529 करोड़ है।

### सामाजिक सुरक्षा योजनाओं के अंतर्गत दावा भुगतान

वर्ष 2006-07 के दौरान निगम ने विभिन्न सामाजिक सुरक्षा समूह योजनाओं आई.आर.डी.पी./एस.जी.एस.वाय. समूह योजना के अंतर्गत कुल 65,325 दावों का भुगतान किया।

## 9. विपणन गतिविधियां

### भारत में कार्यालय

31 मार्च, 2007 को निगम के 7 क्षेत्रीय कार्यालय, 101 मंडल कार्यालय, 2048 शाखाएँ तथा 109 सैटेलाइट कार्यालय हैं।

### विदेशी परिचालन:

निगम अपना बीमा व्यवसाय फिजी में सुवा एवं लाटुका तथा मोरीशस में पोर्ट लुई और यू.के. में वेम्ब्ले स्थित शाखाओं द्वारा कर रहा है। वर्ष 2007-08 के दौरान निगम की इन विदेशी शाखाओं ने कुल मिलाकर 12083 पालिसियों जारी की जिनकी कुल बीमा राशी 97.18 मिलियन अमरिकी डालर तथा प्रथम प्रीमियम आय 1.61 मिलियन अमरिकी डालर थी।

### विदेशी संयुक्त उप कंपनी:

#### एल आई सी (इंटरनेशनल) बी.एस.सी. (सी) बहरीन:

खाड़ी देशों में कार्यरत अनिवासी भारतीयों और स्थायी लोगो के जीवन बीमा की आवश्यकता की पूर्ति के लिए बहरीन में 1989 में स्थापित निगम की विदेशी संयुक्त उप कंपनी अमरिकी डालर में पालिसियों जारी करती हैं। कंपनी बहरीन, साऊदी अरबिया, कुवैत में प्रमुख एजेन्टो के माध्यम से तथा कतार में ब्रोकरो के माध्यम से एवं ओमान और दुबई शाखाएँ के माध्यम से काम कर रही है। वर्ष 2006 में कंपनी ने 10.84 अमरिकी डालर की प्रथम प्रीमियम आय के साथ 109.47 मिलियन अमरिकी डालर बीमा राशि का व्यवसाय 10,762 पालिसियों के अंतर्गत पूरा किया।

#### एल आई सी (नेपाल) लिमिटेड

3 दिसम्बर 2001 को भारतीय जीवन बीमा निगम ने नेपाल के अग्रणी औद्योगिक समूह विशाल ग्रुप ऑफ कंपनीज के साथ संयुक्त उध्यम एल.आई.सी. (नेपाल) प्रारंभित किया। इस कंपनी ने 15 जुलाई 2006 को समाप्त वर्ष 23386 पालिसियों पर 271.73 करोड़ नेपाली रुपये की बीमा राशि और 14.53 करोड़ नेपाली रुपये की प्रथम प्रीमियम आय का व्यवसाय पूर्ण किया।

### एल आई सी (लंका) लिमिटेड

निगम की सहयोग कंपनी एल.आई.सी. (लंका) लिमिटेड भारतीय जीवन बीमा निगम तथा बार्टलीट ग्रुप ऑफ कंपनीज के संयुक्त उद्यम से श्री लंका में दि. 1 मार्च, 2003 को शुरू हुई थी। वर्ष 2006 में कंपनी ने 9272 पालिसीयों पर 133.8 मिलियन श्री लंका रुपये की बीमा राशी के साथ 2.82 करोड़ श्री लंका रुपये की प्रथम प्रीमियम आय अर्जित की।

## 10. अभिकर्ता

31.3.2007 को हमारे कुल अभिकर्ताओं की संख्या 11,03,047 हैं। 31.3.2006 को यह संख्या 10,52,283 थी। 2006-07 को हमारे कार्यरत अभिकर्ताओं की संख्या 10,28,256 है। 2005-06 में यह संख्या 9,87,689 थी।

### अभिकर्ताओं की क्लब सदस्यता

सर्वोत्तम स्तर पर कार्य करने वाले अभिकर्ताओं को उत्साहित करने तथा मान्यता प्रदान करने हेतु सदस्यता वर्ष 2004-05 से एक प्रीमियम क्लब का निर्माण किया गया है जिसका नाम "कार्पोरेट क्लब" रखा गया है। इस प्रीमियम क्लब की सदस्यता में वृद्धि हुई है।

वर्षों से लगातार निष्पादन कर रहे अभिकर्ताओं को मान्यता देने के लिए क्लबों के 5 स्तर बनाये गये हैं, जैसे अध्यक्षीय, क्षेत्रीय प्रबंधक, मंडल प्रबंधक, शाखा प्रबंधक एवं विशिष्ट अभिकर्ता क्लब, जिसमें पिछले 4-5 वर्षों में सदस्यता में वृद्धि हुई है।

क्लब सदस्य कुछ विशेषाधिकार का लाभ उठाते हैं। विभिन्न स्तरों पर सदस्यता का विवरण अधोलिखित तालिका में दिया गया है।

### विभिन्न क्लबों की सदस्य संख्या

क्लब के नाम	सदस्यता वर्ष		
	2006-07	2005-06	2004-05
कार्पोरेट	68	54	49
अध्यक्षीय	19585	18608	18223
क्षेत्रीय प्रबंधक	16087	14863	14839
मंडल प्रबंधक	27555	27717	29932
शाखा प्रबंधक	54450	57238	52540
विशिष्ट अभिकर्ता	37864	26094	37295
<b>कुल</b>	<b>155609</b>	<b>144574</b>	<b>152878</b>

### वृत्तिक अभिकर्ताओं की योजना

निगम में अभिकर्ता बल के व्यवसायीकरण का विकास कराने हेतु शहरी कैरिअर अभिकर्ता और ग्रामीण कैरिअर अभिकर्ता योजना है। व्यवसाय में स्थिरता प्राप्त कराने में कैरिअर की शुरूआत में उन्हें वृत्तिका दी जाती है। 31 मार्च 2007 को निगम में 14999 शहरी कैरिअर अभिकर्ता और 21883 ग्रामीण कैरिअर अभिकर्ता है।

## 11. विविध कार्यकलाप

### एल आई सी हाउसिंग फाइनेंस लिमिटेड

एल.आई.सी. हाउसिंग फाइनेंस के देश भर में 6 क्षेत्रिय कार्यालय, 15 बैंक कार्यालय, तथा 108 एरिया कार्यालय है। इसके अलावा 100 केम्प कार्यालय है। कम्पनी का एक प्रतिनिधि कार्यालय दुबई में भी है तथा कुछ समय बाद कुवैत में भी एक कार्यालय खुलने जा रहा है। कम्पनी के शेयर्स मुंबई स्टॉक एक्सचेंज और नेशनल स्टॉक एक्सचेंज में लिस्टेड है तथा इसके ग्लोबल डिपोजिटरी शेयर्स लक्जमबर्ग स्टॉक एक्सचेंज में लिस्टेड है। क्रिसिल द्वारा कम्पनी को "AAA" श्रेणी में रखा गया है। कम्पनी ने, प्रारम्भ होने के बाद से पहली बार एक फिक्सड डिपोजिट प्रोग्राम शुरू किया जिसे क्रिसिल ने सुरक्षा के उच्चतम मापदण्ड को अपनाते हुए "FAAA" श्रेणी में रखा है।

बकाया ऋण प्रभाग	- 17563 करोड़ रुपये, 5 वर्षीय सी.ए.जी. आर 23%
स्वीकृत ऋण राशि	- 6105.43 करोड़ रुपये, 5 वर्षीय सी.ए.जी. आर 16%
भुगतान ऋण राशि	- 5121.36 करोड़ रुपये, 5 वर्षीय सी.ए.जी. आर 14%
शुद्ध लाभ	- 278.55 करोड़ रुपये
डिविडेन्ड	- 80%

### एल आई सी केयर होम्स लिमिटेड

वरिष्ठ नागरिकों के सुरक्षित अवकाश प्राप्त जीवन की अभिलाषा को पूर्ण करने हेतु एल.आई.सी.एच.एफ.एल. केयर होम्स (एल.आई.सी. हाउसिंग फाईनेंस के पूर्ण स्वामित्व वाली कम्पनी) वरिष्ठ नागरिक ग्रामों की स्थापना करती है। कम्पनी का प्रथम प्रोजेक्ट, जोकि निगमित क्षेत्र में अपनी तरह का अनूठा है, का लोकार्पण 19.03.06 को बंगलोर में हुआ। उड़ीसा राज्य सरकार द्वारा भुवनेश्वर में भूमि आबंटन के साथ द्वितीय प्रोजेक्ट भी प्रारंभ हो गया है।

यह नयी कम्पनी देश के अन्य शहरों और कस्बों में भी कार्य प्रारंभ करेगी।

### एल आई सी म्यूच्युअल फण्ड एसेट मैनेजमेंट कम्पनी लि.

वर्ष 2006-07 एलआईसीएमएफ के लिए अच्छा रहा। जिसमें मध्यस्थों की संख्या, संग्रहणों की संख्या एवं संग्रहित राशि में सर्वांगीण वृद्धि हुई।

कुल संग्रहण 180% तक पहुंचा एवं विमोचन की संख्या में 16% तक कमी आई।

प्रबंधन के अन्तर्गत परिसम्पत्ति (एयूएम) जो 31.3.2006 को रुपये 5228.89 करोड़ रुपये थी वह 31.3.2007 तक बढ़कर रुपये 9642.80 करोड़ रुपये हो गई। औद्योगिक विकास दर 40.83% के विरुद्ध 84.41% की विकास दर को दर्शाती है।

एलआईसीएमएफ ने कुल 16 योजनाएँ शुरू की जिनमें से 15 पूर्णावधि योजना के लिए निर्धारित थी और एक इक्विटी योजना के लिए जो क्लॉज-एंडेड-कैटेगिरी के तहत एलआईसीएमएफ इण्डिया विजन के नाम से थी जिसका निवेशकों को द्वारा खासा स्वागत किया गया। सभी एलआईसीएमएफ योजनाओं में अपनी निर्देशचिन्ह सूचकांकों में अच्छा प्रदर्शन किया है।

एनएफओ अवधि के दौरान इन सभी योजनाओं का कुल संग्रहण रुपये 3109.72 करोड़ था। समीक्षा के तहत सभी चालु योजनाओं से वर्ष के दौरान रुपये 124606.66 करोड़ की निधि जुटाई गई।

एयूएम का 64% लिक्विड स्कीम से आया, 26% इनकम स्कीम से तथा 10 प्रतिशत इक्विटी स्कीम से।

निवेशकों की संख्या पूर्ववर्ती वर्ष की तुलना में 212755 से बढ़कर 289887 हो गई।

31.3.2007 एलआईसीएमएफ एयूएम मूल की 30 एमएफएस उद्योगों में से 13वें स्थान पर रहने के कारण आईसीआरए ने एलआईसीएमएफ को 3 स्वर्ण पदकों से पुरस्कृत किया। अर्थात्

- ऋण श्रेणी के अन्तर्गत वर्ष का निधि गृह
- एलआईसीएमएफ लिक्विड फण्ड को 3 वर्ष के निष्पादन हेतु स्वर्ण पुरस्कार (दूसरी बार भी सफल रहने पर)
- एलआईसीएमएफ लिक्विड फण्ड को एक वर्ष के निष्पादन कार्य हेतु स्वर्ण पुरस्कार (सफलता के चौथे वर्ष)

एमिटी इन्टरनेशनल बिजनेस स्कूल, नौएडा ने एलआईसीएमएफ को 'एमिटी कार्पोरेट एक्सलेंस अवार्ड' के लिए नामित किया है।

एलआईसीएमएफ 12 क्षेत्रीय कार्यालयों, 29 बिजली केन्द्रों एवं कार्वाँ के 62 निवेशक सेवा केन्द्रों से संचालित हो रहा है जोकि हमारे रजिस्ट्रार एवं ट्रांसफर एजेंट (आरटीएज) भी है।

31.3.2007 तक एलआईसीएमएफ का नेटवर्क 383 मुख्य एजेंटों एवं 12186 मध्यस्थों का है।

कुल 119 कर्मियों में से, 42 एलआईसी से हैं और 70 एएमसी कर्मी हैं। 62 कर्मी प्रशासन में हैं और 57 मार्केटिंग में।

## 12. बीमा धारक हेतु सेवाएँ

### दावों का निपटान

बीमाधारकों को दी जानेवाली सेवाओं में दावों का निपटान एक अत्यंत महत्वपूर्ण पहलू है। अतः निगम परिपक्वता एवं मृत्यु दावों के शीघ्र निपटान पर जोर देता है। वर्ष 2006-2007 के दौरान निगम ने पिछले वर्ष के रु. 28472.99 करोड़ के 120.84 लाख दावों की तुलना में रु. 36485.91 करोड़ रूपयों के 135.31 लाख दावों का निपटान किया (जिसमें पेन्शन एवं समूह बीमा योजनायें भी शामिल हैं)। वर्ष 2005-2006 के अंत में देय दावों से बकाया दावों का प्रतिशत पॉलिसी संख्या के आधार पर 0.18 प्रतिशत तथा बीमा राशि के आधार पर 0.82 प्रतिशत था, जबकि यही प्रतिशत वर्ष 31 मार्च, 2007 के अंत में क्रमशः 0.15 प्रतिशत तथा 0.68 प्रतिशत था। साल 2006-07 में 96.99% प्रतिशत परिपक्वता दावों का भुगतान परिपक्वता तिथि अथवा उसके पूर्व ही किया गया।

दावों के निपटान से संबंधित पिछले 3 वर्षों के आंकड़े सारणी 8(क) और 8(ख) में दिए गए हैं।

### बीमा-किस्त भरनेकी सुविधायें

पालीसी धारकों की सुविधा को ध्यानमें रखते हुए, निगम द्वारा प्रीमियम भुगतान हेतु अन्य वैकल्पिक व्यवस्थायें की गई हैं, जिनमें हमारे ग्राहक पोर्टल पर पेमेंट गेटवे के माध्यम से भुगतान, ई. सी. एस. प्रणाली, ऐ. टी. एम., अक्सिस बैंक के पटल पर प्रीमियम भुगतान व्यवस्था तथा इलेक्ट्रॉनिक बिल प्रस्तुतीकरण प्रणाली द्वारा भुगतान समाविष्ट है।



## ग्राहकों की व्यथा निवारण

हर वर्ष बहुत बड़ी मात्रा में निपटाए दावों में से केवल महत्वपूर्ण जानकारी छिपाने से संबंधित कुछ दावे अस्वीकृत किए जाते हैं। ऐसे दावेदारों को क्षेत्रीय कार्यालयों एवं केन्द्रीय कार्यालय की दावा पुनरीक्षण समिति के समक्ष अभ्यावेदन करने का अवसर प्रदान किया जाता है। उच्च/जिला न्यायालय के सेवानिवृत्त न्यायाधीश पुनरीक्षण समिति के स्थायी सदस्य बनाए जाते हैं, जिससे निर्णय प्रक्रिया में पारदर्शिता आती है। वर्ष 2006-2007 में दावा पुनरीक्षण समिति द्वारा पुनरीक्षित 3176 मामलों में से 723 दावों में (सानुग्रह राशि के साथ) भुगतान किया गया। बीमाधारकों की व्यथाओं की शीघ्र निवारण हेतु निगम के शाखा/मण्डल/क्षेत्रीय/केन्द्रीय कार्यालयों में व्यथा निवारण अधिकारी कार्यरत हैं और पारदर्शिता बनाये रखने के उद्देश्य से उनके नाम और मिलने का समय व्यापक स्तर पर परिचालित होनेवाले समाचार पत्रों में प्रकाशित किए जाते हैं। व्यथा निवारण प्रणाली में ग्राहक संबंध और ग्राहक का ख्याल रखने की भावना समाहित है, जिसके तहत सभी संवेदनशील स्थानों पर ग्राहकोन्मुखी अधिकारियों की नियुक्ति पर जोर दिया जाता है। सूचना प्रौद्योगिकी की मदद से प्रोएक्टिव सपोर्ट सिस्टम का संचालन किया गया है, ताकि मानवीय दखलंदाजी और ग्राहक व्यथाएँ कम हों। ग्राहकों को और अधिक संतुष्ट करने के प्रयास में हम नागरिक घोषणा पत्र में जारी किए गए सेवा के कठिन मापदण्डों का सतर्कतापूर्वक पालन करने का प्रयास कर रहे हैं।

बीमा लोकपाल भारतवर्ष के अहमदाबाद, भोपाल, भुवनेश्वर, चण्डीगढ़, चेन्नई, दिल्ली, गोहाटी, हैदराबाद, कोच्ची, कोलकाता, लखनऊ तथा मुंबई शहर स्थित बीमा लोकपालों ने ग्राहकों को कम खर्च में तुरंत निर्णय सेवाएँ उपलब्ध की हैं।

ग्राहकों की शिकायतों का शीघ्र निवारण सुनिश्चित करने हेतु निगम ने ग्राहक अनुकूल शिकायत प्रबंधन प्रणाली को ग्राहक पोर्टल पर जारी किया है, जिसपर पालीसीधारक सीधे अपनी शिकायत/व्यथा दर्ज करा सकते हैं तथा वर्तमान स्थिति का पता लगा सकते हैं।

## 13. निगमित संप्रेषण

निगमित संप्रेषण विभाग की गतिविधियों की प्रमुख विशेषताओं में नया आकर्षक 'लोगो' (नीले और पीले रंगों में) एवं कई अन्य इमेज के साथ प्रिंट एवं इलेक्ट्रॉनिक मीडिया, रेडियो और आउट-डोर में चलाए गए प्रायोजित अभियान हैं। युवा वर्ग को ध्यान में रखते हुए इंटरनेट एवं एफ.एम. रेडियो पर अभियान चलाए गये।

एलआईसी ने बहुत सारे प्रतिष्ठित पुरस्कारों को जीता। तत्कालीन राष्ट्रपति डॉ. ए.पी.जे. अब्दुल कलाम के हाथों एक सूक्ष्म बीमा योजना (माइक्रोइन्शोरेंस) - 'जीवन मधुर' का शुभारंभ किया गया।

हमारी गृह-पत्रिका 'योगक्षेम' एवं मीडिया में प्रकाशित रिपोर्ट एलआईसी की सकारात्मक छवि एवं इसके प्रति ग्राहकों के विश्वास को परिलक्षित करते हैं।

पिछले वित्तीय वर्ष में एलआईसी को निम्नलिखित पुरस्कार प्राप्त हुए -

- ❖ 'नं. 1 सर्विस ब्राण्ड इन इंडिया', इकोनॉमिक टाइम्स एवं ए.सी. नेल्सन द्वारा लगातार तीसरे वर्ष।
- ❖ 'मोस्ट प्रेफरर्ड लाइफ इन्शोरेंस कंपनी ऑफ द ईयर' का सी.एन.बी.सी. आवाज कंजूमर एवार्ड, 2007।
- ❖ एन.डी.टी.वी. प्रोफिट बिजनेस लीडरशीप एवार्ड, 2006।
- ❖ एलआईसी के पोर्टल को 'वेबीज' (Webby's) कंजूमर्स के सर्वश्रेष्ठ वेबसाइट का पुरस्कार।
- ❖ गोल्डन पिकॉक के फाइनेलिस्ट सर्टिफिकेट का खिताब 'एक्सीलेंस इन कॉर्पोरेट गवर्नेंस' के लिए।

## 14. कार्मिक/कर्मचारी संबंध

### कर्मचारियों की संख्या

31.03.2007 को निगम के कर्मचारियों की संख्या 1,13,710 थी जबकि पिछले वित्तीय वर्ष के अंत में यह 1,13,184 थी।

### कर्मचारी संबंध

प्रबंधन ने कर्मचारियों के संगठनों के साथ, कर्मचारियों से संबंधित विषयों पर विचार-विमर्श किया तथा सूचना भागीदारी बैठकें भी आयोजित कीं, जिसमें निगम के कर्मचारियों के साथ सद्भावपूर्ण तथा सामंजस्यपूर्ण संबंध रखने में सहायता मिली।

### महिलाओं का सशक्तिकरण

निगम की प्रगति तथा विकास में महिलाओं का विकास विशेष रूप से है। निगम के कुल 20307 प्रथम श्रेणी अधिकारियों में से 3409 महिला अधिकारी हैं। क्षेत्रीय प्रबंधक/क्षेत्रीय प्रबंधक (चयन) के वरिष्ठ स्तर पर 13 महिला अधिकारी हैं। निगम के कुल 21303 विकास अधिकारियों में 358 महिला विकास अधिकारी हैं। उपरोक्त के अलावा कुल 72100 तृतीय तथा चतुर्थ श्रेणी कर्मचारियों में से 19641 महिला कर्मचारी हैं।

### अनुसूचित जाति/जनजातियों एवं पिछड़े वर्गों के लिए आरक्षण

अ.जा./अ.ज.जा./अन्य पिछड़े वर्गों/भूतपूर्व सैनिक तथा अपंग व्यक्तियों के आरक्षण के लिए राष्ट्रीय नीति के अनुपालन में निगम के रिक्तियों के आरक्षण संबंधित नियम तैयार किए हैं। अ.जा./अ.ज.जा./अन्य पिछड़े वर्ग को रियायत/छूट देने संबंधी नियम सरकार द्वारा जारी निर्देशों के अनुसार गठित किए गए हैं।

आलोच्य वर्ष के दौरान, जी.बी.नि. के विभिन्न कार्यालयों द्वारा अ.जा./अ.ज.जा./अन्य पिछड़े वर्गों के श्रेणी के 1466 प्रत्याशियों को आरक्षित रिक्तियों पर भर्ती किया।

### भूतपूर्व सैनिक कर्मचारियों के लिए आरक्षण

निगम भूतपूर्व सैनिकों की भर्ती संबंधी प्रावधान सरकार द्वारा जारी निर्देशों के अनुसार करता है।

### शारीरिक रूप से विकलांगों के लिए आरक्षण

शारीरिक रूप से विकलांगों के पुनर्वास के दृष्टिकोण से निगम ने नेत्रहीन/दृष्टिदोष पीड़ित, बहरे तथा विकलांगों की भर्ती के लिए नौकरियों की पहचान की है। प्रथम, तृतीय तथा चतुर्थ श्रेणी के नौकरियों/पदों से संबंधित रिक्तियों का कुल आरक्षण 3 प्रतिशत है।

आरक्षण के अलावा ऊपरी आयु सीमा में 10 वर्षों को छूट भी प्रदान की गई है। तथा इस निर्धारित आरक्षित कोटा के अंतर्गत भर्ती किए गए नेत्रहीन व विकलांगों को नियमानुसार वाहनभत्ता भी प्रदान किया जाता है।

## खेलकूद

### जीवन बीमा निगम क्रीड़ा उत्सव

भोपाल में निगम के भव्य एल आई सी क्रीड़ा उत्सव 2006-07 के आयोजन के ही वर्ष 2006-07 की समाप्ति साथ हुई। निगम में इस तरह, पहली बार, अखिल भारतीय क्रीड़ा प्रतियोगिताओं के सभी छः क्रीड़ा विधाओं का एक साथ, एक ही स्थल पर आयोजन, निगम के क्रीड़ा सख्य, साहचर्य तथा मैत्री की भावना के संवर्धन में कामयाब हुआ।

### अन्य गतिविधियाँ/झलकियाँ

- **कॉरपोरेट ऑलिम्पिक्स** के उदघाटनात्मक संस्करण में जी.बी. निगम ने एथलेटिक्स तथा बैडमिंटन के क्रीड़ा विधाओं में **15 सुवर्ण, 5 रजत तथा 8 कांस्य** पदक प्राप्त किए। "कॉरपोरेट चैम्पियनशिप अवार्ड" जीतकर जी.बी. निगम ने ऐतिहासिक उपलब्धि प्राप्त की है।
- स्टैंडर्ड चार्टर्ड मॅरेथॉन 2007 में **सुश्री माधुरी गुरनुले** ने **हाफ मॅरेथॉन** में **सुवर्णपदक** जीता तथा "कॉरपोरेट स्पोर्टिंग चैलेंज" में हमारी कॉरपोरेट टीम ने **सुवर्णपदक** जीता।
- अंतर संस्थान कैरम चैम्पियनशिप में हमारी महिला टीम ने तीसरा स्थान प्राप्त किया और एकल प्रतियोगिताओं में भी दूसरा तथा तीसरा स्थान प्राप्त किया।
- जी.बी. निगम की टीम ने नेशनल इन्डोरन्स सेन्टेनरी टेबल टेनिस चैम्पियनशिप में पुरुष एवं महिला दोनों टीम चैम्पियनशिप में **सुवर्णपदक** जीता।
- नेशनल टीम चैम्पियनशिप में जी.बी. निगम की टीम ने पुरुष एवं महिला दोनों टीम चैम्पियनशिप में **तृतीय स्थान** प्राप्त किया।
- 15 खिलाड़ियों को विशेष वेतनवृद्धियाँ जारी की गईं।

## 15ए मानव संसाधन विकास-संगठन विकास / प्रशिक्षण के आकंड़े

सांगठनिक रूपान्तरण एवं ग्राहकों-सुखता पर सांगठनिक विकास/मानव संसाधन विकास प्रयोग, निगम के प्रशासनिक अधिकारी स्तर तक के कर्मचारियों को विस्तारित किया गया था। इसका लाभ निगम के 88071 कर्मचारियों (90.48%) ने उठाया। संगठन विकास/मानव संसाधन विकास के प्रयोग का पूरे देशभर के सभी वर्गों के कर्मचारियों ने इसका स्वागत किया तथा उसमें उत्साहपूर्ण सहयोग तथा विचारों का आदान-प्रदान रहा।

### विशेष उपक्रम

- टाप मैनेजमेंट के लिये दो दिवसीय "महत्वाकांक्षा अभियान रूपांतर कार्यशाला" का बोस्टन कन्सलटिंग ग्रुप, मुम्बई द्वारा अम्बी वैली, लोनावाला में आयोजित किया गया।
- सांगठनिक रूपान्तरण एवं ग्राहक उन्मुखता पर सांगठनिक विकास/मानव संसाधन विकास के लिए चयनित संकाय सदस्यों को प्रशिक्षण के लिए प्रबंधकीय विकास संस्थान (एम.डी.आय) गुडगांव द्वारा चार सत्र आयोजित किये गये।
- निगम के विपणन रणनीतियों पर एक गहन कार्यक्रम वरिष्ठ मण्डल प्रबंधकों के लिये इंडियन स्कूल ऑफ बिजिनेस (आय.एस. बी.) हैदराबाद द्वारा आयोजित किया गया। इस कार्यक्रम में कुल 46 अधिकारियों ने भाग लिया।

- मण्डल प्रबंधकों के लिये विशेष कस्टमाइज्ड प्रशिक्षण कार्यक्रम प्रबंधकीय विकास संस्थान (एम.डी.आय.) गुडगांव द्वारा आयोजित किया गया। एम.डी.आय. में सम्पन्न कुल 5 कार्यक्रमों में 115 प्रतिभागियों ने भाग लिया।
- 'व्यवसाय प्रभावशिलता' पर मेट्रो शाखा प्रबंधकों के लिये प्रबंधकीय विकास संस्थान, गुडगांव में 16 कार्यक्रम आयोजित किये गये और 357 अधिकारियों ने भाग लेकर इसका लाभ उठाया।
- इन एंड ब्राडस्ट्रीट फाईनांशियल इन्फर्मेशन सर्विसेस इंडिया प्रायवेट लिमिटेड द्वारा "पूंजी बाजार, निवेश तथा जोखिम प्रबंधन" पर दो दिवसीय कार्यशाला का आयोजन प्रबंधन विकास केंद्र, बोरिवली में आयोजित किया गया। इसके दो कार्यक्रम आयोजित किये गये।
- 'वित्तीय साक्षरता' पर नियोजन और अनुसन्धान प्रबंधकों के लिये विशेष कार्यक्रम राष्ट्रीय बीमा अकादमी (एन.आय.ए.), पूना में आयोजित किया गया।

#### प्रशिक्षण पार्श्विका

प्रशिक्षण केन्द्र	प्रशिक्षित कर्मचारियों की संख्या	
आंतरिक प्रशिक्षण	2006-07	2005-06
प्रबंधन विकास केन्द्र	2,873	2,230
राष्ट्रीय बीमा अकादमी	1,955	2,174
7 क्षेत्रीय प्रशिक्षण केन्द्र	32,174	31,897
<b>कुल</b>	<b>37,002</b>	<b>36,301</b>
<b>बाह्य प्रशिक्षण संस्थान</b>		
देश में (आय.एस.बी., एक्स.एल.आर. आय., ए.एस.सी.आय., आय.आय.एम., एम.डी.आय. इत्यादि)	1,413	1,058
विदेश संस्थाएँ (एफ.ए.एल.आय.ए., ए.आय.एम., आय.एफ.टी. डी.ओ., स्वीस री, मुनीक री इत्यादि)	24	30
<b>कुल</b>	<b>1,437</b>	<b>1,088</b>
<b>महायोग</b>	<b>38,439</b>	<b>37,389</b>

#### विकास अधिकारी एवं अभिकर्ताओं का प्रशिक्षण

31 मार्च, 2007 को निगम ने 7 क्षेत्रीय प्रशिक्षण केंद्र, 25 विक्रय प्रशिक्षण केंद्र, 101 मंडल प्रशिक्षण केंद्र और 532 अभिकर्ता प्रशिक्षण केंद्र हैं। हमारे पास संभावित अभिकर्ताओं के भर्ती पूर्व प्रशिक्षण के लिये ऑन लाइन सुविधा भी उपलब्ध है। प्रशिक्षण की जरूरत के अनुसार हम अपने अभिकर्ताओं और विकास अधिकारियों को विभिन्न बाहरी प्रशिक्षण संस्थाओं में विशेष प्रशिक्षण के लिये भी भेजते हैं।

वित्तीय वर्ष 2006-07 के दौरान निम्नांकित विकास अधिकारियों एवं अभिकर्ताओं को इन प्रशिक्षण केंद्रों में और बाहरी प्रशिक्षण संस्थाओं द्वारा प्रशिक्षण दिया गया।

#### अभिकर्ता (कुल संख्या)

क्षे.प्र. केंद्र	वि.प्र. केंद्र	मं. प्र. केंद्र	अ.प्र. केंद्र	बा.प्र.सं.
3941	48520	114167	2312	131603

#### विकास अधिकारी (कुल संख्या)

क्षे.प्र. केंद्र	वि.प्र. केंद्र	मं. प्र. केंद्र	अ.प्र. केंद्र	बा.प्र.सं.
2326	3779	701	1398	-

#### सामूहिक प्रशिक्षण

वित्तीय वर्ष 2006-07 के दौरान शाखा/मंडल/क्षेत्रीय कार्यालय द्वारा आयोजित किये गये सामूहिक प्रशिक्षण कार्यक्रमों में 1654 विकास अधिकारी और 48727 अभिकर्ताओं ने प्रशिक्षण प्राप्त किया।

## 15वीं. प्रबन्ध विकास केन्द्र

वर्ष 2006-2007 के दौरान निम्नलिखित विशेष कार्यक्रम प्रबन्ध विकास केन्द्र में आयोजित किये गये थे ।

- ☞ इक्विटी मार्केट तथा पोर्टफोलियो मैनेजमेंट
- ☞ कैपिटल मार्केट पर कार्यक्रम/प्रोग्राम
- ☞ रिटायरिंग आफिशीअल पर कार्यक्रम/प्रोग्राम
- ☞ बिज़नेस एथिक्स
- ☞ कॉरपोरेट गवर्नन्स फोर नॉमीनी डायरेक्टर्स
- ☞ ओर्गनायझेशनल ट्रान्सफॉर्मेशन
- ☞ कारपोरेट एजेंट मीट
- ☞ इमोशनल कोशंट/के एम. मोटिवेटिंग और लीडिंग टीम

## 16. राजभाषा कार्यान्वयन

“क”, “ख” और “ग” क्षेत्रों में स्थित सभी कार्यालयों द्वारा राजभाषा अधिनियम, 1963 एवं राजभाषा नियम, 1976 के विभिन्न प्रावधानों के अनुपालन को सुनिश्चित करने के लिए आवश्यक कार्यवाही की गई । निगम के सभी कार्यालयों में राजभाषा कार्यान्वयन की स्थिति प्रायः संतोषजनक रही और राजभाषा के प्रयोग को बढ़ावा देने का प्रयास निरंतर जारी है ।

## 17. अभियांत्रिकी कार्यकलाप

वर्ष के दौरान निगम ने 24 शाखा, 2 मंडल कार्यालय, 98 आवास इकाइयों का निर्माण 24 केंद्रों पर एवं 130 नग आवासीय भवनों का बीमा धारक आवास योजना के तहत निर्माण का कार्य पूर्ण किया । 7 मंडल कार्यालय और 129 शाखा कार्यालयों का भी आधुनिकीकरण किया गया, जिससे कुल आधुनिकीकृत शाखा कार्यालयों की संख्या अब 637 हो गयी है । 89 सैटलाइट कार्यालयों हेतु अत्याधुनिक आधार भूत-ढाँचा का कार्य पूर्ण किया गया ।

इसके अतिरिक्त बीमा धारक आवास योजना, निवेश भवन, कार्यालय एवं आवास भवनों का अपने प्रयोग हेतु परियोजनाओं का कार्य प्रगति पर है । 29 जगहों पर 29 शाखा कार्यालय, 138 आवासी इकाइयों एवं बीमा धारक आवासीय योजना के तहत 22 नग आवासीय भवनों का एवं 2 निवेश भवनों का कार्य प्रगति पर है ।

वर्ष के दौरान निगम ने रु. 48.36 करोड़ का निवेश भवन निर्माण, जिसमें बीमा धारक आवास योजना भी शामिल है, में किया । हम लोगों ने सलाह देने के कार्य द्वारा रु. 66.75 लाख अर्जित किया ।

## 18. सम्पदा

इस वर्ष दिनांक 31.3.2007 को निगम की सम्पदा से सकल राजस्व रु. 155.99 करोड़ रहा जो गत वर्ष दिनांक 31.3.2006 को रु. 143.13 करोड़ था । गत वर्ष की तुलना में 8.98% की वृद्धि दर्ज हुई ।

वर्ष 2005-06 के लिए शुद्ध राजस्व रु. 90.38 करोड़ था, जो वर्ष 2006-07 में बढ़कर रु. 101.50 करोड़ हो गया, जो 12.30% वृद्धि दर्शाता है ।

इस वर्ष के दौरान निगम के कार्यालय भवन निर्माण हेतु एवं बीमाधारक गृह योजना के लिए 36 भूखंड क्रय किए गए ! उक्त भूखंडों के अधिग्रहण हेतु रु. 178.15 करोड़ खर्च किए गए ।

### कर्मचारियों को आवासीय ऋण

निगम के कर्मचारियों के विविध आवासीय ऋण योजना तथा अभिकर्ताओं को आवासीय ऋण योजना के अन्तर्गत कुल निवेश रु. 107.63 करोड़ तथा रु. 22.08 करोड़ क्रमशः स्वीकृत किए गए हैं ।

## 19. सूचना प्रौद्योगिकी पहल

भारतीय जीवन बीमा निगम हार्डवेयर और स्वविकसित साफ्टवेयरों के रूप में सूचना प्रौद्योगिकी का सर्वाधिक प्रयोग करने वाला प्रथम और विशालतम संगठन है । भारतीय जीवन बीमा निगम ने लगातार मरम्मत करके परिवर्तित होती हुई आवश्यकताओं की पूर्ति हेतु अपनी वर्तमान तकनीकों को समय-समय पर आने वाली दत्तक नयी तकनीकों को भी अपनाया है । आर्थिक वर्ष 2006-07 में सूचना प्रौद्योगिकी प्रयासी के कुछ मुख्य ग्राहकोन्मुखी झलके भारतीय जीवन बीमा निगम से निम्नलिखित उठाये गए हैं ।

## ❖ प्रिमियम भुगतान के माध्यम

### ☞ विद्यमान माध्यम

दिनांक 1 जनवरी 2007 से ग्राहकों की प्रिमियम भुगतान करने के लिए निम्नलिखित सुविधाएँ उपलब्ध थीं :

- 2048 शाखाओं में से किसी भी शाखा में और देश के अतिरिक्त 100 सैटेलाइट कार्यालय में भुगतान। (पूर्व वर्ष दौरान, 100% नेटवर्क स्थापित किया गया। आज कुल 2048 शाखा कार्यालय और सैटेलाइट कार्यालयों को वाइड एरिया नेटवर्क से जोड़ दिया गया है)
- इलेक्ट्रॉनिक बील प्रस्तुतीकरण द्वारा भुगतान और भुगतान विधि द्वारा बैंक जैसे एच.डी.एफ.सी., आई.सी.आई.सी.आई., सेंचुरीयन बैंक ऑफ पंजाब, अक्सिस बैंक, कारपोरेशन बैंक, फेडरल बैंक, सीटी बैंक और सेवा प्रदाता बील जंक्शन और बील डेस्क।
- हमारी [www.lcindia.in](http://www.lcindia.in) वेबसाइट पर आनलाइन प्रिमियम भुगतान नेट बैंकिंग सुविधाएँ के सहायता के साथ 18 मुख्य बैंक में उपलब्ध।
- भारतीय रिजर्व बैंक की इलेक्ट्रॉनिक क्लियरिंग सेवा के सब केंद्र में बैंक खाते से प्रिमियम सीधा जमा किया जा सकता है जहाँ भारतीय रिजर्व बैंक ने यह सुविधा का प्रबंध किया है।
- कारपोरेशन बैंक और अक्सिस बैंक की एटीएमस का भुगतान के लिए उपयोग कर सकते हैं।
- मुंबई में सीटी बैंक के आनलाइन किऑस्क द्वारा भुगतान कर सकते हैं।

### ☞ प्रिमियम का भुगतान के नए माध्यम

#### वसुलीकर्ता बैंक

आनलाइन प्रिमियम का भुगतान के लिए हमने नई सुविधा दिनांक 17/2/07 से शुरू कि है। अक्सिस बैंक के किसी भी काउंटर पर नॉन युलीप पालिसियाँ का भुगतान अब हमारे ग्राहक कर सकते हैं। प्रिमियम का भुगतान रोकड़ से और अक्सिस बैंक के धनादेश से स्वीकार किया जाएगा। अक्सिस बैंक के देश में 531 शाखाएं हैं जहाँ उनके रोकड़ काउंटर पर प्रिमियम भुगतान का स्वीकार कर सकते हैं। भारतीय जीवन बीमा निगम में यह पहला बी2बी का साहस है। अन्य बैंक में इसी प्रकार की समान कार्यवाई का विचार है।

## ❖ सामुहिक सक्रिय आंकड़े भंडार (सी ए डी डब्ल्यू)

दुनिया में यह एक ही बड़ा आंकड़े भंडार जीवन बीमा विभाग में है। अब यह सामुहिक सक्रिय आंकड़े भंडार प्रबंधकों के हाथों में एक प्रभावशाली हथियार होगा जिससे वह बिमा व्यवसाय किसी भी जगह जाँच कर सकते हैं।

यहाँ आंकड़े भंडार 331 करोड़ पालिसियाँ के आंकड़े सम्बन्धी, अभिकर्ता, कर्मचारी और उनका पिछले 6 साल का कारोबार जो 212 करोड़ पालिसियाँ जीवित है उसकी जानकारी रखते हैं।

## ❖ एन्टरप्राइस डाक्युमेंट मैनेजमेंट सिस्टीम (इ डी एम एस)

मुंबई में इडीएमएस योजना तले पालिसी रिकार्ड का स्कैनिंग अप्रैल 2007 महिना से शुरू हुआ है। स्कैनिंग प्रतिमा शाखा सर्वरस और विभागीय सर्वरस और इस पालिसियाँ की कुछ आगे की किया का भी आधुनिकीकरण का भंडार किया जाएगा। देश में एक बार स्कैनिंग प्रतिमा उपलब्ध हो जाने से देश के किसी भी स्थान से कई पालिसियाँ सेवाएँ उपलब्ध हो जाएगी। इडीएमएस योजना को तीन विभागों में अलग किया है और सब शाखाओं को तीन विभागों से संरक्षित की जाएगी। जुलाई 2007 से विद्यमान डाकेट के स्कैनिंग/अंकीय 3 साल के भीतर समाप्त करने की आशा रखते हैं। नई व्यवहार के डाकेट का स्कैनिंग तथापि चालू प्रक्रिया में किया जाएगा।

## ❖ नेटवर्क

2006-07 वित्तीय वर्ष के दौरान प्रत्येक मंडल अब 512 केबीपीएस के 2 लाइन द्वारा सीधे अंचल से जोड़ा गया था। आगे भोपाल छोड़ कर प्रत्येक क्षेत्रीय कार्यालय 8 एमबीपीएस लाइन द्वारा निगम कार्यालय को जोड़ा था। देश के सभी मंडल, क्षेत्रीय और केन्द्रीय कार्यालय के अपग्रेडेड नेटवर्क यंत्र-सामग्री को अपग्रेडेड बैंडविड्थ से मिलाया है।

## 20. आंतरिक अंकेक्षण

वर्ष 2006-2007 के लिए, निगम के सभी शाखा/मण्डल/क्षेत्रीय कार्यालयों तथा केन्द्रीय कार्यालय के विभागों का दि. 31/3/2007 को, अंकेक्षण यथोचित रूप से पूर्ण किया गया है। हम निवेश विभाग का समवर्ती अंकेक्षण भी निरन्तर आधार पर संचालित करते हैं।

सूचना प्रौद्योगिकी को एक औजार की भाँति उपयोग करते हुए हमारी प्रणाली तथा कार्यविधि में सुधार लाने की हमारी प्रथा के अनुरूप, अंकेक्षण पैकेजों को उपयोग में लाया जा रहा है, जिससे हमारे लेखा परीक्षक, फ्रंट एण्ड एप्लिकेशन्स पैकेज (फीप) के परिवेश में, अंकेक्षण सुचारू रूप से कर सकें। अंकेक्षणकों के अतिरिक्त, प्रकार्यात्मक प्रबंधक, निगम के समग्र कार्यकलापों में निरंतर सुधार सुनिश्चित करने की दृष्टि से, निष्कर्ष/अनियामितताओं की सूचना तुरन्त प्रबन्धन को देने में, अंकेक्षण पैकेज का उपयोग कर सकते हैं।

## 21. निरीक्षण

वर्ष 2006-2007 के दौरान भारत की सभी शाखाओं, मण्डल कार्यालयों तथा क्षेत्रीय कार्यालयों का निरीक्षण किया गया।

## 22. सतर्कता

संस्था की वृद्धि के लिए, सतर्कता एक प्रभावी प्रबन्धकीय औजार है। दण्डात्मक सतर्कता से प्रतिबन्धित सतर्कता पर अधिक बल दिया जा रहा है। पूर्व चेतावनी देना ही पहले से शस्त्रसज्जित करना है।

भंडारण खरीद तथा भवन संविदाओं के क्षेत्र में केन्द्रीय सतर्कता आयोग के दिशा-निर्देशों का कड़ाई से पालन सुनिश्चित किया जा रहा है।

## 23. नामित निदेशक

निगम विभिन्न कंपनियों के बोर्डों पर, जहाँ उसकी ऋण अथवा इक्विटी के आधार पर पर्याप्त भागीदारी है, नामित निदेशकों की नियुक्ति करता है। नामित व्यक्ति निगम के सेवारत अथवा सेवानिवृत्त अधिकारी होते हैं। यद्यपि कुछ अवसरों पर गैर कार्यालयीन व्यक्तियों की नियुक्ति भी की गई है। नामित निदेशकों के मार्गदर्शन व उनसे कार्य की समीक्षा हेतु समुचित व्यवस्था मौजूद है। नामित निदेशकों की नियुक्ति की समय-समय पर समीक्षा की जाती है।

नामित निदेशक कंपनी के परिचालन, समस्याओं संभावनाओं व कार्पोरेट अभिशासन मानकों आदि के संबंध में जानकारी उपलब्ध कराते हैं। वित्तीय संस्थाओं के निगरानी तंत्र के अभिन्न अंग के रूप में, बोर्ड की बैठकों/अन्य संबंधित समितियों की बैठकों या अन्य महत्वपूर्ण विषयों पर जो निगम के ध्यानाकर्षण योग्य हो, नामित निदेशक निगम को सूचित करते हैं। नामित निदेशक द्वारा दी गई रिपोर्ट में उद्धृत महत्वपूर्ण बिंदुओं पर आवश्यकतानुसार, कंपनी या अन्य संस्थाओं के साथ संयुक्त रूप से चर्चा की जाती है। तथापि नामित निदेशक स्वतंत्र निदेशक होते हैं जिनकी नियुक्ति गैर कार्यकारी निदेशक के रूप में की जाती है और वह दैनिक प्रचावन व कार्यकलापों से संबंधित नहीं होते हैं।

## 24. कार्पोरेट अभिशासन

अच्छे कार्पोरेट अभिशासन में विश्वास एवं निष्ठा निगम के व्यवसाय आधार के दर्शन का एक अभिन्न अंग है। अच्छे कार्पोरेट अभिशासन की प्रक्रियाओं के संस्थानात्मक प्रचलनों के पीछे चालक बल के रूप में सरकार, निदेशक मण्डल, कार्यकारी समिति, लेखा परीक्षण समिति, निवेश समिति, एवं निगम के कर्मचारियों तथा अभिकर्ता बल जैसे विभिन्न अतिसक्रिय उपाय तथा मार्गदर्शन हैं।

अच्छा कार्पोरेट अभिशासन सभी स्तर पर मूल्याधारित नीतियों और कार्यप्रणालियों के सूत्रीकरण के अलावा परिचालनात्मक पारदर्शिता, सूचना के आदान-प्रदान तथा सभी शेयरधारकों के साथ लगातार संवाद के लिए हमेशा प्रेरित करता है। अच्छे कार्पोरेट अभिशासन के व्यवहार ने हमें अपने ब्रांड इक्विटी, स्टेकहोल्डर के विश्वास की शक्ति को बढ़ाने में समर्थ किया है एवं संस्था में एक स्वस्थ औद्योगिक माहौल को बनाए रखा है। अपने ग्राहक के प्रति संस्थागत केंद्रीकरण की वचनबद्धता एवं उनके योगदान के फलस्वरूप हमारे व्यवसाय में रिकॉर्ड वृद्धि हुई। अच्छे कार्पोरेट अभिशासन के निरंतर प्रयासों ने जीवन बीमा निगम को गतिशील तथा जीवंत संस्था बनाकर प्रतियोगिता के दबाव का सामना करने में समर्थ किया।

## 25. बोर्ड की बैठकें

बोर्ड की बैठकें सामान्यता मुम्बई में स्थित कार्पोरेट कार्यालय में होती हैं। बैठकों की कार्यसूची पहले से ही तैयार करके सदस्यों को उपलब्ध करा दी जाती है, ताकि बैठक में सार्थक चर्चा हो सके। विनियमनों के अनुसार, हर तिमाही में कम से कम एक बोर्ड की बैठक आयोजित की जानी चाहिए। यद्यपि पिछले वर्ष के दौरान 7 बोर्ड की बैठकें हुईं। बोर्ड व्यवस्थापन की नीतिगत मामलों के अतिरिक्त निगम के विकास, उत्कृष्टता, कार्पोरेट अभियान, तथा बीमाधारकों एवं स्टेकहोल्डरों के हितों का संरक्षण हेतु प्रबंधन का दायित्व आदि के लिए मार्गदर्शन उपलब्ध कराता है।

बोर्ड के सदस्यों को वांछित सूचना उपलब्ध करायी जाती है और जो संस्तुतियाँ निर्धारित या वांछित की जाती हैं, उन्हें उसी वर्ष कार्यान्वित किया जाता है।

निगम की नीतियों, निर्देशों तथा सुझावों को क्रियान्वित करने के उद्देश्य से बोर्ड ने एक कार्यकारी समिति, एक निवेश समिति, एक भवन

सलाहकार समिति, एक उपभोक्ता मामलों की समिति तथा एक लेखा परीक्षण समिति बनायी है। बैठकों के लिए तैयार की गयी अग्रिम से कार्यसूची के आधार पर इन समितियों की नियमित बैठकें आयोजित की जाती हैं।

## 26. केन्द्रीय प्रबंधन समिति

केन्द्रीय प्रबंधन समिति में केन्द्रीय कार्यालय के सभी विभागों के अध्यक्ष, क्षेत्रीय प्रबंधकों और प्रमुख कार्यकारी (एल आई सी एच एफ एल और एल आई सी म्यूच्युअल फण्ड एसेट मैनेजमेंट कम्पनी लि. का अंतर्भाव होता है। समिति की स्थापना इस लिए की गई है, ताकि निर्णय लेने में अधिकों का अंतर्भाव हो तथा निगम के वरिष्ठ कार्यपालकों के वर्ग में से अनुभवी एवं बौद्धिक निविष्टियां मिलें। केन्द्रीय प्रबंधन समिति की बैठकों की तिथियां तिमाही के आधार पर तय की जाती हैं। ये बैठकें संरचित की जाती हैं तथा बैठक की कार्य सूची काफी समय पूर्व परिचालित की जाती है। नीति तथा रणनीति के मामलों की चर्चा की जाती है एवं बाजार परिदृश्य के परिवर्तन को ध्यान में रखकर रणनीतियों के निर्णय हेतु उचित कदम, यदि आवश्यक समझा जाए तो, उठाये जाते हैं। विविध प्रचलन नीतियों के आरेखन, पर्यवेक्षण में सुधार तथा निर्णयों के कार्यान्वयन में केन्द्रीय प्रबंधन समिति का महत्वपूर्ण योगदान है। इससे न केवल व्यवसाय में काफी वृद्धि हुई, बल्कि सेवा मानकों में सुधार हुआ तथा अन्य परिचालन क्षेत्रों में गुणात्मक सुधार लाए गए।

## 27. क्षेत्रीय सलाहकार बोर्ड

प्रत्येक क्षेत्र के लिए क्षेत्रीय सलाहकार बोर्ड गठित किए गए हैं, जो क्षेत्र की सीमाओं के भीतर निगम के समुचित विकास को प्रभावित करने वाले सभी मामलों और नीति समीक्षा करने, उन पर चर्चा करने तथा उन पर अपनी संस्तुति देने के लिए सक्षम हैं।

## 28. पॉलिसी धारक परिषद

मण्डलों में पॉलिसी धारकों की परिषदें गठित की गई हैं। मण्डल प्रबंधकों द्वारा भेजे गए सभी मामलों पर पॉलिसी धारकों की परिषदें चर्चा करती हैं। चर्चा किए गए मुद्दों में पॉलिसी धारकों की सेवा, बकाया दावे, मण्डल में नव व्यवसाय की प्रगति और प्रचार गतिविधियां आदि हैं।

## 29. जीवन बीमा निगम अधिनियम के अन्तर्गत निर्देश

वर्ष के दौरान जीवन बीमा अधिनियम 1956 की धारा 21 के अंतर्गत भारत सरकार से कोई निर्देश प्राप्त नहीं हुआ।

## 30. लेखा परीक्षक

भारत सरकार के पूर्वानुमोदन से दस फर्मों को वर्ष 2005-2006 के लिए वैधानिक लेखा परीक्षक नियुक्त किया गया। फर्मों के साझेदारों के नाम तथा पते परिशिष्ट में दर्शाए गए हैं।

## 31. वित्तीय वर्ष 2007-08 के लिए योजना

वित्त वर्ष (2007-08) के लिए निगम ने नव व्यवसाय उत्तरोत्तर वृद्धि दर्शाने की योजना रखी है। हमारे नवव्यवसाय बजट (2006-07) निम्न है।

- ✓ पॉलिसी - 4,28,00,000
- ✓ एकल प्रिमियम (करोड़ में) - रु. 22,242.52
- ✓ गैर-एकल प्रिमियम (करोड़ में) - रु. 30,257.48

## 32. आभार प्रदर्शन

भारतीय जीवन बीमा निगम के कार्यालयों में निरीक्षण हेतु आयी विभिन्न संसदीय समितियों, केन्द्रीय वित्त मंत्री, केन्द्रीय वित्त राज्यमंत्री (व्यय, बैंकिंग एवं बीमा), वित्त मंत्रालय के बीमा विभाग, आर्थिक कार्य विभाग एवं बीमा विकास प्राधिकरण को विभिन्न मुद्दों पर उनके सक्रिय समर्थन, सलाह एवं सहयोग के लिए भारतीय जीवन बीमा निगम हार्दिक धन्यवाद ज्ञापित करता है।

भारतीय जीवन बीमा निगम निदेशक मण्डल, कार्यकारी समिति, निवेश समिति एवं लेखा परीक्षण समिति के प्रति कृतज्ञ हैं, जिन्होंने मार्गदर्शन एवं अमूल्य सुझाव दिए, जिससे निगम द्वारा सर्वांगीण निष्पादन में अत्याधिक सहयोग मिला।

भारतीय जीवन बीमा निगम अपने लाखों पॉलिसीधारकों के प्रति कृतज्ञ है, जिन्होंने हम पर पुनः भरोसा किया तथा संगठन को अपना समर्थन जारी रखा।

हमारे अभिकर्ता, विकास अधिकारी, स्टाफ के सदस्य तथा विभिन्न स्तरों पर पूरे देश में फैले प्रथम श्रेणी के अधिकारी, जिन्होंने निगम के पॉलिसीधारकों को उच्च संतुष्टि उपलब्ध कराने के लिए पूरी लगन से काम किया, तथा आलोच्य वर्ष में संगठन को निरंतर विकास प्राप्त करना संभव बनाया, भी प्रशंसा के पात्र हैं।

## परिणामों का सारांश

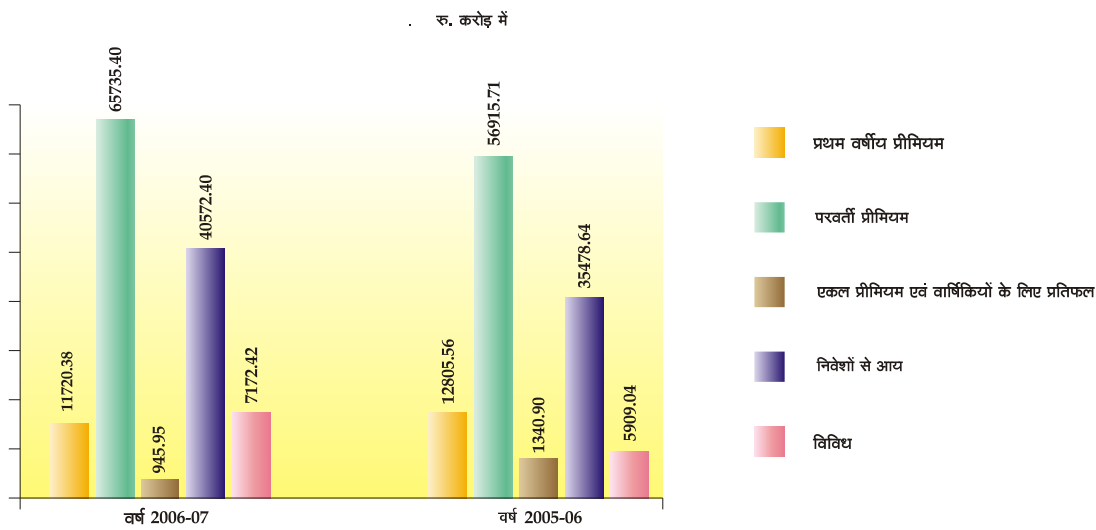
नव व्यवसाय वर्ष के दौरान	2006-2007 (रु. करोड़ में)	2005-2006 (रु. करोड़ में)
<b>व्यक्तिगत बीमा</b>		
<b>बीमा धन</b>		
क) बीमे	201620.74	284179.84
ख) वार्षिकियाँ	132.16	26.73
ग) संबद्ध	100849.17	4045.91
<b>पॉलिसियों की संख्या (लाख में)</b>		
क) बीमे	209.10	292.98
ख) वार्षिकियाँ	0.06	0.05
ग) जीवन सुरक्षा	0.16	0.41
ड) संबद्ध	172.76	22.42
<b>समूह योजनाएँ</b>		
<b>बीमा धन (संबद्ध व्यवसाय सहित)</b>	152962.31	177317.32
प्रतिवर्ष वार्षिकियाँ	212.09	91.10
<b>योजनाओं की संख्या</b>		
समूह बीमा (संबद्ध व्यवसाय सहित)	12672	11718
सामाजिक सुरक्षा समूह योजनाएँ	7782	6315
समूह सेवानिवृत्ति	263	127
<b>जीवनों की संख्या (लाख में)</b>		
समूह बीमा (संबद्ध व्यवसाय सहित)	83.04	50.56
सामाजिक सुरक्षा समूह योजनाएँ	57.48	63.41
समूह सेवानिवृत्ति	1.12	0.71
<b>चालू व्यवसाय वर्ष की समाप्ति पर</b>		
<b>व्यक्तिगत बीमा</b>		
<b>बीमा धन एवं बोनस</b>		
क) बीमे	1668722.31	1528118.23
ख) वार्षिकियाँ	1322.55	1296.16
ग) जीवन सुरक्षा	3197.88	3208.08
ड) संबद्ध	106381.52	7321.37
<b>पॉलिसियों की संख्या (लाख में)</b>		
क) बीमे	1895.17	1796.63
ख) वार्षिकियाँ	10.02	9.79
ग) जीवन सुरक्षा	19.06	19.44
ड) संबद्ध	202.40	39.14
<b>समूह योजनाएँ</b>		
<b>बीमा धन</b>	322139.92	199427.16
प्रतिवर्ष वार्षिकियाँ	2575.98	2189.28
<b>योजनाओं की संख्या</b>		
समूह बीमा (संबद्ध व्यवसाय सहित)	111749	109995
समूह सेवानिवृत्ति	6180	6135
<b>जीवनों की संख्या (लाख में)</b>		
समूह बीमा (संबद्ध व्यवसाय सहित)	406.09	302.71
समूह सेवानिवृत्ति	12.93	12.52



## परिणामों का सारांश (जारी)

आय	2006-2007	2005-2006
(₹. करोड़ में) (Rs. in crore)		
<b>व्यक्तिगत बीमा</b>		
प्रथम वर्षीय प्रीमियम	11720.38	12805.56
पिछले वर्ष पर		
प्रतिशत वृद्धि	- 8.47%	18.80%
परवर्ती प्रीमियम	65735.40	56915.71
एकल प्रीमियम एवं मंजूर		
वार्षिकियों के लिए प्रतिफल	945.95	1340.90
<b>व्यक्तिगत पेंशन योजनाएँ</b>		
प्रथम वर्षीय प्रीमियम	18.91	36.95
परवर्ती प्रीमियम	1451.27	1484.27
मंजूर वार्षिकियों के लिए प्रतिफल	150.47	173.93
<b>समूह बीमे</b>		
समूह बीमा प्रीमियम	11462.91	4669.76
समूह सेवा - निवृत्ति प्रीमियम	4051.36	2946.11
<b>संबंधित व्यवसाय प्रीमियम</b>	32245.61	10386.01
<b>कुल प्रीमियम आय</b>	127782.26	90759.20
पिछले वर्ष पर		
प्रतिशत वृद्धि	40.79%	20.88%
निवेशों से आय	40572.40	35478.64
विविध	7172.42	5909.04
<b>कुल आय</b>	175527.08	132146.88

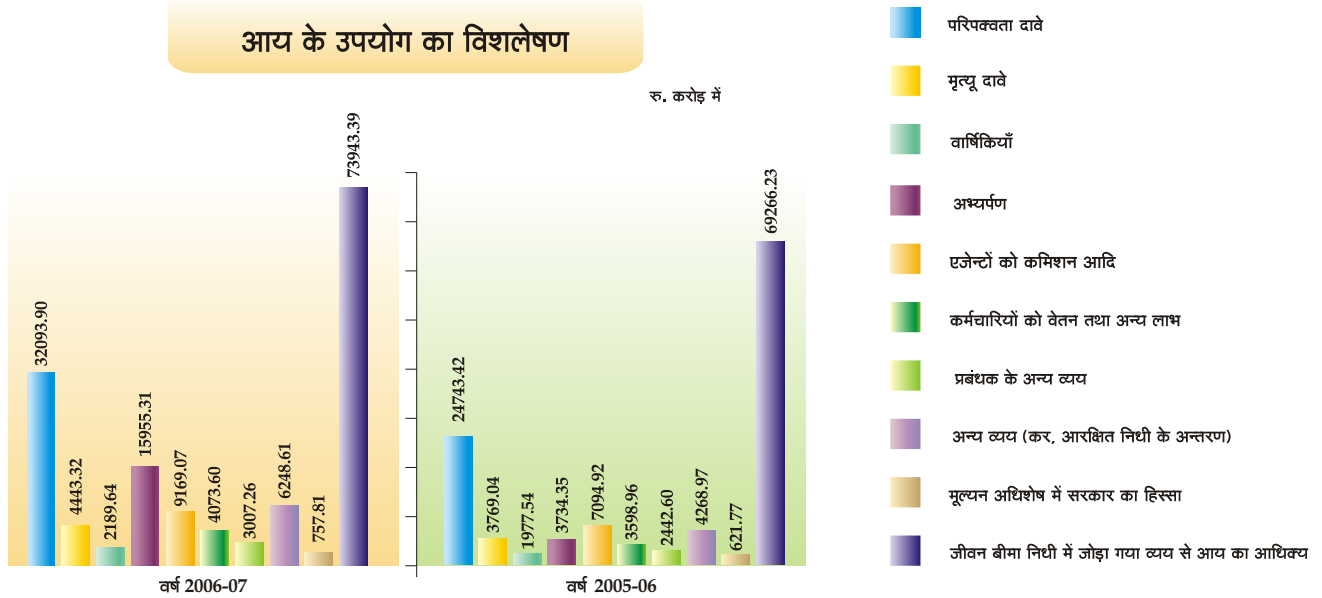
## आय का विश्लेषण



परिणामों का सारांश

व्यय	2006-2007	2005-2006
बीमा धारकों को भुगतान	(रु. करोड़ में)	(रु. करोड़ में)
<b>परिपक्वता दावे</b>		
संख्या (लाख में)	129.29	115.63
राशि	32093.90	24743.42
<b>मृत्यू दावे</b>		
संख्या (लाख में)	6.02	5.27
राशि	4443.32	3769.04
<b>वार्षिकियाँ</b>	2189.64	1977.54
<b>अभ्यर्पण आदि</b>	15955.31	3734.35
	<b>54682.17</b>	<b>34224.35</b>

आय के उपयोग का विशलेषण



## परिणामों का सारांश (जारी)

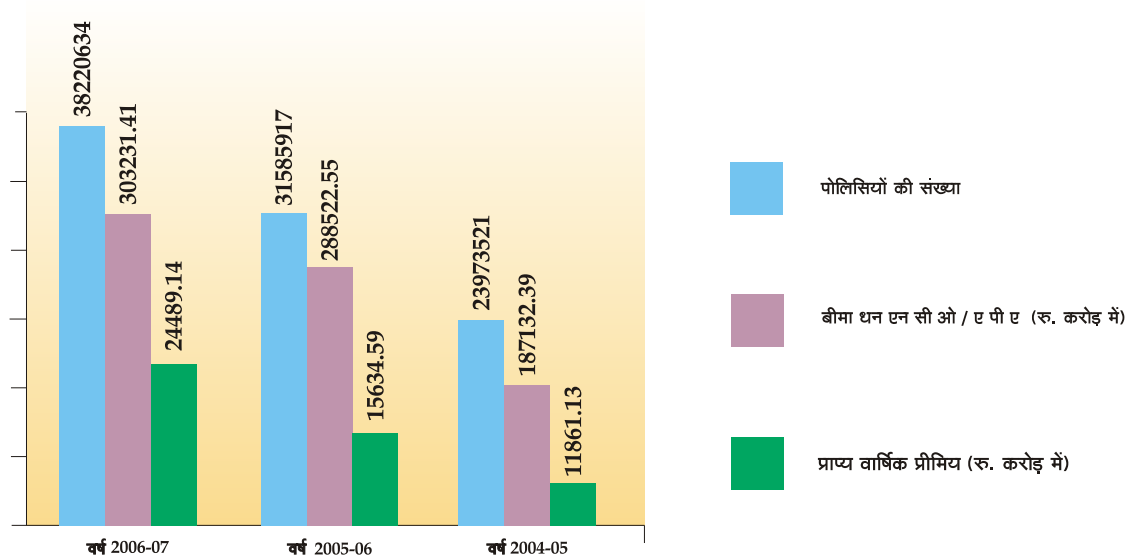
प्रबन्धन व्यय	2006-2007 (रु. करोड़ में)	2005-2006 (रु. करोड़ में)
अभिकर्ताओं को कमीशन आदि	9169.07	7094.92
कर्मचारियों को वेतन तथा लाभ	4073.60	3598.96
अन्य प्रबन्धन व्यय	3007.26	2442.60
<b>कुल</b>	<b>16249.93</b>	<b>13136.48</b>
<b>अन्य व्यय</b>		
अन्य व्यय (कर, आरक्षित को अन्तरण, आदि)	6248.61	4268.97
केन्द्र सरकार को प्रदत्त मूल्यन अधिशेष का पांच प्रतिशत	757.81	621.77
<b>कुल</b>	<b>7006.42</b>	<b>4890.74</b>
<b>कुल व्यय</b>	<b>77938.52</b>	<b>52251.57</b>
<b>पॉलिसी देयताएं</b>		
<b>असंबंधित व्यवसाय</b>		
वर्ष के प्रारम्भ में पॉलिसी देयताएं	450832.34	381566.11
जोड़: व्यय से आय का अधिव्यय	73943.39	69266.23
<b>वर्ष के अन्त में पॉलिसी देयता</b>	<b>524775.73</b>	<b>450832.34</b>
पिछले वर्ष पर प्रतिशत वृद्धि	16.40	18.15
<b>संबद्ध व्यवसाय</b>		
वर्ष के प्रारम्भ में पॉलिसी देयताएं	12315.28	4225.10
जोड़: व्यय से आय का अधिव्यय	23715.31	8090.18
<b>वर्ष के अन्त में पॉलिसी देयता</b>	<b>36030.59</b>	<b>12315.28</b>
पिछले वर्ष पर प्रतिशत वृद्धि	192.57	191.48
<b>वर्ष की समाप्ति पर बकाया दावे</b>		
	2006-07 (रु. करोड़ में)	2005-2006 (रु. करोड़ में)
परिपक्वता	42.95	51.05
मृत्यु	205.44	185.39
<b>कुल</b>	<b>248.39</b>	<b>236.44</b>
<b>प्रबन्धन व्यय का कुल प्रीमियम आय से अनुपात</b>		
अभिकर्ताओं को कमीशन आदि	7.18%	7.82%
कर्मचारियों को वेतन तथा अन्य लाभ	3.19%	3.97%
प्रबन्धन के अन्य व्यय	2.35%	2.69%
सकल व्यय अनुपात	12.72%	14.47%
बकाया दावों का देय दावों से अनुपात	0.68%	0.83%
औसत जीवन बीमा निधि पर प्राप्त ब्याज की दर	8.21%	8.72%

## सारणी नं. 1ए:

## नव व्यवसाय (व्यक्तिगत)

वर्ष	भारत में नव व्यवसाय			भारत के बाहर नव व्यवसाय			कुल नव व्यवसाय		
	पॉलिसियों की संख्या	बीमा धन सै. न. वि./प्र. वा. (रु. करोड़ में)	प्राप्य वार्षिक प्रीमियम (रु. करोड़ में)	पॉलिसियों की संख्या	बीमा धन सै. न. वि./प्र. वा. (रु. करोड़ में)	प्राप्य वार्षिक प्रीमियम (रु. करोड़ में)	पॉलिसियों की संख्या	बीमा धन सै. न. वि./प्र. वा. (रु. करोड़ में)	प्राप्य वार्षिक प्रीमियम (रु. करोड़ में)
<b>व्यक्तिगत बीमा</b>									
2006-2007	20910041	201620.74	11672.72	12059	403.71	24.94	20922100	202042.45	11697.66
2005-2006	29284800	283763.74	15157.76	13370	416.10	25.24	29298170	284179.84	15183.00
2004-2005	21817967	179481.39	11224.19	13807	405.27	26.50	21831774	179886.66	11250.69
<b>सामान्य वार्षिकी</b>									
2006-2007	5903	132.16	0.65	-	-	-	5903	132.16	0.65
2005-2006	4678	26.73	0.75	-	-	-	4678	26.73	0.75
2004-2005	4577	15.43	1.26	-	-	-	4577	15.43	1.26
<b>पेन्शन</b>									
2006-2007	16288	207.63	18.86	-	-	-	16288	207.63	18.86
2005-2006	40842	270.07	35.78	-	-	-	40842	270.07	35.78
2004-2005	413441	3590.40	320.15	11	0.06	-	413452	3590.46	320.15
<b>यूनिट संबद्धित : बीमा प्लस</b>									
2006-2007	-	-	-	-	-	-	-	-	-
2005-2006	35692	153.53	8.07	-	-	-	35692	153.53	8.07
2004-2005	719085	3378.88	122.51	-	-	-	719085	3378.88	122.51
<b>फ्युचर प्लस</b>									
2006-2007	1273443	71.44	86.23	-	-	-	1273443	71.44	86.23
2005-2006	1902505	279.41	133.62	-	-	-	1902505	279.41	133.62
2004-2005	1004633	260.96	166.52	-	-	-	1004633	260.96	166.52
<b>जीवन प्लस</b>									
2006-2007	228570	2846.11	314.78	-	-	-	228570	2846.11	314.78
2005-2006	304030	3612.97	273.37	-	-	-	304030	3612.97	273.37
2004-2005	-	-	-	-	-	-	-	-	-
<b>मनी प्लस</b>									
2006-2007	10780675	97232.48	10951.41	-	-	-	10780675	97232.48	10951.41
2005-2006	-	-	-	-	-	-	-	-	-
2004-2005	-	-	-	-	-	-	-	-	-
<b>मार्केट प्लस</b>									
2006-2007	4993655	699.14	1419.55	-	-	-	4993655	699.14	1419.55
2005-2006	-	-	-	-	-	-	-	-	-
2004-2005	-	-	-	-	-	-	-	-	-

## नव व्यवसाय-व्यक्तिगत

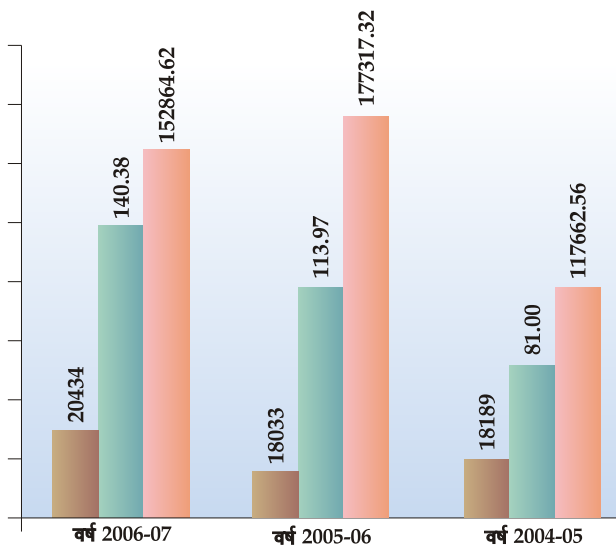


## सारणी नं. 1बी:

## नव व्यवसाय (समूह)

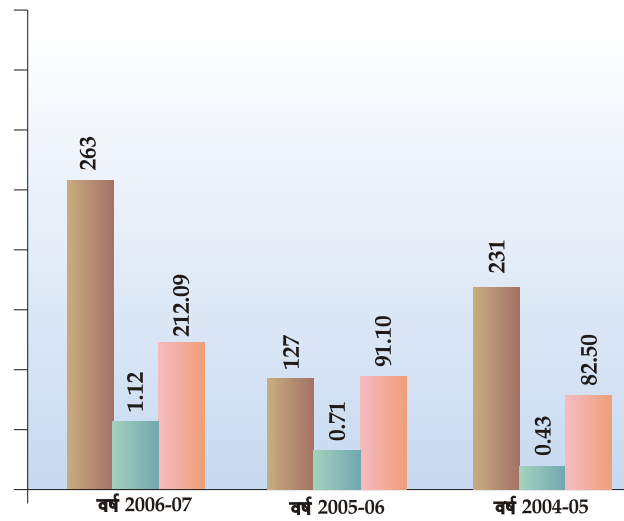
वर्ष	योजनाओं की संख्या	सदस्यों की संख्या (लाख में)	बीमा धन/प्रति वर्ष वार्षिकी (रु. करोड़ में)
<b>समूह बीमा ( सामाजिक सुरक्षा सहित )</b>			
2006-2007	20,434	140.38	1,52,864.62
2005-2006	18,033	113.97	1,77,317.32
2004-2005	18,189	81.00	1,17,662.56
<b>समूह सेवा निवृत्ति</b>			
2006-2007	263	1.12	212.09
2005-2006	127	0.71	91.10
2004-2005	231	0.43	82.50
<b>संबंध व्यवसाय जी प्लस</b>			
2006-2007	20	0.14	97.68
2005-2006	0	0	0
2004-2005	0	0	0

## नव व्यवसाय - समूह बीमा (सामाजिक सुरक्षा सहित)



- योजनाओं की संख्या
- सदस्यों की संख्या (लाख में)
- बीमा धन / वार्षिकी (रु. करोड़ में)

## नव व्यवसाय - समूह सेवा निवृत्ति



- योजनाओं की संख्या
- सदस्यों की संख्या (लाख में)
- बीमा धन / वार्षिकी (रु. करोड़ में)

सारणी नं. 2 सामाजिक सुरक्षा समूह योजना के अन्तर्गत व्यवसाय के अनुसार समाविष्ट जीवनों की संख्या का विवरण ( अनुमोदित व्यवसाय )

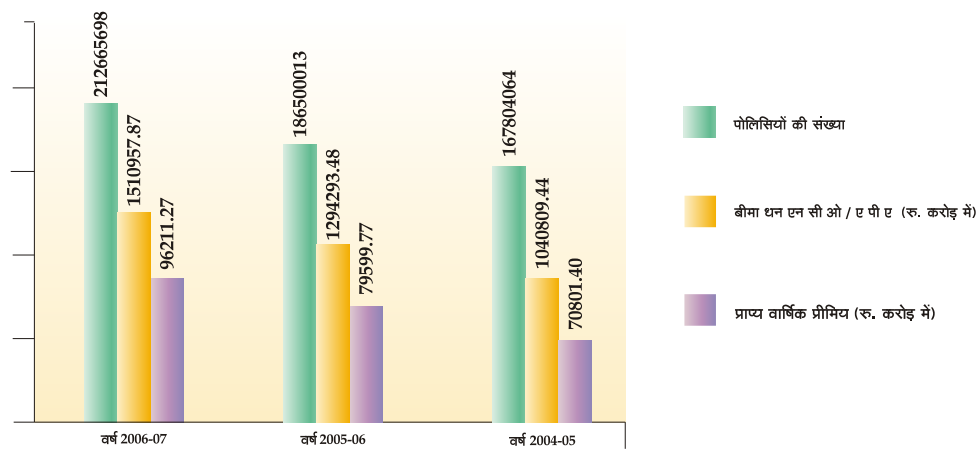
क्रम	व्यवसाय	वर्ष 2006-07 के दौरान नये जीवनों की संख्या (नई तथा वर्तमान योजनाओं के अन्तर्गत)	31.3.2007 को समाविष्ट कुल जीवनों की संख्या
1	बीड़ी मजदूर	3157	345298
2	ईट भट्टी के मजदूर	0	0
3	बढ़ई	44	101
4	मोची	38	83
5	मछुआर	17683	41981
6	हमाल	9487	25643
7	हस्तशिल्प कारीगर	85447	116345
8	हथ करघा बुनकर	128723	404811
9	हथ करघा एवं खादी बुनकर	25311	28607
10	महिला दर्जी	99	240
11	चर्म उद्योग कामगार	0	0
12	“सेवा” से संबद्ध पापड़ मजदूर	36	36
13	शारीरिक अपंग स्व रोजगारी व्यक्ति	0	1331
14	प्राथमिक दुग्ध उत्पादक	185228	807827
15	रिक्शा चालक / ऑटोरिक्शा चालक	130608	132252
16	सफाई कर्मचारी	1355	5125
17	नमक उत्पादक	0	514
18	तेंदु पत्ता संग्राहक	0	9338979
19	शहरी गरीब के लिए योजना	3287981	3661242
20	जंगल मजदूर	1644	33487
21	रेशम उत्पादन मजदूर	0	0
22	ताड़ी निकालने वाले	3201	8050
23	बिजली करघा कर्मचारी	27255	69417
24	पहाडी क्षेत्र की महिलाएं	0	0
25	खाण्डसरी/शक्कर जैसे खाद्य पदार्थ	0	0
26	वस्त्र	42013	42013
27	लकड़ी उत्पाद	0	131
28	कागज उत्पाद	0	0
29	चर्म उत्पाद	0	0
30	छपाई	0	0
31	रबड़ एवं कोयला उत्पाद	0	0
32	मोमबत्ती उत्पाद	0	0
33	खिलौने निर्माण	0	0
34	कृषक	44501	94360
35	परिवहन चालक	128	234
36	परिवहन कर्मचारी	56	920
37	ग्रामीण गरीब	751112	1168745
38	निर्माण कामगार	2370	2866
39	पटाखा कामगार	0	0
40	नारियल मजदूर	3	36
41	आंगनवाडी शिक्षक/सहायक	193112	459633
42	कोतवाल	2345	13498
43	पौधे लगानेवाले मजदूर	241622	241622
44	स्वनियोजित समूह की स्त्रियां	532147	532232
	<b>कुल भारत में</b>	<b>5716706</b>	<b>17577659</b>

## सारणी नं. 3ए

## चालू व्यवसाय (व्यक्तिगत)

वर्ष	भारत में चालू व्यवसाय			भारत के बाहर चालू व्यवसाय			कुल चालू व्यवसाय		
	पॉलिसियों की संख्या	बीमा धन सै. न. वि./प्र. वा. (रु. करोड़ में)	प्राप्य वार्षिक प्रीमियम (रु. करोड़ में)	पॉलिसियों की संख्या	बीमा धन सै. न. वि./प्र. वा. (रु. करोड़ में)	प्राप्य वार्षिक प्रीमियम (रु. करोड़ में)	पॉलिसियों की संख्या	बीमा धन सै. न. वि./प्र. वा. (रु. करोड़ में)	प्राप्य वार्षिक प्रीमियम (रु. करोड़ में)
<b>व्यक्तिगत बीमा</b>									
2006-2007	189417301	1397468.14	81382.12	100197	2587.77	139.81	189517498	1400055.91	81521.93
2005-2006	179563856	1280159.24	77303.43	98912	2308.64	145.00	179662768	1282467.87	77448.43
2004-2005	162950920	1029839.55	68700.99	100007	2213.48	137.16	163050927	1032053.03	68838.15
<b>सामान्य वार्षिकी</b>									
2006-2007	1001537	1322.55	100.96	2	-	-	1001539	1322.55	100.96
2005-2006	979264	1296.16	107.32	2	-	-	979266	1296.16	107.32
2004-2005	930568	1189.80	89.01	2	-	-	930570	1189.80	89.01
<b>पेन्शन</b>									
2006-2007	1906309	3196.78	1322.37	164	1.11	-	1906473	3197.89	1322.37
2005-2006	1943639	3206.79	1398.45	178	1.29	-	1943817	3208.08	1398.45
2004-2005	1937632	3135.07	1617.05	198	1.20	-	1937830	3136.27	1617.05
<b>यूनिट संबद्धित : बीमा प्लस</b>									
2006-2007	590447	2330.86	148.93	-	-	-	590447	2330.86	148.93
2005-2006	793548	3206.39	173.84	-	-	-	793548	3206.39	173.84
2004-2005	880452	4163.75	187.88	-	-	-	880452	4163.75	187.88
<b>फ्युचर प्लस</b>									
2006-2007	3432792	463.33	231.95	-	-	-	3432792	463.33	231.95
2005-2006	2815674	533.40	209.40	-	-	-	2815674	533.40	209.40
2004-2005	1004285	263.59	69.31	-	-	-	1004285	263.59	69.31
<b>जीवन प्लस</b>									
2006-2007	486129	5985.47	564.61	-	-	-	486129	5985.47	564.61
2005-2006	304940	3581.58	262.33	-	-	-	304940	3581.58	262.33
2004-2005	-	-	-	-	-	-	-	-	-
<b>मनी प्लस</b>									
2006-2007	10755058	96920.11	10916.29	-	-	-	10755058	96920.11	10916.29
2005-2006	-	-	-	-	-	-	-	-	-
2004-2005	-	-	-	-	-	-	-	-	-
<b>मार्केट प्लस</b>									
2006-2007	4975762	681.75	1404.23	-	-	-	4975762	681.75	1404.23
2005-2006	-	-	-	-	-	-	-	-	-
2004-2005	-	-	-	-	-	-	-	-	-

## चालू व्यवसाय-व्यक्तिगत

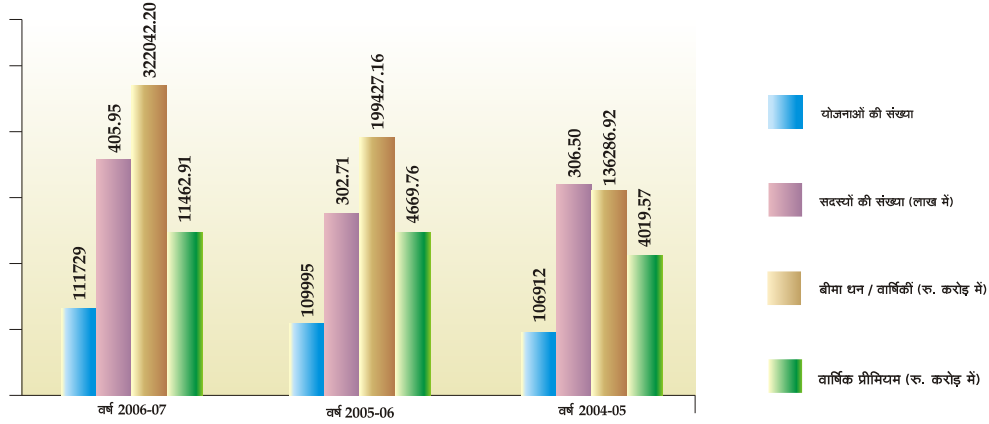


सारणी नं. 3बी

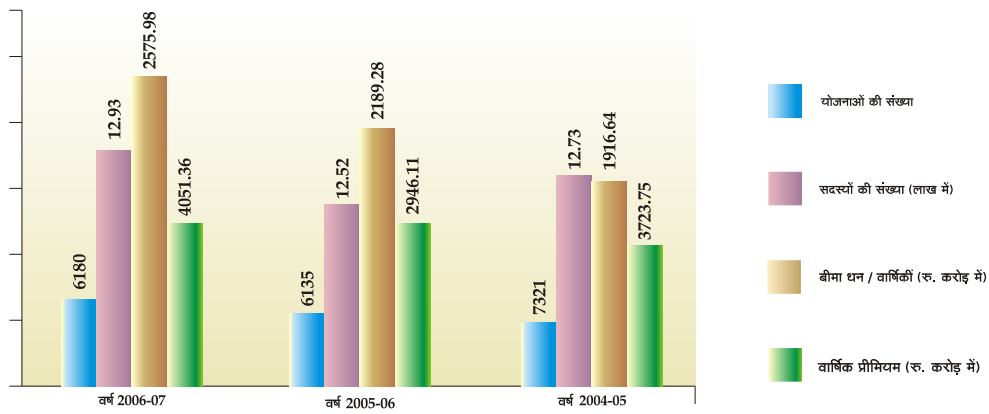
चालू व्यवसाय (समूह)

वर्ष	योजनाओं की संख्या	सदस्य की संख्या (लाख में)	बीमा धन/ सै.न.वि./प्र.वा. (रु. करोड़ में)	प्रीमियम आय (रु. करोड़ में)
<b>समूह बीमा (सामाजिक सुरक्षा के साथ)</b>				
2006-2007	111729	405.95	322042.20	11462.91
2005-2006	109995	302.71	199427.16	4669.76
2004-2005	106912	306.50	136286.92	4019.57
<b>समूह सेवा निवृत्ति</b>				
2006-2007	6180	12.93	2575.98	4051.36
2005-2006	6135	12.52	2189.28	2946.11
2004-2005	7321	12.73	1916.64	3723.75
<b>संबंधित व्यवसाय जी प्लस</b>				
2006-2007	20	0.14	97.68	17.37
2005-2006	0	0	0	0
2004-2005	0	0	0	0

चालू व्यवसाय - समूह बीमा (सामाजिक सुरक्षा सहित)



चालू व्यवसाय - समूह सेवा निवृत्ति





प्रपत्र डीडी  
पॉलिसी के बारे में सांख्यिक विवरण

सारणी नं. 4

	नव जीवन बीमा व्यवसाय जिसका प्रीमियम 2006-07 वर्ष के दौरान अदा किया गया है				31-3-07 वर्ष की समाप्ति पर कुल चालू बीमा व्यवसाय		
	पॉलिसियों की संख्या	बीमा-राशि तथा वार्षिकियाँ प्रतिवर्ष (रु.) (3)	एकल प्रीमियम* (रु.) (4)	वार्षिक परवर्ती प्रीमियम (रु.) (5)	पॉलिसियों की संख्या	बोनस सहित बीमा-राशि तथा वार्षिकियाँ प्रतिवर्ष (रु.) (7)	प्रीमियम आय जो राजस्व लेखे में दिखाई गई है (रु.) (8)
(1)	(2)	(3)	(4)	(5)	(6)	(7)	(8)
<b>साधारण पॉलिसियाँ**</b>							
भारत में	20910041	2016207444896	9424704856	116727151884	189417301	16656291580079	782664620678
भारत के बाहर	12059	4037062043	34781243	249398831	100197	30931508067	1352632072
कुल	20922100	2020244506939	9459486099	116976550715	189517498	16687223088146	784017252750
<b>वार्षिकी सविदायें, आदि</b>							
भारत में	5903	1321572180	1375970322	6520131	1001537	13225522826	2156033646
भारत के बाहर	-	-	-	-	2	10121	1601027
कुल	5903	1321572180	1375970322	6520131	1001539	13225532947	2157634673
<b>रूनिट लिंक्ड प्लान-बीमा प्लस</b>							
भारत में	-	-	-	-	590447	23308552290	1066727713
कुल	-	-	-	-	590447	23308552290	1066727713
<b>लिंक्ड प्लान-फ्युचर प्लस</b>							
भारत में	1273443	714415000	57751893125	862251500	3432792	4633334397	59853823344
कुल	1273443	714415000	57751893125	862251500	3432792	4633334397	59853823344
<b>लिंक्ड प्लान-जीवन प्लस</b>							
भारत में	228570	28461086970	8533530063	3147761804	486129	59854746209	13172088559
कुल	228570	28461086970	8533530063	3147761804	486129	59854746209	13172088559
<b>लिंक्ड प्लान-मनी प्लस</b>							
भारत में	10780675	972324845273	9768076900	109514068230	10755058	969201053248	111965690379
कुल	10780675	972324845273	9768076900	109514068230	10755058	969201053248	111965690379
<b>लिंक्ड प्लान-मार्केट प्लस</b>							
भारत में	4993655	6991398100	122021357505	14195455000	4975762	6817473100	136216514932
कुल	4993655	6991398100	122021357505	14195455000	4975762	6817473100	136216514932
<b>जीवन सुरक्षा</b>							
भारत में	16288	***	128658648	188563361	1906309	31967753275	14048916713
भारत के बाहर	-	-	-	-	164	11094570	-
कुल	16288	-	128658648	188563361	1906473	31978847845	14048916713
<b>समूह बीमा पॉलिसियाँ</b>							
भारत में	20434	1528646229000	24780140073	60329509380	111729	3220422444855	114629100665
कुल	20434	1528646229000	24780140073	60329509380	111729	3220422444855	114629100665
<b>समूह वार्षिक सविदायें, आदि</b>							
भारत में	263	2120953510	29552486270	475083161	6180	25759879425	40513620559
कुल	263	2120953510	29552486270	475083161	6180	25759879425	40513620559
<b>संबंध व्यवसाय (जी प्लस)</b>							
भारत में	20	976829344	-	173666833	20	976829344	173666833
कुल	20	976829344	-	173666833	20	976829344	173666833

\* (तत्काल अथवा विलंबित वार्षिकियों के प्रतिफल और अन्य सभी प्रीमियमों सहित जो शुरू में ही दिये जाते हैं और जहाँ बाद के प्रीमियम देय नहीं होते)

\*\* (साधारण पॉलिसियों व्यक्तिगत बीमों का संकेत करती है)

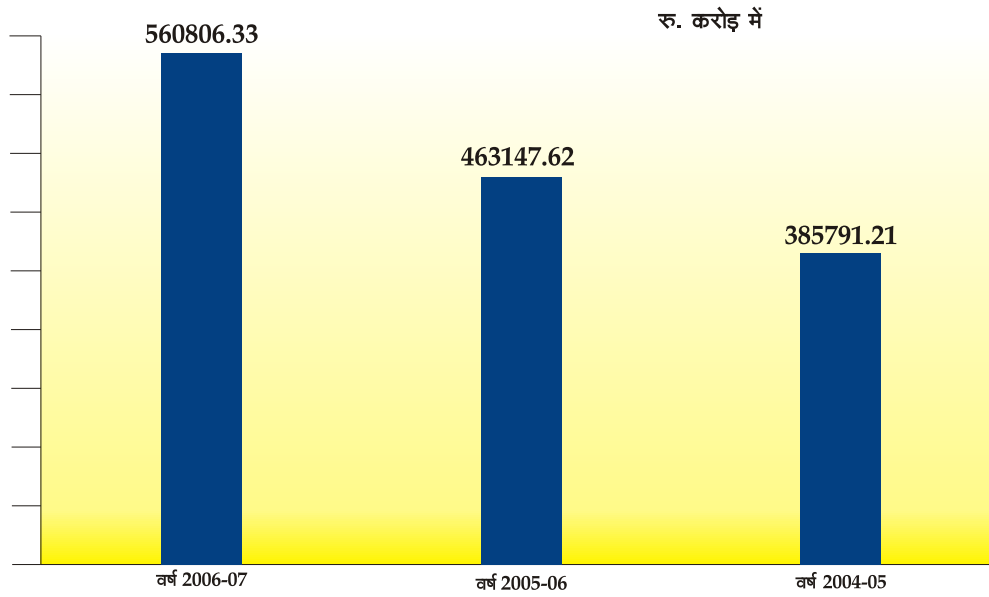
\*\*\* सैद्धांतिक नकद विकल्प = 207,63,22,526

सारणी नं. 5

जीवन निधि, कुल अधिशेष, केन्द्र सरकार को प्रदत्त हिस्सा एवं प्रदत्त कर

वर्ष	जीवन निधि	मूल्यन अधिशेष (जीवन)	रोका गया अधिशेष	केन्द्र सरकार को प्रदत्त 5% हिस्सा (जीवन व्यवसाय)	केन्द्र सरकार को 100% हिस्सा (पूँजी मोचन एवं नि. वा. व्यवसाय)	सरकार को प्रदत्त कर की राशि (जीवन)
2006-2007	560806.33	15156.19	-	757.81	-	4670.80
2005-2006	463147.62	12463.00	27.24	621.77	-	3967.75
2004-2005	385791.21	13951.69	19.66	696.60	-	5619.24

जीवन निधी



## सारणी नं. 6

31 मार्च 2006 को निवेश

		(रु. करोड़ में)
<b>भारत में निवेश</b>		
I	ऋण	65902.02
II	शेयर बाजार प्रतिभूतियाँ	542999.37
III	अन्य निवेश	3311.50
	कुल (भारत में)	<u>612212.89</u>
<b>भारत के बाहर निवेश</b>		
I	ऋण	111.95
II	शेयर बाजार प्रतिभूतियाँ	911.95
III	आवासीय सम्पत्तियाँ	26.79
IV	अन्य निवेश	3.00
	कुल (भारत के बाहर)	1053.69
	कुल जोड़ (भारत में एवं भारत के बाहर) [सकल]	<u>613266.58</u>

## सारणी नं. 7

 विभिन्न आधारित संरचनासहित तथा समाजोन्मुख कारण  
 विभिन्न हस्तियों को अग्रिम दिए गए ऋण और ऋणपत्र

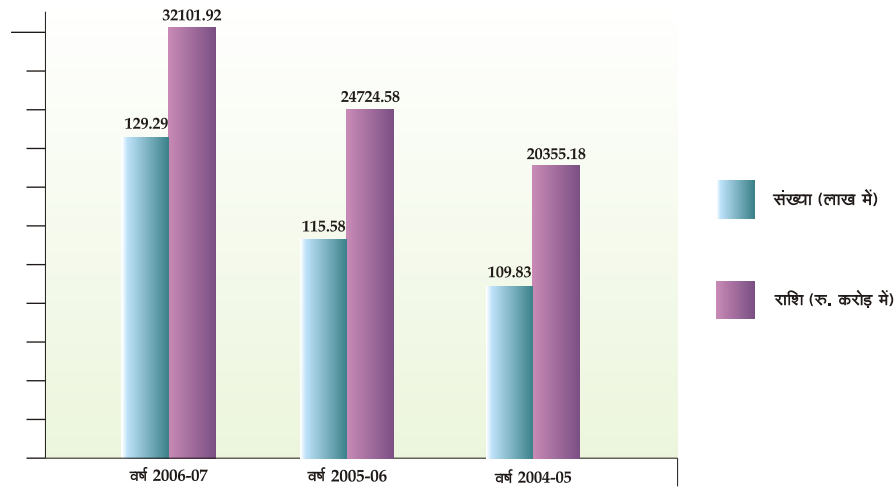
		2006-2007 वर्ष में दी गई अग्रिम राशि (रु. करोड़)
1.	विद्युत	9615.25
2.	आवास	
	क) आवास योजनाओं के लिए राज्य सरकारों को दिये गये ऋण	1962.91
	ख) शिखर सहकारी आवास वित्त समितियाँ और अन्य को दिये गये ऋण	72.00
	ग) आवास वित्त कंपनियों को दिए गये ऋण, ऋण पत्र, इत्यादी	1934.00
3.	जलापूर्ति और मल-निकास योजनाएँ	65.34
4.	परिवहन	601.82
5.	अन्य आधारित संरचनाएँ	3045.86
	कुल	<u>17297.18</u>

सारणी नं. 8

दावों का निपटान

वर्ष के दौरान निपटाए गये दावे				
वर्ष	(ए) परिपक्वता		(बी) मृत्यु	
	संख्या लाख में	राशि रु. करोड़ में	संख्या लाख में	राशि रु. करोड़ में
2006-2007	129.29	32101.92	6.02	4383.99
2005-2006	115.58	24724.58	5.27	3748.40
2004-2005	109.83	20355.18	5.22	3287.36

निपटाए गये परिपक्वता के दावे - संख्या और राशि



निपटाए गये मृत्यु के दावे - संख्या और राशि



## परिशिष्ट

### निगम के सदस्य

श्री टी. एस. विजयन, अध्यक्ष  
 श्री डी. के. मेहरोत्रा, प्रबंध निदेशक  
 श्री थॉमस मैथ्यू टी, प्रबंध निदेशक  
 श्री ए. के. दासगुप्ता, प्रबंध निदेशक (03.04.2007 से)  
 श्री विनोद राय  
 श्रीमती सिंधु श्री खुल्लर (19.09.2007 से)  
 श्री योगेश लोहिया (10.07.2007 से)  
 श्री टी. सी. वेंकट सुब्रमणियन (19.09.2007 से)  
 श्री अमिताभ कोठारी  
 श्री सुनील कांत मुंजाल  
 डॉ. ए. जयगोविन्द  
 श्रीमती पुष्पा गिरिमाजी  
 डॉ. (सुश्री) स्वाति पिरामल  
 डॉ. गौतम बरुआ

### कार्यकारी समिति के सदस्य

श्री टी. एस. विजयन, अध्यक्ष  
 श्री डी. के. मेहरोत्रा, प्रबंध निदेशक  
 श्री थॉमस मैथ्यू टी, प्रबंध निदेशक  
 श्री योगेश लोहिया (10.07.2007 से)  
 श्री टी. सी. वेंकट सुब्रमणियन (19.09.2007 से)  
 श्री ए. के. दासगुप्ता, प्रबंध निदेशक (विशेष अतिथि)

### निवेश समिति के सदस्य

श्री टी. एस. विजयन, अध्यक्ष  
 श्री डी. के. मेहरोत्रा, प्रबंध निदेशक  
 श्री विनोद राय  
 श्री योगेश लोहिया (10.07.2007 से)  
 श्री जी. एन. अग्रवाल  
 डॉ. ए. जयगोविन्द  
 श्री बी. चक्रवर्ती (01.09.2007 से)  
 श्री टी. सी. वेंकट सुब्रमणियन (19.09.2007 से)  
 श्री थॉमस मैथ्यू टी, प्रबंध निदेशक (विशेष अतिथि)  
 श्री ए. के. दासगुप्ता, प्रबंध निदेशक (विशेष अतिथि)

### भवन सलाहाकार समिति के सदस्य

श्री टी. एस. विजयन, अध्यक्ष  
 श्री ए. के. दासगुप्ता, प्रबंध निदेशक (03.04.2007 से)  
 डॉ. गौतम बरुआ  
 श्री के. टी. गुरुमुखी  
 श्री वाय. एन. रमामूर्ति

### अंकेक्षण समिति के सदस्य

श्री अमिताभ कोठारी  
 डॉ. गौतम बरुआ  
 श्री सुनील कांत मुंजाल  
 डॉ. (सुश्री) स्वाति पिरामल

### उपभोक्ता कारोबार समिति के सदस्य

श्री टी. एस. विजयन, अध्यक्ष  
 श्री ए. के. दासगुप्ता, प्रबंध निदेशक (03.04.2007 से)  
 श्री पी. के. अहलूवालिया  
 डॉ. अरुणोदय वाजपेयी  
 श्री आशुतोष अग्रवाल  
 डॉ. अनंत शर्मा  
 श्रीमती आर. पार्वती  
 श्री वाय. जी. मुरलीधरन  
 श्री सूर्यकांत एस. पाठक

### क्षेत्रीय सलाहाकार बोर्ड के वर्तमान सदस्य

#### मध्य क्षेत्र

श्री टी. एस. विजयन, अध्यक्ष  
 श्री ओ. बी. मिश्रा  
 श्री सतीश अजमेरा  
 श्री प्रकाश अग्रवाल  
 श्री घनश्याम शेर  
 डॉ. (सुश्री) रजनी गुप्ता  
 श्री रवि कुमार अग्रवाल  
 श्री मांगी लाल दागा  
 डॉ. एस. सी. त्रिपाठी  
 श्री आर. वी. राव, क्षेत्रीय प्रबंधक, (पदेन सदस्य)

### पूर्वी क्षेत्र

श्री टी. एस. विजयन, अध्यक्ष  
 श्रीमती पार्वती बासु  
 श्री मनु सिंह  
 श्री अशोक कुमार सामंत  
 श्री आनंदज्योति मजुमदार  
 डॉ. हितेश चंद्र दास  
 डॉ. आर. एन. चक्रवर्ती  
 श्री तपन के. गूप्ता  
 श्री रमानी मोहन दास  
 श्री प्रमोद चन्द्र रॉय  
 श्री मंगला प्रसाद रॉय  
 श्री आर. आर. दाश, क्षेत्रीय प्रबंधक, (पदेन सदस्य)

### पूर्वी मध्य क्षेत्र

श्री टी. एस. विजयन, अध्यक्ष  
 डॉ. ज्ञान प्रकाश  
 श्रीमति जे. जयालक्ष्मी  
 श्री देवव्रत पहान  
 श्री एस. के. अग्रवाल  
 डॉ. डी. वी. रमण  
 श्री विनोद कुमार पंसारि  
 श्री दीपक कपूर  
 डॉ. प्रमोद पाठक  
 श्री बसवाराजू, क्षेत्रीय प्रबंधक, (पदेन सदस्य)

### उत्तरी मध्य क्षेत्र

श्री टी. एस. विजयन, अध्यक्ष  
 डॉ. अशोक शर्मा  
 प्रो. जावेद अख्तर  
 श्री रवि अग्रवाल  
 डॉ. वी. के. शर्मा  
 श्रीमती नीरु साह  
 डॉ. फिलोमीना रिचर्ड्स  
 श्री के. एल. गुप्ता  
 डॉ. सी. डी. सिंह  
 श्री वी. के. सिन्हा, क्षेत्रीय प्रबंधक, (पदेन सदस्य)

### उत्तरी क्षेत्र

श्री टी. एस. विजयन, अध्यक्ष  
 श्री सुनील कुमार बस्सी  
 डॉ. के. के. अगरवाल  
 डॉ. अनिल कोठारी  
 डॉ. (श्रीमती) भजन कौर  
 श्री शिवरूप तिवारी  
 श्री अमित चोपड़ा  
 श्री हीर सिंह  
 श्री संदीप सक्सेना  
 श्री अशोक शाह, क्षेत्रीय प्रबंधक, (पदेन सदस्य)

### दक्षिण मध्य क्षेत्र

श्री टी. एस. विजयन, अध्यक्ष  
 श्री आर. वाय. त्यागराजन  
 श्री भरत आर. गुदी  
 श्री स्वादी उदय लक्ष्मण  
 डॉ. के. संबासिव राव  
 श्री रामचंद्र प्रभू यू.  
 श्री नरेंद्र एल. नायक  
 डॉ. महेश कुमार केडिया  
 डॉ. पी. विजयालक्ष्मी  
 श्री ए. प्रवीण रेड्डी  
 श्री एस. श्रीनिवास रेड्डी  
 श्री एस. विश्वनाथन, क्षेत्रीय प्रबंधक, (पदेन सदस्य)

### दक्षिण क्षेत्र

श्री टी. एस. विजयन, अध्यक्ष  
 श्री वर्धिस मामेन  
 श्री आलोक कुमार साबु  
 श्री पी. दुरईसिंगम  
 श्री ए. सुरेश बाबू  
 डॉ. आर. सरस्वती  
 श्री एस. दुरईस्वामी  
 श्रीमति पदमा शंकर  
 श्री डी. थंगराज  
 श्री बी. मनिवन्नन, क्षेत्रीय प्रबंधक, (पदेन सदस्य)

### दक्षिण क्षेत्र

श्री टी. एस. विजयन, अध्यक्ष  
 श्री सर्वेश अग्रवाल  
 श्री धीरेनभाई ए. वैष्णव  
 श्रीमती सरिता एस. भद्री  
 श्री रमेश रामराव भोगते  
 प्रो. ए. एस. खोट  
 श्री रमेश जी. जामडाडे  
 श्री परेश यू. गायतोंडे  
 डॉ. मयंक जे. भट्ट  
 श्री आर. आर. राय, क्षेत्रीय प्रबंधक, (पदेन सदस्य)

## बीमाधारी परिषद के वर्तमान सदस्यगण

### मध्य क्षेत्र

#### भोपाल मंडल

श्री एस. एस. नाडकर्णी - व.मं.प्र.  
 श्री प्रेम नारायण वर्मा  
 श्री ए. के. आसूदानी  
 श्रीमती राधा राजपूत  
 श्री मुराज सिंह कीर  
 डॉ. वीयूरी सोमशेखर

#### ग्वालियर मंडल

श्री निकेश कुमार - व.मं.प्र.  
 श्रीमती (डॉ.) अलका चारी  
 श्री संदीप अग्रवाल  
 श्री जे. पी. इन्दौरिया  
 डॉ. सुहास ढोडे  
 श्री बी. डी. वर्मा

#### इन्दौर मंडल

श्री जे. एम. योगानंद मूर्ति - व.मं.प्र.  
 श्रीमती कल्पना जोकारकर  
 श्री गिरिश के. शारदा  
 श्री संजय सोदानी  
 श्रीमती पदम के. फाडिया  
 श्री धनराज जरवाला

#### जबलपुर मंडल

श्री आर. सी. भट्ट - व.मं.प्र.  
 श्रीमती गीता शरद तिवारी  
 श्री हिमांशु खरे  
 डॉ. राजेश माहोबिया  
 श्री संजय अग्रवाल  
 डॉ. एस. एस. इकबाल

#### रायपुर मंडल

श्री आर. पी. सिंह - व.मं.प्र.  
 डॉ. (श्रीमती) संगीता नेरल  
 श्री प्रवीण भोवरे  
 डॉ. श्रीराम धुपड़  
 श्री अभिषेक प्रूथी  
 श्री अजय दालमिया

#### सतना मंडल

श्री ए. श्रीवास्तव - व.मं.प्र.  
 श्री संजय सिंघई  
 श्री अबदुल कलीम खान  
 डॉ. (श्रीमती) नंदीता पाठक  
 डॉ. सुनील शर्मा  
 श्री लालू लाल सतनामी

#### शहडोल मंडल

श्री ए. के. ठाकुर - व.मं.प्र.  
 श्री आनंदी प्रसाद द्विवेदी  
 श्री अमरीश श्रीवास्तव  
 श्री अजय गुप्ता  
 डॉ. अजय सराफ  
 श्रीमती लक्ष्मी चौधरी

### उत्तर मध्य क्षेत्र

#### आगरा मंडल

श्री पी. बी. रॉय - व.मं.प्र.  
 श्री प्रदीप जैन  
 श्री एस. के. गोबा  
 सुश्री मालविका दत्ता  
 डॉ. केशव सिंह  
 श्री अनिल कुमार गुप्ता

#### अलीगढ़ मंडल

श्री पी. के. गुप्ता व.मं.प्र.  
 श्रीमती रजिया सलीम  
 डॉ. सुरेश चंद्रा  
 श्री राज कुमार वाष्ण्य  
 डॉ. आर. एस. शर्मा  
 श्री अरविंद कु. अग्रवाल

#### इलाहाबाद मंडल

श्री एस. के. ठाकुर - व.मं.प्र.  
 श्री अन्जनेय शुक्ला  
 श्रीमती निशि गुप्ता  
 श्री मेदिनी भूषण  
 श्री संजय गुप्ता  
 श्री महेश सी. चतुर्वेदी

#### बरेली मंडल

श्री एस. सी. जिंदल - व.मं.प्र.  
 श्रीमती कुमद खंडेलवाल  
 श्री संजय अग्रवाल  
 डॉ. सुनीता चंद्र  
 डॉ. आर. डी. गौतम  
 श्री राजीव गुप्ता

#### दीहारादून मंडल

श्री के. के. झा - व.मं.प्र.  
 श्री यादव राज गुप्ता  
 डॉ. (श्रीमती) वसुधा  
 श्री राजीव शर्मा  
 श्री विरेन्द्र सिंह कुंवर  
 श्री महिपाल सिंह

#### गोरखपुर मंडल

श्री आर. सी. शुक्ला - व.मं.प्र.  
 डॉ. अरविंद कुमार  
 डॉ. ए. भगत  
 डॉ. टी. पी. शाही  
 सुश्री संगीता प्रकाश  
 श्री एस. बी. वर्मा

#### हल्दवानी मंडल

श्री के. एस. नांग्याल - व.मं.प्र.  
 डॉ. एन. एस. पांगती  
 श्री परवेश मेहरा  
 श्री बी. के. गुप्ता  
 श्री शरद गुप्ता  
 श्रीमती सरीता अग्रवाल

#### कानपुर मंडल

श्री एच. एस. बी. सिन्हा - व.मं.प्र.  
 श्री एन. के. अग्रवाल  
 श्री दिनेश कुमार  
 वि. कमां. श्रवण गुराणी  
 श्री दीपक कपूर  
 श्रीमती कल्पना झा

#### लखनऊ मंडल

श्री अनूप कुमार - व.मं.प्र.  
 श्री नेम सिंह  
 सुश्री नीरा आचार्या  
 डॉ. बेबी रानी श्रीवास्तव  
 श्री गिरीन्द्रनाथ पाण्डे  
 श्री श्याम मनहोर दीक्षीत

#### मेरठ मंडल

श्री बी. बेहेरा - व.मं.प्र.  
 कं. बी. आर रामपाल  
 डॉ. सोमवीर सिंह  
 डॉ. (श्रीमती) मधु मित्तल  
 श्री महाराम सिंह  
 श्रीमती आशा अग्निहोत्री

#### वाराणसी मंडल

श्री पी. द्विवेदी - व.मं.प्र.  
 श्री अनुराग सिंह  
 श्रीमती केवला देवी प्रसाद  
 श्री राकेश मोदनवाल  
 श्रीमती रीता पाठक  
 श्री जे. सी. श्रीवास्तव

### पूर्वी क्षेत्र

#### आसनसोल मंडल

श्री सी. आर. मंडल - व.मं.प्र.  
 डॉ. आर. एन. कर्माकर  
 श्री एम. एम. दत्ता  
 श्री किंकर पदमाजी  
 श्रीमती पूर्णिमा साधू  
 श्री प्रदीप कु. पाल

#### बोंगाईगांव मंडल

श्री एस. एन. रे - व.मं.प्र.  
 श्री हरिहर शर्मा  
 डॉ. एफ. अहमद  
 श्रीमती रेखा दास  
 डॉ. के. एल. दास  
 श्री हीतेश तालुकदार

#### गुवाहाटी मंडल

श्री जी. एस. वानवार - व.मं.प्र.  
 श्री माणिक चंदा  
 श्री एस. एन. हजारिका  
 श्री मो. तोसीन  
 श्रीमती ओ. बिलेट तारियांग  
 श्री मुनिम शर्मा

#### हावडा मंडल

श्री एस. मजूमदार - व.मं.प्र.  
 डॉ. प्रतिप कु. घोसाल  
 श्री मोंगला प्रसाद रॉय  
 श्रीमती दीपाली दीकपती  
 श्री बिश्वनाथ धारा  
 श्री समीर भूषण घोष मजूमदार

#### जलपाईगुड़ी मंडल

श्री बी. के. त्रिपाठी - व.मं.प्र.  
 सुश्री कनीका मादरी  
 श्री सुदीप देब  
 श्री तपन कुमार दास  
 डॉ. बी. सी. सिल  
 श्री फील मोहन सोरेन

#### जोरहाट मंडल

श्री एल. शाम सुंदर - व.मं.प्र.  
 डॉ. मंजू दत्ता दास  
 श्री सुभाषिष शर्मा  
 डॉ. उमर एस. अहमद  
 श्री आनंदा दास  
 श्री राजेन्द्र के. पारीक

#### कोलकाता मेट्रो मंडल-I

श्री एस. सी. सिंह - व.मं.प्र.  
 श्री प्रीतिस बिस्वास  
 श्री आशुतोष अग्रवाल  
 श्रीमती संगीता घोष  
 श्री संजोय गोयंका  
 श्री ललित फनी

#### कोलकाता मेट्रो मंडल-II

श्री डी. सोम - व.मं.प्र.  
 श्री उत्तम कु. पाल  
 श्री संदीयो नीयोगी  
 श्री देबतोष कु. दास  
 डॉ. (श्रीमती) अंबती बागची  
 श्री प्रबीर कु. बाग

#### कोलकाता सबर्बन मंडल

श्री पी. आर. मिश्रा - व.मं.प्र.  
 श्री सुभाष सेनगुप्ता  
 श्री राम राजन मोंडल  
 श्रीमती साथी रॉय  
 डॉ. अरूप मोयत्रा  
 श्री पार्था चटर्जी

#### सिलचर मंडल

श्री रतीकांता सिंह - व.मं.प्र.  
 श्री शांतनु घोष  
 श्री दिलीप कुमार नाथ  
 श्रीमती बंदना थौसेन  
 श्री अशिष भट्टाचार्य  
 श्री बासुदेव चौधरी

## पूर्व मध्य क्षेत्र

### बेहरामपुर मंडल

श्री बी. सी. पटनायक - व.मं.प्र.  
श्री रजनी कांता पटनायक  
श्री गोबिंदा प्रधान  
श्रीमती गीताराणी स्वैन  
श्री सुधांगसु शेखर देव  
श्री संतोष कु. महंती

### भागलपुर मंडल

श्री बी. प्रधान - व.मं.प्र.  
श्रीमती अंजु भारद्वाज  
श्री भोलापदा गुप्ता  
डॉ. महादेव रबीदास  
श्री अशोक सरनाणी  
श्री अजय कुमार

### कटक मंडल

श्री एस. मोहंती - व.मं.प्र.  
डॉ. अजीत कुमार मुखर्जी  
श्री अंबीका प्रसाद महंती  
श्रीमती सरोजिनी हेमब्रम  
श्री संग्राम केशरी नायक  
श्री मंगल चरन माजी

### हजारीबाग मंडल

श्री पी. सी. गुप्ता व.मं.प्र.  
श्री बी. एन. भाटिया  
श्री मनीष जायसवाल  
डॉ. एस. के. सिन्हा  
डॉ. रेखा रानी  
श्रीमती वीणा सेठी

### जमशेदपुर मंडल

श्री बी. के. चक्रवर्ती - व.मं.प्र.  
डॉ. नागेन्द्र कुमार दास  
श्री महेन्द्र कुमार जैन  
श्रीमती बंदना दादेल  
डॉ. अनुपम रॉय  
श्री बी. मिनि

### मुजफ्फरपुर मंडल

श्री एम. पी. सिंह - व.मं.प्र.  
प्रो. अरुण कु. सिंह  
डॉ. अनिल कु. नयना  
श्री जे. नाथ सिंह  
श्रीमती नुतन रॉय  
डॉ. विनय कु. आजाद

### पटना मंडल

श्री सचिन्द्र शर्मा - व.मं.प्र.  
डॉ. प्रमोद कु. अग्रवाल  
डॉ. (श्रीमती) मीरा मृदुभाषिणी  
डॉ. सैयद राजा हुसैन  
श्री विजय कुमार  
डॉ. नेयाज़ अशरफ सिद्दिकी

### संबलपुर मंडल

श्री कमल कुमार - व.मं.प्र.  
श्री एल. एम. दाश  
श्री एम. अग्रवाल  
श्री रजत कुजुर  
श्रीमती वी. शिलजा  
श्री पी. के. हाव

## उत्तरी क्षेत्र

### अजमेर मंडल

श्री ए. के. आनंद - व.मं.प्र.  
श्रीमती वीनीता चौहाण  
डॉ. जी. एस. बुंदेल  
श्री सत्यनारायण  
श्री टीलोक छाबरा  
श्री जे. के. जैन

### अमृतसर मंडल

श्री संजय वर्मा - व.मं.प्र.  
श्री गोप चंद लूथरा  
श्रीमती निर्मल कौर  
श्री तजिंदर सिंह अरोरा  
श्री राज कमल गुप्ता  
श्री एस. के. भल्ला

### बीकानेर मंडल

श्री सी. पी. शर्मा - व.मं.प्र.  
श्री मगन बिस्सा  
डॉ. दुर्गा गहलोत  
श्री धन्ना राम  
श्रीमती शशि साहू  
डॉ. टी. एल. अरोरा

### चंडीगढ़ मंडल

श्री महेन्द्र कुमार - व.मं.प्र.  
डॉ. प्रमद के. कंवर  
श्रीमती दर्शन तनेजा  
श्री राजेश गुप्ता  
श्री अशोक अग्रवाल  
श्री निर्मल कुमार मित्तल

### जयपुर मंडल

श्री संजीव कुमार - व.मं.प्र.  
डॉ. सुनीता जैन  
श्री आशीष मित्तल  
श्री पी. एन. भार्गव  
श्री श्याम लाल मीणा  
श्री गणेश अग्रवाल

### जलंधर मंडल

श्री टी. आर. मेन्दीरत्ता - व.मं.प्र.  
श्री राजिन्दर कुमार  
श्री दिलबर राय पाल  
डॉ. एस. के. सुक्की  
डॉ. सरिता वर्मा  
श्री एस. एस. अग्रवाल

### जोधपुर मंडल

श्री अजय ग्रोवर - व.मं.प्र.  
श्री ब्रिजेन्द्र सिंह  
श्रीमती रामेश्वरी पुरोहित  
श्री अनील गोलेचा  
श्री राजेश कुमार सिंघल  
श्री रवि मोहन भूतरा

### करनाल मंडल

श्री डी. एन. जोशी - व.मं.प्र.  
डॉ. रेखा सिंघल  
श्री संजय गुप्ता  
श्री आर. के अग्रवाल  
श्री सुभाष चंद  
श्री नरेश सलूजा

### लुधियाना मंडल

श्री एस. सी. द्विगरा - व.मं.प्र.  
डॉ. परमजीत सिंघ  
प्रो विजय असधीर  
सुश्री कुलदीप कौर  
प्रो. रोहित कुमार  
श्री रजिन्द्र मोगा

### नई दिल्ली मंडल-I

श्री प्रकाश चंद - व.मं.प्र.  
श्रीमती आर. भट्टाचार्य  
डॉ. जे. के. शर्मा  
श्री योगेश सारंगल  
श्री वेंकटेश नायक  
श्री अनिल आनंद

### नई दिल्ली मंडल-II

श्री राकेश कुमार - व.मं.प्र.  
श्रीमती आशा सोनी  
श्री अनिल कुमार जैन  
श्री प्रदिप शर्मा  
डॉ. नीरज कपिला  
श्री रवी जैन

### नई दिल्ली मंडल-III

श्री कुरील विनोद - व.मं.प्र.  
श्री विवेक कुमार  
श्री बिनीत कुमार  
श्रीमती राजी. एन. कुमार  
श्री हरदीप सिंघ  
श्री वी. एस. मलिक

### शिमला मंडल

श्री एस. के. केमू - व.मं.प्र.  
श्री नरिंदर ठाकुर  
श्री रविंदर सिंह मिन्हास  
श्री विनोद महाजन  
डॉ. जतिन्दर कु. चोपड़ा  
श्रीमती शुभ महाजन

### श्रीनगर मंडल

श्री शाम सिंह - व.मं.प्र.  
श्री धियान चंद  
डॉ. नुशरत अदराबी  
डॉ. रफी अहमद  
श्री तेजा सिंह  
श्री वनीत गुप्ता

### उदयपुर मंडल

श्री ए. के. शर्मा - व.मं.प्र.  
श्री मनोहर द्विवेदी  
श्री एजाज खान पठान  
डॉ. सुनीता सिंस  
श्री कमल किशोर व्यास  
श्री हितेश भागोरा

## दक्षिण मध्य क्षेत्र

### बैंगलोर मंडल-I

श्री एस. आर. हचिनामानी - व.मं.प्र.  
श्रीमती उषा आर. राव  
डॉ. एम. एस. धनंजय  
श्री एच. आर. कस्तुरीरंगन  
श्री हिरिसावे रामकृष्ण  
श्री एम. एस. भट

### बैंगलोर मंडल-II

श्री आर. जे. राजारमन - व.मं.प्र.  
सुश्री हेमलता  
डॉ. आर. पूर्णिमा  
डॉ. बी. आर. श्रीनिवास  
श्री एच. बी. एम. मुरुगेश  
श्री टी. एस. विजयशंकर

### बेलगाँव मंडल

श्री. पी. पी. उपाध्याय - व.मं.प्र.  
डॉ. राजी तेजश्वी  
डॉ. सी. आर. पवार  
श्री. जे. एस. ममदापूर  
श्री. एस. जी. हेगडे  
श्री. बी. ए. पुजार

### कडप्पा मंडल

श्री ए. वी. नागेंद्रकुमार - व.मं.प्र.  
डॉ. एम. वरलक्ष्मी देवी  
श्री एम. वेंकट रामनप्पा  
श्री के. सत्यनारायण रेड्डी  
श्री अप्पूरु श्रीधर अडिगा  
डॉ. जी. मालकोडेय्या

### धारवाड मंडल

श्री सी. वी. राव - व.मं.प्र.  
डॉ. संध्या एस. कुलकर्णी  
डॉ. एम. टी. कांबले  
चि. बाळहल्लीमठ  
श्री गणेश जी. हेगडे  
डॉ. अशोक व्ही. कलमदानी



**हैदराबाद मंडल**

श्री अश्वनी घई - व.मं.प्र.  
 सुश्री व्ही. नीरजा  
 श्री के. राम नारायण  
 श्री एस. वेंकटाद्री  
 डॉ. के. लिंगय्या  
 डॉ. महेश कुमार केडिया

**करीमनगर मंडल**

श्री सी. नरसवधनि - व.मं.प्र.  
 सुश्री जी. सुनंदा  
 डॉ. बनोथ रूप शंकर  
 चि. निलीमा  
 श्री आई. राजा बाबू  
 श्री पी. गंगाधर राव

**मछलीपटनम मंडल**

श्री एम. वीरभद्र राव - व.मं.प्र.  
 डॉ. एम. श्रीविद्या  
 श्री जी. शांताकुमार  
 श्री के. रमेश  
 श्री दासरी चार्ल्स  
 श्री बद्रीनारायण

**मैसूर मंडल**

श्री ज्योतीकुमार सेन - व.मं.प्र.  
 श्री बी. योगेश  
 डॉ. शंकर सोमयाजी सी.  
 श्री सी. हरकुमार  
 श्रीमती एम. ए. हेमलता  
 श्री राजसेखर कोटी

**नेल्लोर मंडल**

श्री के. एस. सुंदराजन - व.मं.प्र.  
 सुश्री व्ही. ग्लोरी एनेट  
 डॉ. पी. मोहना राव  
 श्री ए. रामचंद्र रेड्डी  
 श्री इप्पगुंटा नागेश्वर राव  
 श्री एम. रविन्द्र रेड्डी

**रायचुर मंडल**

श्री पी. एस. आर. कोटेस्वर राव - व.मं.प्र.  
 श्रीमती अंजली एस. इनामदार  
 श्री टी. किन्निरैय्या  
 श्री एस. वेंकट कृष्णन  
 श्री शेषराव एम. वांजरखेडे  
 श्री व्ही. धनपॉल

**राजमुंडरी मंडल**

श्री पी. व्ही. एस. नागराज राव - व.मं.प्र.  
 सुश्री जी. उमा  
 सुश्री एम. ई. रानी  
 डॉ. जी. रामनैय्या  
 श्री एम. मोहन  
 डॉ. वेलुरी रामचंद्रा

**सिकंदराबाद मंडल**

श्री व्ही. जयंत कुमार - व.मं.प्र.  
 श्रीमती पी. झांसी रानी  
 श्री एम. प्रसाद राव  
 डॉ. पी. नलिनीकांत  
 श्री सी. अंजी रेड्डी  
 डॉ. एस. बुच्छैया

**उडुपी मंडल**

श्री एस बेहरा - व.मं.प्र.  
 सुश्री सुशीला आर. राय  
 प्रो. ए. आर. लंबोदर  
 श्री एम. नी. रामचंद्र मूर्ती  
 डॉ. जी. प्रेमदास  
 श्री पी. जी. नायक

**विशाखापट्टनम मंडल**

श्री एन. प्रभाकर राव - व.मं.प्र.  
 डॉ. (श्रीमती) आराधना  
 श्री जी. कुरुमंथ राव  
 श्री एस. श्रीनिवास भारद्वाज  
 श्री जे. च. नारायण मूर्ती  
 प्रो. बी. गंगा राव

**वारंगल मंडल**

श्री एम. गोवर्धन राव - व.मं.प्र.  
 श्रीमती एम. तिरुपथम्मा  
 श्रीमती आय. वरलक्ष्मी  
 श्री च. लक्ष्मीनारायण  
 श्री के. सुरेंदर राव  
 डॉ. च. शरथ बाबू

**दक्षिणी क्षेत्र****चेन्नई मंडल-I**

श्री के. के. सिंघल - व.मं.प्र.  
 डॉ. टी. रमेश  
 श्री के. कुमार  
 श्रीमती एम. हेमलता  
 डॉ. रंगासामी  
 श्रीमती शोभा अय्यर

**चेन्नई मंडल-II**

श्री एस. वी. शर्मा - व.मं.प्र.  
 सुश्री अनिता डेव्हीड  
 श्री व्ही. सेल्वाकुमार  
 डॉ. एस. रामसामी  
 श्री जयपॉल सेन्थिलकुमार  
 श्री आर. पलमलाई

**कोयंबदुर मंडल**

श्री आर. पलानीस्वामी - व.मं.प्र.  
 श्री सी के. नटराज  
 श्रीमती प्रतिभा दीनदयाल  
 श्री पी. एस. सुंदर  
 श्रीमती ए. राजेश्वरी  
 श्री के. एन. पोन्नुसामी

**एर्नाकुलम मंडल**

श्री अनिल कुमार जे. - व.मं.प्र.  
 सुश्री पी. के. सन्धम्मा  
 श्री जेराल्ड जेकब  
 सुश्री प्रभा आर. मेनन  
 डॉ. सी. मोहम्मद अशरफ  
 श्री डी. बी. बिनू

**कोट्टायम मंडल**

श्री श्रीधरन - व.मं.प्र.  
 श्री रवि डीसी  
 श्रीमती एम. सीथा लक्ष्मी अम्मल  
 प्रो. के. सुब्रमोनियम  
 श्री डी. अनिल कुमार  
 डॉ. जोस चथुकुलम

**कोजिकोड मंडल**

श्री आर. श्रीनीवासन - व.मं.प्र.  
 सुश्री पुष्पाकुमारी  
 प्रो. (डॉ.) पी. के. शेखरन  
 श्री व्ही. हरिहरन  
 श्री पी. टी. ल्युकोस  
 प्रिन्स थक्कन

**मदुरई मंडल**

श्री एस. चन्द्रशेखर - व.मं.प्र.  
 डॉ. सी. सुंदरी  
 डॉ. पी. एस. चन्द्र प्रभु  
 श्री एस. जयरमन  
 श्री एन. पिरवी पेरुमल  
 श्री के. मनिवन्नन

**सेलम मंडल**

श्री ए. जी. वेनुगोपाल - व.मं.प्र.  
 श्री षण्मुगसुंदरम  
 डॉ. कस्तुरी  
 श्री एस. जगदेसन  
 श्री पी. वनक्कम राजेन्द्रन  
 डॉ. एस. लक्ष्मी

**तंजावुर मंडल**

श्री के. राजीवन नायर - व.मं.प्र.  
 श्री ए. अलगप्पन  
 श्री के. एम. मोहम्मद इकबालदीन  
 श्रीमती के. मीना  
 श्री टी. नदैयाङ्गन  
 श्री एल. भास्करन

**तिरुवनंतपुरम मंडल**

श्री के. स्वामीनाथन - व.मं.प्र.  
 श्री सुनील गुप्ता  
 श्री व्ही. ससी  
 श्री के. ज्योतिकुमार  
 श्री आर. रविकुमार  
 श्रीमती एस. लैला

**तिरुनलवेल्ली मंडल**

श्री टी. एस. सुब्रमनियम - व.मं.प्र.  
 प्रो. ए. चेल्लादुराई  
 डॉ. आर. मुरुगेशन  
 श्री एस. व्ही. जानकीराम अँथनी  
 डॉ. पी. मुथुलक्ष्मी  
 सुश्री बेनी डाल्टन

**वेल्लोर मंडल**

श्री एम. के. बालकृष्णन - व.मं.प्र.  
 श्री व्ही. के. कृष्णमूर्ती  
 डॉ. गीता मथाई  
 श्री के. एम. श्रीरामुलू  
 प्रो. डी. एम. अब्दुल खादे  
 श्रीमती मल्लीका चंद्रन

**पश्चिम क्षेत्र****अहमदाबाद मंडल**

श्री एम. कन्नन - व.मं.प्र.  
 श्री राजेन्द्र नागर  
 डॉ. हिना सक्सेना  
 श्री एस. डी. नाडकर  
 श्री वी. एम. ओझा  
 श्री आर. डी. परमार

**अमरावती मंडल**

श्री डी. बी. हूंबरे - व.मं.प्र.  
 श्री आर. एन. शर्मा  
 श्री वी. बी. गदरे  
 श्रीमती एम. आर. देशमुख  
 श्री. एन. एन. भगत  
 डॉ. ए. एस. गादे

**औरंगाबाद मंडल**

श्री आर. पी. गुप्ता - व.मं.प्र.  
 अँड. (श्रीमती) वैशाली ए. देशमुख  
 डॉ. सुरेश वी. वाघमारे  
 श्री विवेक वी. भावठणकर  
 डॉ. प्रकाशसिंघ जी. गौर  
 श्री हनुमंत जी. सपकाल

**भावनगर मंडल**

श्री के. एन. मेहता - व.मं.प्र.  
 श्री ए. बी. कोठिया  
 डॉ. एम. एच. धनडुकिया  
 अँड. स्मिता जे. मणियार  
 श्री वैभव तांबोली  
 सुश्री चंद्रिकाबेन जे. सोलंकी

**गांधीनगर मंडल**

श्री के. आर. मीणा - व.मं.प्र.  
 श्री डी. ए. ऊकावाला  
 श्री डी. एच. चौहाण  
 डॉ. वाय. टी. पटेल  
 श्रीमती एम. एम. देसाई  
 श्रीमती पी. एम. मेहता

**गोवा मंडल**

श्रीमती प्रीति पंवर - व.मं.प्र.  
श्रीमती पी. जी. धोंड  
श्री के. ए. सातरडेकर  
श्री बी. फरताडो  
श्री एस. एल. सिंगबल  
श्रीमती एस. नाईक

**कोल्हापुर मंडल**

श्री एस. नायक - व.मं.प्र.  
श्री एच. एम. भालेराव  
श्री एस. वी. सौदागर  
डॉ. (श्रीमती) एस. सी. सबनीस  
डॉ. (श्रीमती) एस. ए. जान्त्ये  
श्री एस. जे. हुकेरी

**मुम्बई मंडल-I**

श्री टपन अरंधरा - व.मं.प्र.  
श्री मनीष सूले  
श्री के. के. गादा  
डॉ. संजय डांगी  
श्रीमती सुमन डी. अहेर  
श्री आर. वाय. गावंकर

**मुम्बई मंडल-II**

श्री वी. डी. सुदामे - व.मं.प्र.  
लेफ. सुनील कांबले  
श्री राजीव खांडेकर  
डॉ. (श्रीमती) यु. एस. शेवडे  
श्री आर. एस. शिलोत्रि  
कै. आनंद मुलगुंद

**मुम्बई मंडल-III**

श्री संजय रस्तोगी - व.मं.प्र.  
श्रीमती वी. वी. कुलकर्णी  
श्री अनेय गोगते  
श्रीमती एल. हेगड़े  
श्री एम. एच. गान्गुरडे  
श्री एन. बी. कुलकर्णी

**नागपुर मंडल**

श्री पी. सामल - व.मं.प्र.  
श्रीमती लीना एस. गजभिये  
श्री इश्वरलाल एच. काबरा  
डॉ. एच. बी. अपलवार  
डॉ. श्रीकृष्णा के. देशपाण्डे  
श्री संजीव बी. देशमुख

**नांदेड मंडल**

श्री ए. के. कांबले - व.मं.प्र.  
डॉ. बी. डी. गहलोत  
प्रो. पी. एस. सोनाले  
डॉ. एच. जी. कुलकर्णी  
श्रीमती पी. के. नारायणकर  
डॉ. डी. पी. पुंदे

**नाशिक मंडल**

श्री एम. पी. जैन - व.मं.प्र.  
श्री देवेन्द्र डी. बापट  
अॅड. श्रीधर वी. व्यवहारे  
डॉ. जयश्री एम. गावीत  
डॉ. विजया बी. गायकवाड  
श्री खुरशीद एच. ए. काडियानी

**पूणे मंडल**

श्री के. कदिरेशन - व.मं.प्र.  
श्री ए. बी. खामबेकर  
डॉ. बी. ए. कांबले  
श्रीमती एस. आर. परचुरे  
श्री एस. एस. पाठक  
श्री एम. बी. गायधनकर

**राजकोट मंडल**

श्री एस. ए. प्रधान - व.मं.प्र.  
डॉ. (श्रीमती) कविता सूद  
श्री जय वसावदा  
डॉ. बी. एम. बागडा  
श्री जे. जी. मेहता  
श्री डी. एम. शाह

**सातारा मंडल**

श्री के. के. दास - व.मं.प्र.  
अॅड. (श्रीमती) वर्षा मडगुलकर  
श्री एन. वी. उंतवाले  
श्री डी. एम. गुरव  
प्रो. जी. एस. कुलकर्णी  
श्री डी. वी. पाटील

**सुरत मंडल**

श्री टी. आर. चौधरी - व.मं.प्र.  
श्री ए. एच. मांदवीवाला  
श्री आर. एस. मेहता  
श्री ए. पी. गामीत  
श्री एच. एन. देसाई  
श्रीमती मिनाक्षी एस. वसावा

**ठाणे मंडल**

श्री जे. सेन - व.मं.प्र.  
डॉ. वी. वी. जोशी  
श्री ए. एम. वाघाधकर  
डॉ. जी. के. डोंगरगांवकर  
डॉ. किशोर देशमुख  
डॉ. (श्रीमती) साधना फडनीस

**वदोदरा मंडल**

श्री योगेन्द्र सिंह - व.मं.प्र.  
श्री डी. के. शाह  
श्री एन. पी. जोशी  
डॉ. दिव्या पारेख  
श्री हितेश कुमार के. इंतवाला  
डॉ. अशोक मेहता

**बीमाधारक समिती,**

एस.एस.एस. मंडल, मुम्बई  
श्री एस. के. सिन्हा - व.मं.प्र.  
श्री एस. जे. सावंत  
श्री प्रशांत गोरे  
श्री वी. डब्ल्यू. शानबाग  
श्री ए. डी. दुदाभाई  
श्रीमती सुमती गुरुप्रसाद

## सांविधिक (केन्द्रीय) लेखा परीक्षक 2006-2007 के लिए नियुक्त

कार्यालय का नाम	पता
श्री. टी. एस. नम्बुद्री पार्टनर सर्वश्री शाह गुप्ता एण्ड कम्पनी सनदी लेखाकार	47, अटलांटा, नरीमन पॉइंट, मुंबई - 400 021.
श्री. सी. एम. दीक्षित पार्टनर सर्वश्री जी.डी. आपटे एण्ड कम्पनी सनदी लेखाकार	ड्रीम प्रेसीडेंसी, 1202/17 ई. शिवाजी नगर, आपटे रोड के पास, पुणे - 411 004.
श्री. के. एन. गुप्ता पार्टनर सर्वश्री ठाकुर वैद्यनाथ अय्यर एण्ड कम्पनी सनदी लेखाकार	212 डी.डी. मार्ग, 3रा उर्दुघर, नई दिल्ली - 110 002.
श्री. के. एम. गुप्ता पार्टनर सर्वश्री बी. सी. जैन एण्ड कम्पनी सनदी लेखाकार	16/77-ए, सिवील लाईन्स, कानपुर - 208 001.
श्री. जे. चंद्रसेखरन् पार्टनर सर्वश्री रूपा सेकर एण्ड असोसीएट्स सनदी लेखाकार	इ-7/635, बेस फ्लोअर, अरेरा कोलनी के पास, भोपाल - 462 016.
श्री. अमीत घोष पार्टनर सर्वश्री के. एन. गुटगुटीया एण्ड कम्पनी सनदी लेखाकार	6सी, मिडल्टन स्ट्रीट, फ्लेट नं. 23, 2री मंजिल कोलकाता - 700 071.
श्री. अरवींद ऑबेरॉय पार्टनर सर्वश्री आर. के. दीपक एण्ड कम्पनी सनदी लेखाकार	527-आर, 2री मंजिल सीटी टॉवर, माडेल टाउन, लुधियाना - 141 002.
श्री. जे. नरसिम्हा राव पार्टनर सर्वश्री नरसिम्हा राव एण्ड असोसीएट्स सनदी लेखाकार	अक्शरा, 6-3-609/89, आनंद नगर, खैराटाबाद, हैदराबाद - 500 004.
श्री. एस. गणेशन पार्टनर सर्वश्री सूरी एण्ड कम्पनी सनदी लेखाकार	70, कोडंमबाक्कम हाई रोड, नुंगामाबक्कम चेन्नाई - 600 034.
श्री. पी. एम. खाटीवाला पार्टनर सर्वश्री ए. जे. शाह एण्ड कम्पनी सनदी लेखाकार	फोर्ट चेम्बर्स, सी ब्लॉक, 65, टेमरीड लेन, फोर्ट, मुंबई - 400 023.



Senior Executives of the Corporation as on 31-03-2007

Shri T. S. Vijayan  
Chairman

Shri D. K. Mehrotra  
Managing Director

Shri Thomas Mathew T.  
Managing Director

Shri Ashok Shah  
ZM (I/C), ZO, Delhi

Shri T. Chattopadhyay  
ZM (I/C), ZO, Hyderabad

Shri S. Roy Chowdhury  
CEO & MD (Depu), LIC (Intl) BSC (C), Bahrain

Shri R.R. Nair  
Ch. Executive (Depu), SICCI, Riyadh

Shri N. Mohanraj  
Ch. Executive (LIC MF AMC), Corporate Office, Mumbai

Shri A. K. Dasgupta  
Executive Director (SBU-IO/CC), Central Office

Dr. H. Sadhak  
Executive Director (HRD/OD/CP), Central Office

Shri S.K. Kapahi  
ZM (I/C), ZO, Mumbai

Smt. D. Vijayalakshmi  
Executive Director (OS/SBU-Estates), Central Office

Shri L. M. Lohani  
ZM (I/C), ZO, Kolkata

Shri R. V. Rao  
ZM (I/C), ZO, Bhopal

Shri S. K. Mitter  
Ch. Executive (LIC HFL), Corporate Office, Mumbai

Shri V. K. Sinha  
ZM (I/C), ZO, Kanpur

Shri S. Viswanathan  
Executive Director (Mktg.- B&AC/ Micro Ins.), Central Office

Shri S. Sarker  
Executive Director (Invnt), Central Office

Shri A. Mukherjee  
Executive Director (Engg), Central Office

Smt. Gopa Ray  
C.V.O (Depu), GIC/New India Ass. Co., Mumbai

Smt. S. Choudhury  
Principal, ZTC, Kolkata

Smt. T. T. Mathew  
Principal, ZTC, Bhopal

Shri D. D. Singh  
Executive Director (Health Ins.), Central Office

Shri Basavaraju  
Principal, ZTC, Chennai

Shri R. R. Dash  
Executive Director (Insp), Central Office

Shri G. B. Pandey  
Executive Director (P&GS), Central Office

Shri A. K. Sahoo  
Executive Director (Mktg.), Central Office

Shri B. N. Samal  
Chief Executive (LIC HFL Care Home), Corporate Office,  
Mumbai

Smt. S. P. Sukumar  
Executive Director (IT/BPR), Central Office

Shri R. R. Rai  
Director (MDC), Mumbai

Shri R. L. Narasimhan  
Executive Director (L&HPF), Central Office

Smt. Philomina Thomas  
Principal, ZTC, Gurgaon

Shri Kamalji Sahay  
Executive Director (Personnel), Central Office

Shri K. B. Saha  
FM, NIA, Pune

Shri G. N. Agarwal  
Executive Director (Actl), Central Office

Shri V. P. Rajamurthi  
Chief Engineer (Engg.), ZO, Chennai

Shri S. N. Gupta  
OSD, ZTC, Agra

Shri S. K. Roy  
RM (P&IR), ZO, Kolkata

Shri V. K. Sharma  
RM (Mktg.), ZO, Mumbai

Shri V. Manickam  
Chief (Invnt), Central Office

Shri S. Hariharan  
Chief (F&A), Central Office

Smt. Vasumathi S. Kumar  
C.V.O (Depu), United Ins.Co., Chennai

Shri B. Manivannan  
ZM (I/C), ZO, Chennai

Smt. Usha Sangwan  
RM (P&IR), ZO, Delhi

Shri S. B. Mainak  
Chief (New Pension Scheme), Central Office

Shri A. P. Singh  
Joint Director (MDC), Mumbai

Shri Rajesh Kandwal  
RM (E&OS), ZO, Delhi

Shri S. C. Rathi  
Chief (Invnt), Central Office

Shri D. Tarafdar  
Chief (IT/BPR), Central Office

Shri H. Bhargava  
Chief (Micro Insurance), Central Office

Shri N. B. Sathe  
Chief (SBU-P&GS), Central Office

Shri B. Venugopal  
Chief (IT/BPR), Central Office

Shri V. Sah  
RM (Mktg.), ZO, Mumbai

Shri S. Srivastava  
Gen. Manager (LIC HFL/Personnel), Corporate Office,  
Mumbai

Shri K. P. Bhat  
Chief Engineer (Engg.), ZO, Hyderabad

Shri P. K. Moulik  
Chief Engineer (Engg.), ZO, Mumbai

Shri A. C. Bhatia  
Chief Engineer (Engg.), ZO, Delhi

Shri Dilip Ticku  
RM (E&OS/P&IR), ZO, Bhopal

Shri P. Srinivasan  
RM (E&OS), ZO, Chennai

Shri P. Ramamoorthy  
RM (P&IR), ZO, Kanpur

Shri D. Bommaiah  
Chief (ULIP), Central Office

Shri D. K. Chakraborty  
RM (E&OS), ZO, Kanpur

Shri S. N. Bhattacharya  
RM (Mktg.), ZO, Delhi

Shri Janak Kumar  
RM (E&OS), ZO, Hyderabad

Shri V. K. Kukreja  
Chief (Invnt), Central Office

Shri H. C. Mishra  
Gen. Manager (LIC MF AMC), Corporate Office, Mumbai

Shri P. K. Rath  
Gen. Manager (LIC HFL), Corporate Office, Mumbai

Kum. S. S. Dikhale  
FM, NIA, Pune

Shri Babu Ram  
RM (Mktg.), ZO, Bhopal

Shri V. J. Singh  
RM (E&OS), ZO, Mumbai

Shri Surindra Singh Meena  
Vice-Principal, ZTC, Bhopal

Smt. Sunita Sharma  
Chief (Personnel), Central Office

Shri Amit Yadav  
Chief Engineer (Engg.), ZO, Kanpur

Smt. Tripti D. Mandlekar  
Chief Architect (Engg.), Central Office

Shri S. R. Bhattacharjee  
RM (P&IR), ZO, Chennai

Shri M. K. Taunk  
RM (E&OS), ZO, Kolkata

Smt. R. Bhattacharya  
RM (P&IR), ZO, Hyderabad

Shri T. T. Kabui  
Chief (Audit/CUS), Central Office

Shri R. G. Shinde  
RM (P & IR), ZO, Mumbai

Kum. Poonam Bodra  
Chief (Corporate Communication), Central Office

Shri B. K. Das  
Chief (CRM), Central Office

Shri K. Ganesh  
RM (Mktg.), ZO, Hyderabad

Shri N. Mishra  
RM (Mktg.), ZO, Kolkata

Shri M. R. Kumar  
RM (Mktg.), ZO, Kolkata

Shri Vipin Anand  
RM (Mktg.), ZO, Kanpur

Shri S. Thangvel  
Chief Engineer (SBU-Estates), Central Office

## 1. PREAMBLE

The Life Insurance Corporation of India has pleasure in presenting its 50<sup>th</sup> Annual Report under Section 27 of the Life Insurance Corporation Act 1956 in respect of the financial year ending 31.3.2007.

The names of the members of the Corporation and its various committees during the year are given in Appendix.

## 2. ECONOMIC SCENARIO

Continuing the high growth phase that started in 2003-04, the Indian economy exhibited robust growth during 2006-07. Real GDP growth accelerated to 9.4 per cent in 2006-07 from 9.0 per cent achieved in the previous year on the back of a further firming up of activity in the industrial and the services sectors. Both these sectors recorded double-digit growth, which more than offset the deceleration in the agricultural sector. The services sector continued to be the mainstay of the economy, contributing 71.5 per cent to overall growth. The sustained resurgence in industrial activity in the recent period has reinforced the growth process, and has imparted stability.

### Gross Domestic Product (GDP)

Real GDP growth averaged 8.6 per cent during the four-year period 2003-04 to 2006-07 and 7.6 per cent during the 10th Plan period (2002-03 to 2006-07), significantly higher than that of 5.7 per cent during the 1980s and 1990s.

According to the CSO's revised estimates, real GDP growth originating from agricultural and allied activities decelerated to 2.7 per cent in 2006-07 and real GDP growth originating from the industrial sector increased from 8.0 per cent in 2005-06 to 11.0 per cent in 2006-07, driven by strong manufacturing activity.

According to the CSO's revised estimates, real GDP growth originating from the services sector accelerated from 10.3 per cent in 2005-06 to 11.0 per cent in 2006-07. The growth in the services sector was led by acceleration in the sub-sectors 'trade, hotels and restaurants, transport, storage and communication' and 'financing, insurance, real estate and business services'. Buoyancy in foreign tourist arrivals, domestic travel, hotel occupancy, retail credit, commercial vehicles production, telecom use, revenue earning freight traffic of the railways, and passengers handled by civil aviation propped up the sub-sector 'trade, hotels and restaurants, transport, storage and communication'. This sub-sector has emerged as the key driver of economic activity in the country, constituting almost one-half of the growth of the services sector and almost one-third of overall real GDP growth during 2006-07.

The sub-sector 'financing, insurance, real estate and business services' recorded double-digit growth for the second successive year, reflecting acceleration of growth in bank deposits, sustained growth in nonfood credit, rapid growth of activity in the insurance sector and continued buoyancy in the information technology (IT) sector.

### Gross Domestic Saving (GDS)

Gross domestic savings rose to 32.4 per cent of GDP in 2005-06 from 31.1 per cent in 2004-05 and 23.5 per cent in 2001-02. The increase during the year was driven by higher private corporate and household savings. Savings of the household sector recovered in 2005-06 but remained below the level attained in 2003-04. Public sector savings witnessed some moderation in 2005-06, reversing the trend of improvement that started in 2003-04.

Share of Financial Savings of the household sector (Gross) in GDP was 18.4 per cent in 2006-07 as against 16.7 per cent in 2005-06. The share of deposits, shares & debentures increased to 10.2 per cent from 7.9 per cent and to 1.2 per cent from 0.8 per cent respectively. The proportion of Life Insurance Fund in financial saving increased to 14.6 per cent in 2006-07 from 13.4 per cent in 2005-06. Share of claims on Govt. decreased to 1.0 per cent in 2006-07 from 2.4 per cent in 2005-06. Share of Provident and Pension Funds decreased to 1.7 per cent of GDP in 2006-07 from 1.8 per cent in 2005-06.

### Fiscal Position

Fiscal policy continued to pursue the objectives of economic growth, equity and macroeconomic stability. The revised estimates of the finances of the Central Government indicate reductions in all key deficit indicators, viz., revenue deficit, fiscal deficit and primary deficit by 0.1 percentage point of GDP from the corresponding budget estimates. The provisional accounts, released subsequently in May 2007, indicated a reduction of further 0.1-0.2 percentage point of GDP in the revenue and fiscal deficits over the revised estimates. Robust growth, increased tax revenues and prudent expenditure management policies contributed to the improvement

in all key deficit indicators by more than the minimum stipulated reductions under the FRBM Rules, 2004, whereby the fiscal deficit is envisaged to decline by at least 0.3 percentage point of GDP and the revenue deficit by 0.5 percentage point every year till 2008-09. The gross tax/GDP ratio improved to 11.5 per cent in 2006-07 as per provisional accounts from 10.3 per cent in 2005-06.

### Monetary Conditions

Growth in monetary and liquidity aggregates accelerated during 2006-07, with broad money growth remaining above the indicative trajectory projected by the Reserve Bank at the beginning of the financial year. Expansion in reserve money was led by a large accretion to the Reserve Bank's net foreign assets (NFA). Growth in bank deposits accelerated during the year, led by time deposits. The Reserve Bank continued to modulate market liquidity with the help of repo and reverse repo operations under the liquidity adjustment facility (LAF), issuance of securities, including dated securities, under the market stabilisation scheme (MSS) and the cash reserve ratio (CRR).

### Inflation

Headline inflation in India, based on movement in the wholesale price index (WPI), rose to 5.9 per cent as on March 31, 2007, year-on-year, from 4.0 per cent a year ago. Reflecting the intra-year movement of inflation, the average WPI inflation rate (average of the 52 weeks) increased to 5.4 per cent from 4.4 per cent a year ago. The y-o-y inflation, excluding the fuel group, at 7.4 per cent was above the headline inflation rate of 5.9 per cent as on March 31, 2007. Although CPI inflation was significantly higher than WPI inflation during 2006-07, the two inflation measures generally move in tandem in the long-run. During some periods, WPI inflation was higher than CPI inflation and vice versa.

### Equity and Debt Market

The resource mobilisation from the primary market through the public issues (excluding offer for sale) increased by 20.2 per cent to Rs.32,382 crore during 2006-07. Net resources mobilised by mutual funds increased by 78.1 per cent to Rs.93,985 crore during 2006-07 due primarily to higher resource mobilization by private sector mutual funds. Net assets managed by mutual funds also increased significantly by 40.7 per cent to Rs.3,26,292 crore at end-March 2007 on account of increased resource mobilisation and increase in the market value of their portfolio.

The domestic stock markets recorded further gains during 2006-07. The BSE Sensex at end-March 2007 increased by 15.9 per cent (year-on-year) on top of the increase of 73.7 per cent a year ago. The market capitalisation of the BSE, as per cent to GDP, rose from 84.7 per cent at end-March 2006 to 85.9 per cent of GDP at end-March 2007. Volatility in the stock market declined substantially during 2006-07, although it remained higher than that in some of the major international stock markets.

### External Sector

According to the data released by the Directorate General of Commercial Intelligence and Statistics (DGCI&S), growth in merchandise exports and imports maintained the growth momentum during 2006-07. India's share in world trade (exports and imports taken together) increased from 1.1 per cent in 2005 to 1.2 per cent in 2006; during 2006, India's exports and imports were 1.0 per cent and 1.4 per cent of world exports and imports, respectively. India was the 28th largest exporter and the 17th largest importer in the world in 2006. Foreign exchange reserves comprising foreign currency assets, gold, SDRs and the reserve tranche position with the IMF increased by US \$ 47.6 billion during 2006-07 to US \$ 199.2 billion at end-March 2007. India held the fifth largest stock of international reserve assets among EMEs at end-March 2007.

### Insurance Sector

Proportion of life insurance fund in financial savings increased from 13.4 per cent in 2005-06 to 14.6 per cent in 2006-07. Also share of insurance fund increased to 3.78 per cent in 2006-07 from 2.3 per cent in 2005-06.

Total First Year Premium of Insurance Industry has registered a significant growth to Rs. 61468.50 crores in 2006-07 as compared to Rs. 30888.03 crores in the year 2005-06 at a growth rate of 99 %. LIC as the largest insurer in Life Insurance market maintained 72.46 % share in premium & 82.83 % in individual policies in the financial year ending March 2007.

## 3. IMPACT OF MACRO-ECONOMIC ENVIRONMENT ON LIFE

Indian Economy grew at a robust 9.40% during 2006-07 as against 9.00% during 2005-06.

Indian Financial market remained volatile at different points of time during the year 2006-07. Reserve Bank of India had focussed on liquidity management in order to curtail inflationary pressure on account of large capital inflows.



The liquidity conditions remained fairly comfortable upto early September 2006. Thereafter the liquidity conditions turned tight on account of Advance Tax outflow and monetary tightening measures such as hike in CRR to 6.50% from 6.00% and hike in repo rate to 7.75% from 6.50%, issuance of security under the Market Stabilization Scheme (MSS) adopted by RBI. The tight fund supply was reflected in the continuous hardening of interest rates in the second half of 2006-07.

The ten year gilts yield rose from 7.55% in the beginning of the financial year to touch a high of 8.37% during August 2006 and moved to 8.00% at the end of the financial year.

Headline inflation based on movement in whole price index, was generally within the RBI's indicative projections of 5.0%-5.5% upto November 2006 and rose above the upper end of band thereafter touching high of 6.73% in February 2007. The Year on year inflation was 5.7% as on March 31, 2007 as compared with 4.0% a year ago.

Overall, the macroeconomic fundamentals were buoyant during 2006-07 reinforcing the growth momentum, which had a favourable impact on life insurance business

## 4. WORKING RESULTS

### New Business

#### Individual Assurance

The new business under Individual Assurance portfolio for the last three years is given in Table 1 A.

#### General Annuities

The new business under General Annuity portfolio for the last three years is given in Table 1 A.

#### Pensions

The new business under Pension portfolio for the last three years is given in Table 1 A.

#### Unit Linked Business

The new business under Unit Linked portfolio i.e. Bima Plus, Future Plus, Jeevan Plus, Money Plus and Market Plus for the last three years is given in Table 1 A.

#### Group Insurance Business

The new business under Group Insurance portfolio for the last three years is given in Table 1 B.

#### Social Security Schemes

Through Janashree Bima Yojana, **7782** schemes covering **57.17 lakh** new lives were finalized under **44** approved occupations. **0.31 lakh** new lives have been covered under existing SSGS schemes. The details classified according to occupations are given in Table No: 2

#### First Insurance

In pursuance of the Corporate objectives of providing insurance cover to more and more people, greater emphasis is laid on covering individuals who have no previous insurance on their lives. During the financial year 2006-07, **342.38 lakhs** individuals were insured for the first time for a total Sum Assured of **Rs. 259680.31 crore** as against the previous year's figures of **243.65 lakh** policies for S.A. of **Rs. 220523.50 crore**. The ratio of First Insurance to the Total Business completed for the year comes to 89.61 % and 85.67 % in respect of Number of Policies and Sum Assured respectively.

#### Rural Thrust

Sustained and conscious efforts are made to carry the message of Life Insurance to the rural areas, especially the backward and remote areas. As a result, there has been steady growth of new business from these areas.



As per the definition of rural/social sector approved by IRDA, the New Business from rural areas amounts to Sum Assured of **Rs. 68,497.21 crore** under **88,50,386** policies representing **22.60 %** and **23.16 %** Sum Assured and share of policies respectively completed during the financial year 2006-07.

### **Bancassurance and Alternate Channel**

Bancassurance and Alternate Channel surpassed its New Business Budget on Number of Policies and First Premium Income in 2006-07 for the 1<sup>st</sup> time since the channel began its operations. We completed 4,99,241 Policies with a First Premium Income of Rs 662.85 Crores as against a Budget of 4,66,000 on Number of Policies & Rs 625 Crores on First Premium Income, registering Growth rates of 69.35% & 87.74% on Policies & FPI respectively.

Banks continued to be the major performers in both Policies & FPI by contributing to the extent of 59.05% & 60.41% to the total New Business of the Channel on NOP & FPI respectively. In terms of Absolute Volume, Banks contributed 2,94,791 Policies with a Premium Income of Rs 400.43 Crores. As regards performance of the other Channel Partners during the year, while substantial number of Policies was contributed by the Corporate Agents, a good volume of FPI was contributed by Brokers.

To further enhance our Geographical Reach and extend insurance cover to the rural sector, the Corporation further energized its efforts to partner with Regional Rural Banks, Banks operating in the Rural Areas, targeting individuals and Self Help Groups.

The Corporate Vision is to occupy the Number One Position in the Industry.

### **Product Development**

In a competitive market, there is a greater need to provide insurance products that meet the needs of our customers. LIC therefore offers a wide variety of products which fulfill the requirements of different segments of the society. As at the end of the financial year 2006-07, the Corporation had 43 plans available for sale.

As a part of the periodical review of its product portfolio, the Corporation withdrew 2 plans and introduced 6 new plans viz. Market Plus, New Bima Gold, Money Plus, Jeevan Madhur, Child Future plan and Child Career plan. Jeevan Akshay IV was repriced and replaced as LIC's Jeevan Akshay V.

Jeevan Madhur plan has been prepared under the IRDA (Micro Insurance) Regulations, 2005. This plan is to be sold through Micro Insurance agents which may be Non Government Organisations, Self Help Groups and Micro finance Institutions. It aims to provide protection to people belonging to economically weaker sections of society. The premium frequency may even be weekly or fortnightly.

## **Business In Force In Various Segments**

### **Individual Assurance**

The business in force under Individual Assurance portfolio has been showing steady growth over the years as shown in Table 3 A.

### **General Annuities**

The business in force under General Annuity portfolio for the last three years is given in Table 3 A.

### **Pensions**

The business in force under Pension portfolio for the last three years is given in Table 3 A.

### **Unit Linked Business**

The business in force under Unit Linked portfolio i.e. Bima Plus, Future Plus, Jeevan Plus, Money Plus and Market Plus for the last three years is given in Table 3 A.

### **Group Insurance Business**

The business in force under Group Insurance portfolio for the last three years is given in Table 3 B.

## **5. CAPITAL REDEMPTION AND ANNUITY CERTAIN BUSINESS**

As on March 31, 2007, Annuity Certain Policies numbering 2,633 were in force for an amount of annuity per annum of Rs. 891.22 lakh. There were 19,990 Capital Redemption policies in force for a sum assured of 32,232.42 lakh.



## 6. STATUTORY STATEMENTS REGARDING POLICIES

The statements in the form "DD" prescribed under Insurance Act, 1938 have been included in Table No. 4.

## 7. LIFE FUND, SURPLUS AND TAXES PAID

The life fund, valuation surplus, surplus retained, share of surplus and taxes paid to the Central Government for last three years are given in Table No. 5.

## 8. INVESTMENTS AND SOCIAL RESPONSIBILITIES

The total investments of the Corporation amounted to Rs. 613266.58 crore as at 31<sup>st</sup> March, 2007. Table 6 depicts a broad classification of the investments of the Corporation as at 31<sup>st</sup> March, 2007.

The Corporation subscribed an amount of Rs.41470.09 crore (face value) and Rs.3233.83 crore (face value) to the Securities of the Government of India and the new loan issues of the various State Governments respectively during 2006-2007.

### Social Responsibilities

It has been the constant endeavour of the Corporation to provide security to as many people as possible and to channelise the savings mobilised for the welfare of the people at large.

To meet this end, the Corporation has been promoting Social Welfare through investments in Infrastructure and Social Sector which includes:

- \* Projects/Schemes for generation and transmission of Power,
- \* Housing Sector,
- \* Water Supply and Sewerage Projects/Schemes,
- \* Development of Roads, Bridges & Road Transport.

The total Investment in these sectors during 2006-07 was Rs.17297 crore as indicated in Table 7. The investments by way of Central, State and Other Government Guaranteed Marketable securities, Loans & Debentures to Infrastructure and Social Sector amounts to Rs. 4,10,529 crore.

### Claims under Social Security Schemes

The number of claims paid during the year by the Corporation under various Social Security Group Schemes including the IRDP / SGSY Group Insurance was **65325**

## 9. MARKETING ACTIVITIES

### Offices in India

As on 31<sup>st</sup> March 2007, the Corporation has 7 Zonal Offices, 101 Divisional Offices, 2,048 Branch Offices and 109 Satellite Offices (SOs)

### Foreign Branches

The corporation directly operates through its Branch offices in Mauritius at Port Louis, Fiji at Suva and Lautoka and United Kingdom at Wembley. During the year 2006-07, these three foreign Branches together issued 12,083 policies with Sum Assured of US\$97.18 Million and First premium income of US\$1.61 Million.

### Foreign Subsidiaries and Joint Venture Companies

#### LIC (International) BSC( C ), Bahrain

LIC (International) BSC(C), Bahrain was established at Bahrain in 1989 as a joint venture company which caters to the life insurance needs of NRIs and local population in the Gulf by issuing policies in US Dollars. The company operates in all 6 GCC countries of Bahrain, Saudi Arabia, Kuwait (through Chief Agents), Qatar (through broker) and Oman and Dubai through branch offices. For the year ended 31/12/2006, the company issued 10,761 policies with a Sum Assured of US\$109.47 Million and collected an amount of US\$10.84 Million towards First Premium income.

#### LIC (Nepal) Ltd

LIC (Nepal) Ltd, a joint venture company between LIC of India and M/S Vishal Group of companies in the Kingdom of Nepal was established on 3<sup>rd</sup> December 2001. For the year ended 15<sup>th</sup> July 2006, the company has completed 23,386 policies with Sum Assured of NRs.271.73 crore and First Premium Income of NRs.14.53 crore.

### LIC (Lanka) Ltd

LIC (Lanka) Ltd, a joint venture company between LIC of India and M/S Bartleet Company Ltd, was established on 1<sup>st</sup> March 2003. For the year ended December 2006, the company has completed business under 9,272 policies for a Sum Assured of SLR133.8 crore with first premium income of SLR2.82 crore.

## 10. AGENTS

The total number of Agents on our Roll is **11,03,047** as on 31.03.2007 as against **10,52,283** as on 31.03.2006. The number of Active Agents is **10,28,256** as on 31.03.2007 as compared to **9,87,689** as on 31.03.2006.

### Agent's Club Membership

In order to motivate and recognize high performers amongst agents a premium Club called the "Corporate Club" has been formed w.e.f the Membership Year 2004-2005. The membership in this premium club is showing a positive growth.

The other 5 clubs which were formed to recognize Agents who perform consistently year after year, viz. Chairman's, Zonal Manager's, Divisional Manager's, Branch Manager's and Distinguished Agents Club have also shown good growth during last 4-5 years.

The Club Members enjoy certain privileges and are vested with certain authority for attesting certain documents etc. The details of membership strength of various clubs are furnished in the Table given below:

**MEMBERS OF VARIOUS AGENTS' CLUB**

Name of Club	Membership Year		
	2006-07	2005-06	2004-05
Corporate	68	54	49
Chairman	19585	18608	18223
Zonal Manager	16087	14863	14839
Divisional Manager	27555	27717	29932
Branch Manager	54450	57238	52540
Distinguished Agents Club	37864	26094	37295
<b>Total</b>	<b>155609</b>	<b>144574</b>	<b>152878</b>

### Career Agents Scheme

The Corporation has a scheme of Urban Career Agents and Rural Career Agents to promote the cause of professionalizing the agency force. They are given stipends at the start of their career to enable them to settle down in the profession. As on 31.3.2007 there are 14999 Urban Career Agents and 21883 Rural Career Agents.

## 11. DIVERSIFIED ACTIVITIES

### LIC Housing Finance Limited

LIC Housing Finance has 6 Regional Offices, 15 Back Offices and 108 Area Offices in addition to over **100** Camp Offices spread across the country. It also has a representative Office at Dubai and opening shortly at Kuwait. The Company's shares are listed on the Bombay Stock Exchange and the National Stock Exchange and its Global Depository Shares (GDS) listed at the Luxembourg Stock Exchange. The Company is rated 'AAA' by CRISIL. The company for the first time since inception has launched a Fixed Deposit Program which has been rated as FAAA by CRISIL indicating the highest degree of safety.

Outstanding Loan Position Rs. **17,563** crore, 5 year CAGR — **23%**  
 Loan Amount Sanctioned **Rs. 6,105.43** crore, 5 year CAGR — **16%**  
 Loan Amount Disbursed **Rs. 5,121.36** crore, 5 year CAGR — **14%**

Net Profit — **Rs. 278.55** crore  
 Dividend — **80%**



### LIC HFL Care Homes Ltd.

LIC HFL Care Homes Ltd., a wholly owned subsidiary of LIC Housing Finance Ltd., fulfils a great Corporate Social Responsibility in securing the retired life of Senior Citizens in a homely way by setting up Senior Citizens Retirement Villages. Its pilot project, the first of its kind in corporate venture, was launched at Bangalore on 9/3/2006. Its 2<sup>nd</sup> project has started at Bhubaneswar with Govt. of Orissa allotting the land. The new company ventures to expand to various other cities and towns in India.

### LIC Mutual Fund AMC Ltd.

The year 2006-07 was a good year for LICMF. There has been all round improvement in the number of intermediaries, reach, number of collections and amount of collections.

Total collections went up by 180% and number of redemptions were brought down by 16%.

The Asset Under Management (AUM) rose from Rs.5228.89 crores as at 31/03/2006 to Rs.9642.80 crores as at 31/03/2007 showing a growth rate of 84.41% as against the industry growth rate of 40.83%.

LICMF launched 16 schemes in total out of which 15 were Fixed Maturity Plans and one equity scheme, namely, LICMF India Vision Fund under close-ended category which were well received by the investors. All LICMF schemes performed in line with their benchmark indices.

The total collection during the NFO period from these 16 schemes was Rs.3109.72 crore. The Fund mobilized during the year under review from all live schemes Rs.124606.66 crore.

64% of the AUM came from Liquid schemes, 26% from Income schemes and 10% from Equity schemes.

Number of investors increased to 2,89,887 when compared to 2,12,755 in the previous year.

As at 31/03/2007 LICMF stood at No.13 out of the 30 Mutual Funds in the industry on AUM basis.

ICRA awarded 3 Gold Awards to LICMF, namely,

- FUND HOUSE of the Year under Debt category
- Gold award for LICMF Liquid Fund, 3-year performance (for the second time in succession)
- Gold award for LICMF Liquid Fund, 1-year performance (for the fourth year in succession)

Amity International Business School, Noida, nominated LICMF for the 'Amity Corporate Excellence Award' LICMF is operating through 12 Area Offices, 29 Business Centres and 62 Investor Service Centres of Karvy who are also our Registrars and Transfer Agents (RTAs)

As on 31/03/2007 LICMF has a network of around 383 chief agents and 12186 intermediaries.

Out of the total 119 employees, 42 are from LIC and 77 are AMC employees. 62 employees are on the administrative side and 57 are on the marketing side.

## 12. POLICY HOLDERS' SERVICING

### Settlement of Claims

The settlement of claims is a very important aspect of service to the policyholders. Hence, the corporation has laid great emphasis on expeditious settlement of the maturity as well as death claims. During the year 2006-2007, the corporation has **settled 135.31 lakh claims for Rs 36485.91 crore** (including Pension & Group schemes) compared to 120.84 lakh claims for Rs.28472.99 crore in the previous year. The percentage of claims outstanding at the end of the year to the claims payable during the year is **0.15 % by number and 0.68 % by amount as on 31<sup>st</sup> March, 2007** compared to 0.18% and 0.82% respectively as on 31st March, 2006. During 2006-2007, **96.99 %** of maturity claims were settled on or before the date of maturity.

The figures in respect of settlement of claims for the last three years are given in Table 8.

### Premium Payment Facilities

For Policy-holder's convenience Corporation has provided premium payment facilities through alternative means which include payment through Payment Gateway on our customer's Portal, payment through ECS, ATM, payment through counters of UTI Bank and payment through Electronic Bill Presentment method.

### Customers' Grievance Redressal

Out of the large number of claims settled every year, only a few claims are repudiated by the Corporation mainly in cases of suppression of material facts. Claimants under such cases are given an opportunity to make representation before Zonal/Central Claims Review Committee. Former High Court/District Court Judge is a sitting member of the Review Committee which imparts transparency to the decision making process. Out of 3176 cases reviewed during 2006-07, 723 were paid (including ex-gratia payments).

The Corporation has Grievance Redressal Officers at Branch /Divisional/Zonal/Central Office to redress grievances of customers and for transparency, their names and availability timings are published in newspapers of wide circulation. The spirit of customer relations and customer care have been ingrained in our complaint redressal system with emphasis on placing customer oriented personnel at all touch points. IT enabled proactive support systems have been operationalized to reduce manual interventions and minimize grievances. In our endeavour for enhancing customer satisfaction, stringent bench-marks as laid down in the Citizens' charter are being followed scrupulously.

Insurance Ombudsmen in the country at Ahmedabad, Bhopal, Bhubaneshwar, Chandigarh, Chennai, Delhi, Guwahati, Hyderabad, Kochi, Kolkata, Lucknow and Mumbai are providing low cost and speedy arbitration to customers.

For ensuring quick redressal of customer grievances Corporation has introduced a Customer friendly **Complaint Management System** through our **Customer Portal**, where policy holder can directly register complaint/grievance and track its status.

## 13. CORPORATE COMMUNICATIONS' ACTIVITIES

The highlights of Corporate Communications' Activities included the new look vibrant logo in Blue and Yellow, and various other image enhancing campaigns in print, TV, radio, media and outdoor sponsorships. Our advertisement strategies included campaigns on the internet and FM radio channels targeted towards younger generation.

LIC won various prestigious awards. A microinsurance policy "Jeevan Madhur" was launched at the hands of His Excellency Shri A P J Abdul Kalam, former President of India.

Our House Magazine "Yogakshema" and reports in the media reflect the positive image and Trust of customers.

During the last financial year LIC won the following awards –

- Adjudged the Number One Service Brand in India by Economic Times and AC Nielsen ORG Marg for the year for the third consecutive time.
- LIC was also adjudged the "Most Preferred Life Insurance Company of the Year" at the CNBC Awaaz Consumer Awards 2006.
- NDTV Profit Business Leadership Award-2006.
- Reader's Digest Trusted Brand Award – 2006.
- LICs portal has won the Webby's Consumers choice best website award.
- LIC was awarded a finalists certificate for Golden Peacock award for excellence in Corporate Governance

## 14. PERSONNEL & EMPLOYEE RELATIONS

### Staff Strength

The number of employees of the Corporation as on 31.03.2007 was 1,13,710 as against 1,13,184 at the end of the previous financial year.

### Employee Relations

The management held periodic discussions as also organized information-sharing meetings with unions on various issues concerning the employees, which has helped the Corporation in maintaining cordial and harmonious relationship with employees in the Corporation.

## Empowerment of Women

Women have contributed to the growth and development of the Corporation in a significant way. Out of 20307 Class I Officers of the Corporation, 3409 are lady officers. There are 13 lady Officers in the senior rank of Zonal Manager/ Zonal Manager(S). Out of 21303 Development Officers, 358 are lady Development Officers and 19641 lady Class III/IV employees as against a total of 72100 Class III & IV employees

## Reservation of Scheduled Castes, Scheduled Tribes and Other Backward Classes

In compliance with the National Policy in favour of SC/ST/OBC/Ex-servicemen and Persons with Disabilities, the Corporation has framed regulations relating to reservation of posts, which are in accordance with the instructions issued by Government.

During the year under review, various offices of LIC recruited 1466 candidates belonging to SC/ST/OBC categories against the reserved vacancies.

## Ex-servicemen Employees

The Corporation makes provision for recruitment of Ex-servicemen employees as per Government guidelines.

## Persons with Disabilities

With a view to help rehabilitation of persons with disabilities, the Corporation has identified jobs for recruitment of the Visually Handicapped, the Hearing impaired and the Locomotor Disability or Cerebral Palsy. The total reservations of vacancies relating to jobs/posts identified in Class I, Class III and Class IV is to the extent of 3%.

In addition to reservation, relaxation in upper age limit of up to 10 years has also been provided. Persons who are Visually Handicapped and persons with Locomotor Disability or Cerebral Palsy, recruited under the reserved quota are granted Conveyance Allowance as per rules.

## Sports Activity

The year 2006-07 ended with Corporation's biggest sports extravaganza the "LIC Sports Festival 2006-07" at Bhopal. The first of its kind in LIC, the All India Sports Tournament of all the six disciplines together at one place succeeded in promoting a high level of camaraderie, companionship and feeling of togetherness amongst the sports fraternity of the Corporation.

## Other Activities / Highlights

- The inaugural edition of the **Corporate Olympics** saw LIC bagging **15 Gold, 5 Silver & 8 Bronze** in the disciplines of Athletics & Badminton. LIC of India walked away with the Corporate Championship award creating history of achievement in the world of Corporate Sports.
- **Ms. Madhuri Gurnule**, won **Gold Medal** in the **Half Marathon** and our Corporate Team also won the **Gold Medal** in the **Corporate Sporting Challenge** in the Standard Chartered Marathon 2007
- In the Inter Institutional Carrom Championship our Women's team secured 3<sup>rd</sup> position and also secured 2<sup>nd</sup> & 3<sup>rd</sup> in the individual events.
- LIC Team won Gold in both Men's & Women's Team Championship at the National Insurance Centenary Table Tennis Championship.
- LIC Team won 3<sup>rd</sup> place in both Men's & Women's Team Championship at the National Team Chess Championship.
- Special Increments to 15 Sports Persons were given.

## 15(a) HRD/OD INITIATIVES/TRAINING STATISTICS

The OD/HRD Exercise on Organizational Transformation and Customer Orientation was extended to all our employees upto the cadre of AO and a total of 88071 employees were covered (90.48%). The OD /HRD Exercise was welcomed by employees of all classes throughout the country and witnessed enthusiastic participation and exchange of views from all.

## Special Initiatives

- A two day "Aspiration Driven Transformation Workshop" for Top Management was conducted by the Boston Consulting Group, Mumbai at Aamby Valley, Lonawala.
- Faculty selected for conducting 'OD/HRD Exercise on Organizational Transformation & Customer Orientation' were trained by Professors of Management Development Institute, Gurgaon in four separate sessions.

- “Marketing Strategies for LIC”, was an intensive course for officers in the cadre of Senior Divisional Manager, was organized by ISB, Hyderabad. 46 Officers attended this programme.
- Five sessions on Special Customized Training Programme for Divisional Managers was organized by Management Development Institute, Gurgaon and was attended by 115 participants.
- 16 sessions on Programme for Metro Branch Managers on “Business Effectiveness’ were conducted by Management Development Institute, Gurgaon and were attended by 357 participants who benefited by this program.
- Two Day Workshop on “Capital Markets, Investment and Risk Management” was conducted by the Dun & Bradstreet Financial Information Services India Pvt. Ltd at MDC, Borivali. Two Programmes were conducted.
- One Special Programme on “Financial Literacy for Managers (P&MR)” was conducted by National Insurance Academy, Pune

### Training Profile

Training Centres	No. of Personnel Trained	
	2006-2007	2005-2006
In-house Training		
Management Development Centre	2873	2230
National Insurance Academy	1955	2174
7 Zonal Training Centres	32174	31897
<b>TOTAL</b>	<b>37002</b>	<b>36301</b>
<b>External Training Institutes</b>		
Within the country (ISB, XLRI, ASCI, IIM, MDI, etc.)	1413	1058
Abroad (FALIA, AIM, IFTDO, SWISS RE, MUNICH RE, etc.)	24	30
<b>TOTAL</b>	<b>1437</b>	<b>1088</b>
<b>GRAND TOTAL</b>	<b>38,439</b>	<b>37,389</b>

### Training of Field Personnel

As on 31<sup>st</sup> March 2007 there are 7 Zonal Training Centres, 25 Sales Training Centres, 101 Divisional Training Centres and 532 Agents’ Training Centres. We also have an On-line Training Facility for Imparting Pre-Recruitment Training to Agents. Depending on the training needs, we also expose our Agents and Development Officers to different External Training Institutes (ETIs) for Specialized training. During the Financial Year 2006-2007 the Development Officers and Agents trained in these Training Centres and External Training Institutes are as under:

#### Agents (Total)

ZTCs	STCs	DTCs	ATCs	ETI’s
3941	48520	114167	131603	2312

#### Development Officers (Total)

ZTCs	STCs	DTCs	ATCs	ETI’s
2326	3779	701	–	1398

### Mass Training

Under the Mass Training Programme organized by the Branch/Divisional/Zonal Offices, 1654 Development Officers and 48727 agents were trained during the financial year 2006-2007.

## 15(b). MANAGEMENT DEVELOPMENT CENTRE

The following Specialised Programmes have been conducted at MDC during 2006-07

- ☞ Equity Market & Portfolio Management
- ☞ Programme on Capital Market
- ☞ Programme for Retiring Officials
- ☞ Business Ethics
- ☞ Corporate Governance for Nominee Directors
- ☞ Organizational Transformation
- ☞ Corporate Agents Meet
- ☞ Emotional Quotient/ KM, Motivating & Leading Teams

## 16. OFFICIAL LANGUAGE IMPLEMENTATION

To ensure Compliance of various Provisions of Official Language Act, 1963 and Official Language Rules, 1976, necessary action was taken by all the offices situated in regions "A", "B" and "C". During the year all Offices of the Corporation showed satisfactory progress with regard to implementation of Official Language Act and concerted efforts continued to further increase the use of Official Language.

## 17. ENGINEERING ACTIVITIES

During the year the Corporation completed construction of buildings for 24 Branch Offices, 2 Divisional Offices, 98 residential units at 24 centres and 130 flats under Policy Holders' Housing Scheme. Also 7 Divisional Offices and 129 Branch Offices were modernized, taking the total number of modernized Branch Offices to 637. State of Art Infrastructure work for 89 Satellite Offices was completed.

Apart from this, projects of Policy Holders' Housing Schemes, Investment Buildings, Offices and Quarters for own use are in progress. Work in respect of 29 Branch Offices and 138 residential units in 29 locations, 22 flats under Policy Holders' Housing Scheme and 2 Investment Buildings is in progress.

During the year, the Corporation invested Rs.48.36 crore for construction of buildings including PHHS. Also, we have earned revenue amounting to Rs.66.75 lac through Consultancy.

## 18. ESTATES

Gross Revenue from Estate Portfolio of the Corporation for the current year as on 31.03.2007 is Rs. 155.99 crore as against Rs. 143.13 crore of previous year ending 31.03.2006. This reflects a growth of 8.98 % over the previous year.

Net surplus generated for the year amounted to Rs. 101.50 crores as against Rs. 90.38 crores in 2005-2006 showing a growth rate of 12.30 %.

During the course of the year, 36 plots were purchased for construction of our own office / buildings and Policyholders' Housing Scheme. An amount of Rs. 178.15 crores was spent towards the above acquisition.

### Housing Loan to Employees

Under various staff housing schemes and agents housing scheme an amount of Rs.107.63 crore and Rs.22.08 crore was sanctioned to employees and agents of the Corporation respectively.

## 19. INFORMATION TECHNOLOGY INITIATIVES

Having been one of the very first and the largest users of IT in terms of Hardware and in-house development of software, LIC has continuously revamped its existing technologies and also adopted new and emerging ones to meet the challenging needs of the times. The following are the highlights of some of the major IT initiatives undertaken by LIC in the financial year 2006-07.



### ❖ Channels for Premium Payment

#### Existing Channels

As on 1<sup>st</sup> January, 2007, the following avenues were available to customers for paying premium of their policies:

- Payment at any of the 2048 Branches or 100 plus Satellite Offices across the country (During the previous year, we established 100% Network connectivity. Today, all our 2048 Branches and all Satellite Offices are connected to our Wide Area Network).
- Payment through Electronic Bill Presentment and Payment method (EBPP) through Banks like HDFC, ICICI, Centurion Bank of Punjab, Axis Bank, Corporation Bank, Federal Bank, Citibank and Service Providers like Bill Junction and Bill Desk.
- Online premium payment on our Website, [www.licindia.in](http://www.licindia.in), with the help of Net Banking facility of 18 major Banks.
- Direct debit from Bank Account through RBI's Electronic Clearing System (ECS) in all centres where RBI provides this facility.
- Payment using the ATMs of Corporation Bank and Axis Bank.
- Payment through online Kiosks of CitiBank in Mumbai.

#### New Channels for Premium Payment

##### • Collecting Bank

On 17.02.2007, we started a new facility for paying premium online. Premium can now be paid by our Policy Holders for non ULIP policies at any Axis Bank (formerly UTI Bank) counter. The premium will be accepted by cash or by Axis bank Cheque. Axis Bank has 531 branches across the country which accept LIC premiums at their cash counters. This is the first B2B venture of LIC. Similar initiatives are also under consideration with other Banks

##### ❖ Corporate Active Data Warehouse (CADW):-

This is one of the largest data warehouses in the Life Insurance Sector in the world. The Corporate Active Data Warehouse (CADW) will work as a powerful tool that enables the Management to have an Enterprise level View of the business at the click of a button.

The Data Warehouse has been populated with data related to 331 million Policies, Agents, Employees and their transactions over the past 6 years of which 212 million Policies are live.

##### ❖ Enterprise Document Management System (EDMS):-

The EDMS project which envisages the scanning of images of the documents pertaining to the policy and storing them on Branch and Divisional office servers, was finalized. Once the scanned images are available across the country some of the Policy Services will be available anywhere in the country.

##### ❖ Network

During the financial year 2006-07 each Division was directly linked to the Zone through 2 lines of 512 kbps. Further, except for Bhopal, each Zonal office was connected through 8 mbps links to the corporate office. Network hardware was upgraded across the country at Divisions, Zones and Central office to suit the upgraded bandwidth.

## 20. INTERNAL AUDIT

The audit of all Branch/Divisional/Zonal Offices and Central Office departments of the Corporation for the year 2006-07 has been duly completed as on 31.3.2007. The concurrent audit of Investment department was also conducted on a continuous basis.

In keeping with our practice of improving our systems and procedures through the use of IT as a tool, audit packages are being used so that our auditors are able to carry out the audit in a Front End Application Package (FEAP) environment. Besides the auditors, functional managers are able to use the audit package to report the findings/irregularities immediately to the management for corrective action with a view to ensuring continuous improvement in the overall working of the Corporation.

## 21. INSPECTION

During the year 2006-2007, the Inspection of all the Branches, Divisional and Zonal Offices in India was carried out.

## 22. VIGILANCE

Vigilance is an effective Management tool for the growth of the organisation. More emphasis is laid on Preventive Vigilance than Punitive Vigilance. Forewarning is forearming.

Strict adherence to CVC guidelines is being ensured in the areas of stores purchase and Building contracts.

## 23. NOMINEE DIRECTORS

The Corporation appoints Nominee Directors on the Board of the Companies where it has substantial stake by way of Debt or Equity. Nominees are officials of the Corporation who are in service or retired and in few cases Non-officials have also been appointed. Adequate systems are in place to review and guide the Nominee Directors from time to time. Appointment of Nominee Directors is periodically reviewed. Nominee Directors provide feedback with regard to operations, problems, prospects and corporate governance standards etc.

Being an integral part of the follow-up mechanism of the financial institutions, the Nominee Directors report to the Corporation on important matters discussed at the Board Meetings/other related committee meetings or any other issue which deserves attention of the Corporation. Points of concern raised by Nominee Directors in their reports are taken up with the Company or jointly with other Institutions if required. The Nominee Directors, however are Independent Directors appointed as Non-executive Directors and are not connected with day to day operational matters.

## 24. CORPORATE GOVERNANCE

Belief in and adherence to good Corporate Governance is an integral part of the philosophy of LIC's business conduct. The driving forces behind institutionalizing the practices of good Corporate Governance are various proactive measures, initiatives and guidance by the Government viz Board of Directors, Executive Committee, Audit Committee and Investment Committee and LIC's human resources and Agency force.

Good Corporate Governance has always inspired us to practice operational transparency, information sharing, accountability and continuous dialogue with all the stakeholders in addition to formulation of value-based policies and practices at all levels. The sustained practice of good Corporate Governance has enabled us to enhance our Brand Equity, strengthen the confidence of stakeholders and maintain a healthy industrial climate within the organization. This has led to a committed organizational focus on the customer which in turn has contributed to a record growth in business. The continuous practice of good Corporate Governance has enabled LIC to withstand the pressure of competition by making it a dynamic and vibrant organization.

## 25. BOARD MEETINGS

Board meetings are generally held at the Corporate Office of LIC at Mumbai. The Agenda for the meetings is prepared well in advance and provided to the members for facilitating involved discussions during the meeting. As per regulations, Board Meetings should be held at least once in a quarter. However, during the last year 7 Board Meetings were held. In addition to policy matters, Board provides strategic direction to the management, critically monitors executive performance, oversee that financial discipline is maintained, ensures accountability of the management to the policyholders and also sees that the interest of the policyholders and other stakeholders is well protected.

Board members have access to any information that they may like to have and the recommendations that may be prescribed or desired are implemented within the time frame.

In order to implement the Corporate policies, guidelines and suggestions, the Board has formed an Executive Committee, an Investment Committee, a Building Advisory Committee, a Consumer Affairs Committee, and an Audit Committee. Regular meetings of these committees are held on the basis of the agenda prepared in advance.

## 26. CENTRAL MANAGEMENT COMMITTEE

The Central Management Committee consists of all Heads of Department of Central Office, all the Zonal Managers and Chief Executive of LIC HFL and LIC Mutual Fund AMC Ltd. The Committee was formed to have a more involved decision making and to draw upon the experience and intellectual input from a cross-

section of senior executives of the Corporation. The dates of the meeting are decided before the beginning of a quarter. These meetings are structured and the Agenda for the meetings is circulated well in advance. Policy and Strategic issues are discussed and appropriate steps are taken to reformulate the strategies if thought necessary in view of the changes in the market environment. The Central Management Committee has contributed significantly to formulation of various operational policies, improving supervision and implementing the decisions, which not only has substantially contributed to business growth but also improved Service standards.

## 27. ZONAL ADVISORY BOARD (ZAB)

ZABs are constituted for each Zone, which are competent to discuss and review all matters and policy affecting the proper development of the LIC within the territorial limits of the Zone and make recommendations thereon.

## 28. POLICYHOLDERS' COUNCIL (PHC)

Policyholders' Councils are constituted in divisions. PHCs discuss all the matters which relate to the servicing of the policyholders. Items discussed are Service to the Policyholders, Outstanding Claims, Progress of New Business in the Division, Publicity activities etc.

## 29. DIRECTION UNDER LIC ACT

No directives were received from the Government of India under Section 21 of Life Insurance Corporation Act, 1956 during the year.

## 30. AUDITORS

With the previous approval of the Central Government, 10 firms were appointed as Statutory Auditors for the year 2006-07. The names and address of firms are given in Appendix.

## 31. PLANS FOR 2007-08

During the financial year of 2007-08, the Corporation has planned for sustained growth in New Business. The New Business Annual budget is as under:

### **BUDGET FOR THE FY 2007-08**

<b>TOTAL POLICIES</b>	<b>4,28,00,000</b>
<b>SINGLE PREMIUM (Rs. in crore)</b>	<b>22242.52</b>
<b>NON-SINGLE PREMIUM (Rs. in crore)</b>	<b>30257.48</b>

## 32. ACKNOWLEDGEMENT

The Life Insurance Corporation of India expresses its sincere thanks to the various Parliamentary Committees which visited its offices, the Union Finance Minister, Union Minister of State for Finance (Expenditure, Banking and Insurance), the Insurance Division of the Ministry of Finance, Department of Economic Affairs and the Insurance Regulatory and Development Authority for their active support, advice and co-operation on various issues. The Life Insurance Corporation of India, is thankful to the Board Members and Executive Committee, Audit Committee and Investment Committee Members who have provided valuable suggestions and guidance which have contributed to a record all round performance by the Corporation.

The Life Insurance Corporation of India is also thankful to the millions of its policyholders who have reposed their trust and continued their support to the organization.

Our Agents, Development Officers, members of the staff and Class-I Officers at various levels, spread across the country who have worked tirelessly and with exemplary commitment to enhance the satisfaction of the Corporation's policyholders and have made it possible for the organization to achieve sustained growth during the year under review, deserve appreciation.

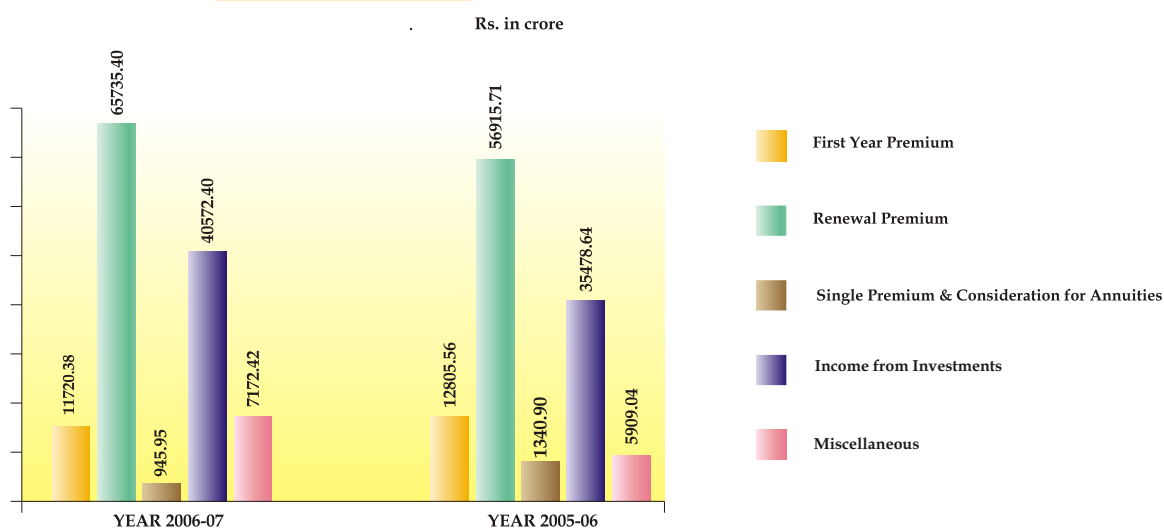
## SUMMARISED RESULTS

NEW BUSINESS for the year:	2006-2007 (Rs. in crore)	2005-2006 (Rs. in crore)
<b>INDIVIDUAL ASSURANCE</b>		
<b>Sum Assured</b>		
a) Assurance	201620.74	284179.84
b) Annuities	132.16	26.73
c) Linked	100849.17	4045.91
<b>No. of. Policies (in lakh)</b>		
a) Assurance	209.10	292.98
b) Annuities	0.06	0.05
c) Jeevan Suraksha	0.16	0.41
d) Linked	172.76	22.42
<b>GROUP SCHEMES:</b>		
<b>Sum Assured (Including Linked Business)</b>	152962.31	177317.32
<b>Annuities per annum</b>	212.09	91.10
<b>No. of. Schemes:</b>		
Group Insurance (Including Linked Business)	12672	11718
Social Security Group Schemes	7782	6315
Group Superannuation	263	127
<b>No. of. Lives: (in lakh)</b>		
Group Insurance (Including Linked Business)	83.04	50.56
Social Security Group Schemes	57.48	63.41
Group Superannuation	1.12	0.71
<b>BUSINESS IN FORCE</b>		
At the end of the year:		
<b>INDIVIDUAL ASSURANCE</b>		
<b>Sum Assured &amp; Bonus</b>		
a) Assurance	1668722.31	1528118.23
b) Annuities	1322.55	1296.16
c) Jeevan Suraksha	3197.88	3208.08
d) Linked	106381.52	7321.37
<b>No. of. Policies (in lakh)</b>		
a) Assurance	1895.17	1796.63
b) Annuities	10.02	9.79
c) Jeevan Suraksha	19.06	19.44
d) Linked	202.40	39.14
<b>GROUP SCHEMES:</b>		
<b>Sum Assured</b>	322139.92	199427.16
<b>Annuities per annum</b>	2575.98	2189.28
<b>No. of Schemes:</b>		
Group Insurance (Including Linked Business)	111749	109995
Group Superannuation	6180	6135
<b>No. of lives (in lakh)</b>		
Group Insurance (Including Linked Business)	406.09	302.71
Group Superannuation	12.93	12.52

## SUMMARISED RESULTS (Contd.)

INCOME	2006-2007	2005-2006
	(Rs. in crore)	
<b>Individual Assurance</b>		
First Year Premium	11720.38	12805.56
Percentage Increase over Previous Year	- 8.47%	18.80%
Renewal Premium	65735.40	56915.71
Single Premium & Consideration for Annuities Granted	945.95	1340.90
<b>Individual Pension Schemes</b>		
First Year Premium	18.91	36.95
Renewal Premium	1451.27	1484.27
Consideration for Annuities Granted	150.47	173.93
<b>Group Schemes</b>		
Group Insurance Premium	11462.91	4669.76
Group Superannuation Premium	4051.36	2946.11
<b>LINKED BUSINESS PREMIUM</b>	32245.61	10386.01
<b>Total Premium Income</b>	127782.26	90759.20
Percentage Increase over Previous Year	40.79%	20.88%
Income from Investments	40572.40	35478.64
Miscellaneous	7172.42	5909.04
<b>Total Income</b>	175527.08	132146.88

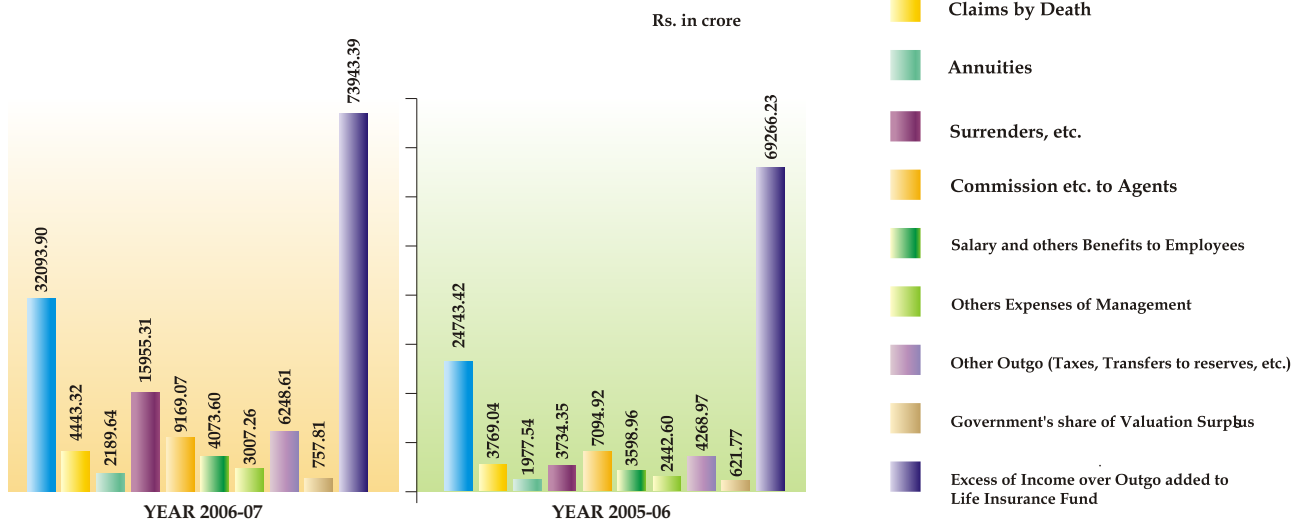
## ANALYSIS OF INCOME



**SUMMARISED RESULTS (Contd.)**

OUTGO	2006-2007	2005-2006
<b>Payments to Policy-holders</b>	(Rs. in crore)	
<b>Claims by Maturity</b>		
Numbers (in lakh)	129.29	115.63
Amount	32093.90	24743.42
<b>Claims by Death</b>		
Numbers (in lakh)	6.02	5.27
Amount	4443.32	3769.04
<b>Annuities</b>	2189.64	1977.54
<b>Surrenders, etc.</b>	15955.31	3734.35
	54682.17	34224.35

**ANALYSIS OF UTILISATION OF INCOME**



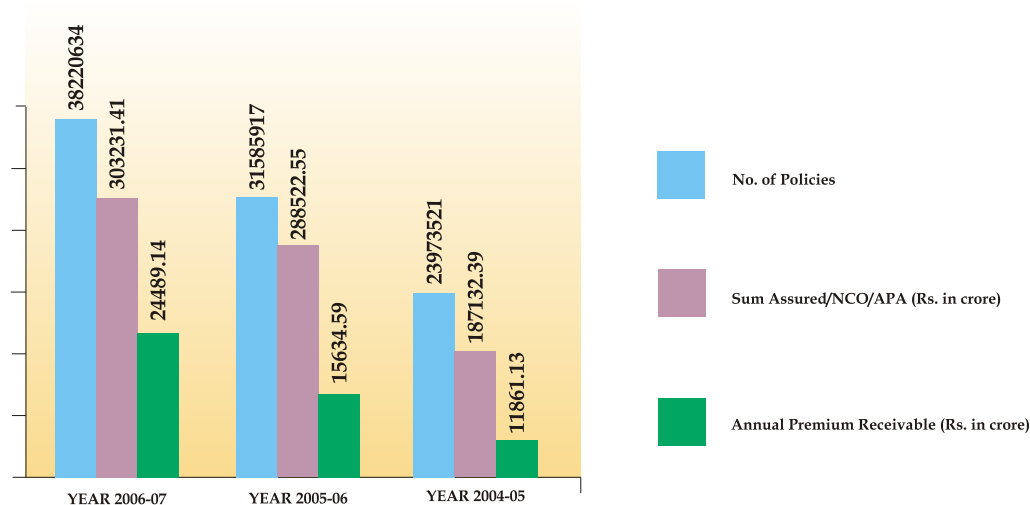
**SUMMARISED RESULTS (Contd.)**

Expenses of Management	2006-2007	2005-2006
	(Rs. in crore)	
Commission etc. to Agents	9169.07	7094.92
Salary and other Benefits to Employees	4073.60	3598.96
Other Expenses of Management	3007.26	2442.60
<b>Total</b>	<b>16249.93</b>	<b>13136.48</b>
<b>Other Outgo</b>		
Other Outgo (Taxes, transfers to reserves, etc.)	6248.61	4268.97
5% of Valuation Surplus paid to the Central Government	757.81	621.77
<b>Total</b>	<b>7006.42</b>	<b>4890.74</b>
<b>Total Outgo</b>	<b>77938.52</b>	<b>52251.57</b>
<b>Policy Liabilities</b>		
<b>Non Linked Business</b>		
Policy Liabilities at the beginning of the year	450832.34	381566.11
Add: Excess of Income over Outgo	73943.39	69266.23
<b>Policy liability at the end of the year</b>	<b>524775.73</b>	<b>450832.34</b>
Percentage Increase over the previous year	16.40	18.15
<b>Linked Business</b>		
Policy Liabilities at the beginning of the year	12315.28	4225.10
Add: Addition during the year	23715.31	8090.18
<b>Policy liability at the end of the year</b>	<b>36030.59</b>	<b>12315.28</b>
Percentage Increase over the previous year	192.57	191.48
<b>Outstanding Claims at the end of the year</b>	<b>2006-07</b>	<b>2005-2006</b>
	(Rs. in crore)	
Maturity	42.95	51.05
Death	205.44	185.39
<b>Total</b>	<b>248.39</b>	<b>236.44</b>
<b>Ratio of Expenses of Management</b>		
<b>To Total Premium Income</b>		
Commission etc. to Agents	7.18%	7.82%
Salary and other benefits to Employees	3.19%	3.97%
Other Expenses of Management	2.35%	2.69%
Overall Expenses Ratio	12.72%	14.47%
Ratio of Outstanding Claims To Claims payable	0.68%	0.83%
Rate of Interest realised on Mean Life Insurance Fund	8.21%	8.72%

**Table No. 1A NEW BUSINESS (INDIVIDUAL)**

YEAR	NEW BUSINESS IN INDIA			NEW BUSINESS OUT OF INDIA			TOTAL NEW BUSINESS		
	No. of Policies	Sum Assured/NCO/APA (Rs. in crore)	Annual Premium Receivable (Rs. in crore)	No. of Policies	Sum Assured/NCO/APA (Rs. in crore)	Annual Premium Receivable (Rs. in crore)	No. of Policies	Sum Assured/NCO/APA (Rs. in crore)	Annual Premium Receivable (Rs. in crore)
<b>Individual Assurance</b>									
2006-2007	20910041	201620.74	11672.72	12059	403.71	24.94	20922100	202042.45	11697.66
2005-2006	29284800	283763.74	15157.76	13370	416.10	25.24	29298170	284179.84	15183.00
2004-2005	21817967	179481.39	11224.19	13807	405.27	26.50	21831774	179886.66	11250.69
<b>General Annuity</b>									
2006-2007	5903	132.16	0.65	-	-	-	5903	132.16	0.65
2005-2006	4678	26.73	0.75	-	-	-	4678	26.73	0.75
2004-2005	4577	15.43	1.26	-	-	-	4577	15.43	1.26
<b>Pension</b>									
2006-2007	16288	207.63	18.86	-	-	-	16288	207.63	18.86
2005-2006	40842	270.07	35.78	-	-	-	40842	270.07	35.78
2004-2005	413441	3590.40	320.15	11	0.06	-	413452	3590.46	320.15
<b>Unit Linked – Bima Plus</b>									
2006-2007	-	-	-	-	-	-	-	-	-
2005-2006	35692	153.53	8.07	-	-	-	35692	153.53	8.07
2004-2005	719085	3378.88	122.51	-	-	-	719085	3378.88	122.51
<b>Future Plus</b>									
2006-2007	1273443	71.44	86.23	-	-	-	1273443	71.44	86.23
2005-2006	1902505	279.41	133.62	-	-	-	1902505	279.41	133.62
2004-2005	1004633	260.96	166.52	-	-	-	1004633	260.96	166.52
<b>Jeevan Plus</b>									
2006-2007	228570	2846.11	314.78	-	-	-	228570	2846.11	314.78
2005-2006	304030	3612.97	273.37	-	-	-	304030	3612.97	273.37
2004-2005	-	-	-	-	-	-	-	-	-
<b>Money Plus</b>									
2006-2007	10780675	97232.48	10951.41	-	-	-	10780675	97232.48	10951.41
2005-2006	-	-	-	-	-	-	-	-	-
2004-2005	-	-	-	-	-	-	-	-	-
<b>Market Plus</b>									
2006-2007	4993655	699.14	1419.55	-	-	-	4993655	699.14	1419.55
2005-2006	-	-	-	-	-	-	-	-	-
2004-2005	-	-	-	-	-	-	-	-	-

**NEW BUSINESS - INDIVIDUAL**

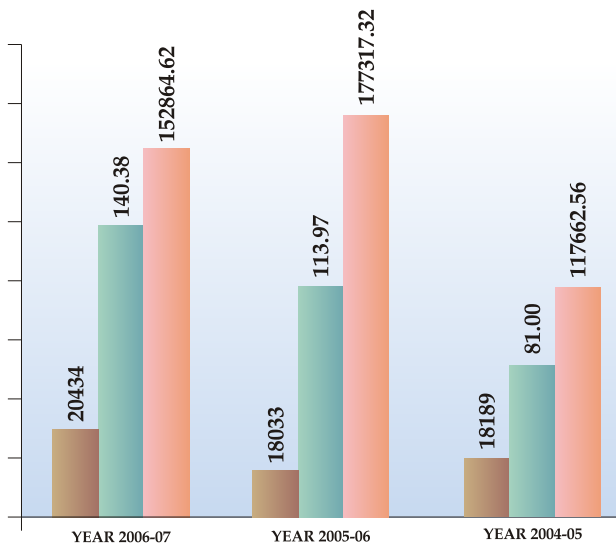




**Table No. 1B NEW BUSINESS (GROUP)**

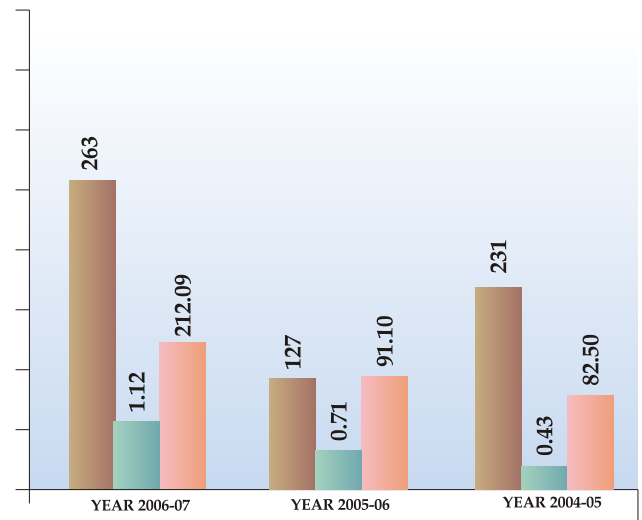
YEAR	No. of Schemes	No. of members (in lakh)	Sum Assured / Annuity per annum. (Rs. in crore)
<b>Group Insurance (incl. Social Security)</b>			
2006-2007	20,434	140.38	1,52,864.62
2005-2006	18,033	113.97	1,77,317.32
2004-2005	18,189	81.00	1,17,662.56
<b>Group Superannuation</b>			
2006-2007	263	1.12	212.09
2005-2006	127	0.71	91.10
2004-2005	231	0.43	82.50
<b>Linked Business G Plus</b>			
2006-2007	20	0.14	97.68
2005-2006	0	0	0
2004-2005	0	0	0

**NEW BUSINESS GROUP INSURANCE (With Social Security)**



■ No. of Schemes  
■ No. of Members (in lakh)  
■ Sum Assured/Annuity (Rs. in crore)

**NEW BUSINESS GROUP SUPERANNUATION**



■ No. of Schemes  
■ No. of Members (in lakh)  
■ Sum Assured/Annuity (Rs. in crore)

**Table No. 2 STATEMENT OF LIVES COVERED UNDER SOCIAL SECURITY GROUP SCHEMES (APPROVED OCCUPATIONS)**

Sr. No.	OCCUPATIONS	JBY NEW LIVES (UNDER NEW & EXISTING SCHEMES) DURING 2006-07	TOTAL LIVES COVERED AS AT 31.3.2007
1	BEEDI WORKERS	3157	345298
2	BRICK KILN WORKERS	0	0
3	CARPENTERS	44	101
4	COBBLERS	38	83
5	FISHERMEN	17683	41981
6	HAMALS	9487	25643
7	HANDICRAFT ARTISANS	85447	116345
8	HANDLOOM WEAVERS	128723	404811
9	HANDLOOM & KHADI WEAVERS	25311	28607
10	LADY TAILORS	99	240
11	LEATHER & TANNERY WORKERS	0	0
12	PAPAD WORKERS ATTACHED TO SEWA	36	36
13	PHYSICALLY HANDICAPPED SELF-EMPLOYED PERSONS	0	1331
14	PRIMARY MILK PRODUCERS	185228	807827
15	RICKSHAW PULLERS/AUTO DRIVERS	130608	132252
16	SAFAI KARMACHARIS	1355	5125
17	SALT GROWERS	0	514
18	TENDU LEAF COLLECTORS	0	9338979
19	SCHEME FOR THE URBAN POOR	3287981	3661242
20	FOREST WORKERS	1644	33487
21	SERICULTURE	0	0
22	TODDY TAPPERS	3201	8050
23	POWERLOOM WORKERS	27255	69417
24	HILLY AREA WOMEN	0	0
25	FOOD STUFFS AS KHANDSARI/SUGAR	0	0
26	TEXTILE	42013	42013
27	WOOD PRODUCTS	0	131
28	PAPER PRODUCTS	0	0
29	LEATHER PRODUCTS	0	0
30	PRINTING	0	0
31	RUBBER & COAL PRODUCTS	0	0
32	CANDLE PRODUCTS	0	0
33	TOYS MANUFACTURE	0	0
34	AGRICULTURISTS	44501	94360
35	TRANSPORT DRIVERS ASSOCIATION	128	234
36	TRANSPORT KARMACHARIS	56	920
37	RURAL POOR	751112	1168745
38	CONSTRUCTION WORKERS	2370	2866
39	FIRE CRACKERS' WORKERS	0	0
40	COCONUT PROCESSORS	3	36
41	AANGANWADI TEACHERS	193112	459633
42	KOTWAL	2345	13498
43	PLANTATION WORKERS	241622	241622
44	WOMEN ASSOCIATED WITH SELF HELP GROUP	532147	532232
	<b>ALL INDIA TOTAL</b>	<b>5716706</b>	<b>17577659</b>

**Table No. 3A BUSINESS IN FORCE (INDIVIDUAL)**

YEAR	BUSINESS IN-FORCE IN INDIA			BUSINESS IN-FORCE OUT OF INDIA			TOTAL BUSINESS IN-FORCE		
	No. of Policies	Sum Assured/NCO/APA (Rs. in crore)	Annual Premium Receivable (Rs. in crore)	No. of Policies	Sum Assured/NCO/APA (Rs. in crore)	Annual Premium Receivable (Rs. in crore)	No. of Policies	Sum Assured/NCO/APA (Rs. in crore)	Annual Premium Receivable (Rs. in crore)
<b>Individual Assurance</b>									
2006-2007	189417301	1397468.14	81382.12	100197	2587.77	139.81	189517498	1400055.91	81521.93
2005-2006	179563856	1280159.24	77303.43	98912	2308.64	145.00	179662768	1282467.87	77448.43
2004-2005	162950920	1029839.55	68700.99	100007	2213.48	137.16	163050927	1032053.03	68838.15
<b>General Annuity</b>									
2006-2007	1001537	1322.55	100.96	2	-	-	1001539	1322.55	100.96
2005-2006	979264	1296.16	107.32	2	-	-	979266	1296.16	107.32
2004-2005	930568	1189.80	89.01	2	-	-	930570	1189.80	89.01
<b>Pension</b>									
2006-2007	1906309	3196.78	1322.37	164	1.11	-	1906473	3197.89	1322.37
2005-2006	1943639	3206.79	1398.45	178	1.29	-	1943817	3208.08	1398.45
2004-2005	1937632	3135.07	1617.05	198	1.20	-	1937830	3136.27	1617.05
<b>Unit Linked – Bima Plus</b>									
2006-2007	590447	2330.86	148.93	-	-	-	590447	2330.86	148.93
2005-2006	793548	3206.39	173.84	-	-	-	793548	3206.39	173.84
2004-2005	880452	4163.75	187.88	-	-	-	880452	4163.75	187.88
<b>Future Plus</b>									
2006-2007	3432792	463.33	231.95	-	-	-	3432792	463.33	231.95
2005-2006	2815674	533.40	209.40	-	-	-	2815674	533.40	209.40
2004-2005	1004285	263.59	69.31	-	-	-	1004285	263.59	69.31
<b>Jeevan Plus</b>									
2006-2007	486129	5985.47	564.61	-	-	-	486129	5985.47	564.61
2005-2006	304940	3581.58	262.33	-	-	-	304940	3581.58	262.33
2004-2005	-	-	-	-	-	-	-	-	-
<b>Money Plus</b>									
2006-2007	10755058	96920.11	10916.29	-	-	-	10755058	96920.11	10916.29
2005-2006	-	-	-	-	-	-	-	-	-
2004-2005	-	-	-	-	-	-	-	-	-
<b>Market Plus</b>									
2006-2007	4975762	681.75	1404.23	-	-	-	4975762	681.75	1404.23
2005-2006	-	-	-	-	-	-	-	-	-
2004-2005	-	-	-	-	-	-	-	-	-

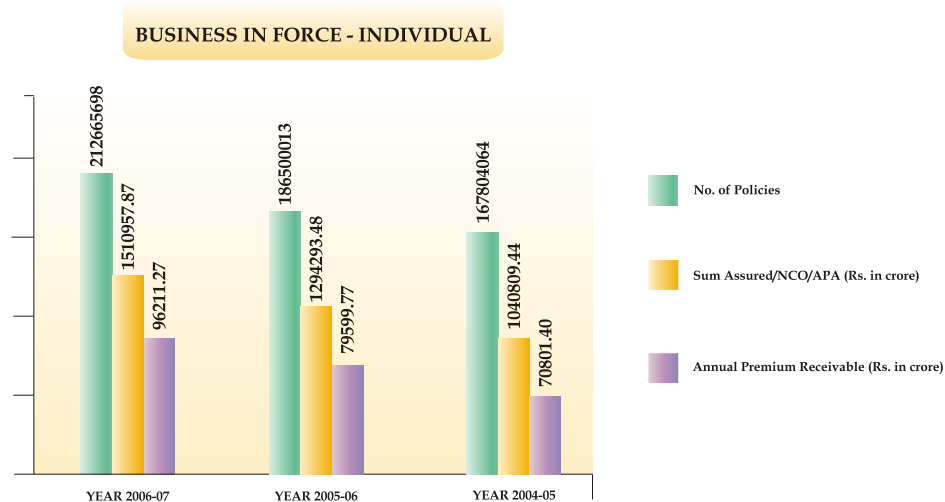
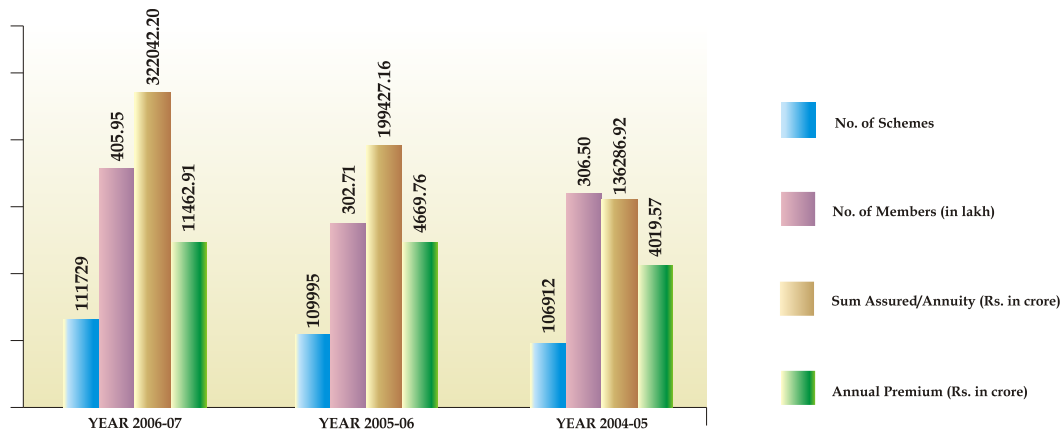


Table No. 3B

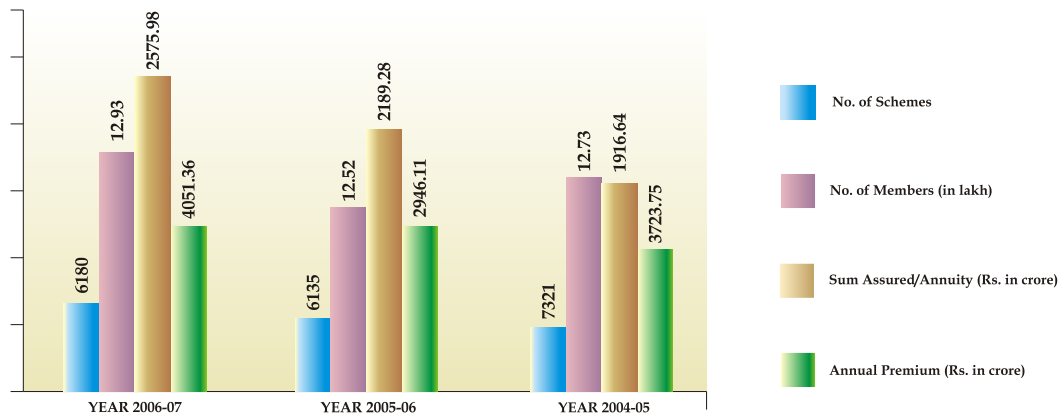
**BUSINESS IN FORCE (GROUP)**

YEAR	No. of Schemes	No. of members (in lakh)	Sum Assured / NOC / APA (Rs. in crore)	Premium Income (Rs. in crore)
<b>Group Insurance (incl. Social Security)</b>				
2006-2007	111729	405.95	322042.20	11462.91
2005-2006	109995	302.71	199427.16	4669.76
2004-2005	106912	306.50	136286.92	4019.57
<b>Group Superannuation</b>				
2006-2007	6180	12.93	2575.98	4051.36
2005-2006	6135	12.52	2189.28	2946.11
2004-2005	7321	12.73	1916.64	3723.75
<b>Linked Business G Plus</b>				
2006-2007	20	0.14	97.68	17.37
2005-2006	0	0	0	0
2004-2005	0	0	0	0

**BUSINESS IN FORCE - GROUP INSURANCE (With Social Security)**



**BUSINESS IN FORCE - GROUP SUPERANNUATION**



**Form DD**  
**STATUTORY STATEMENTS REGARDING POLICIES**

Table - 4

	New life insurance business in respect of which premium has been paid during the year 2006-07			Total life insurance business in force at the end of the year 31-3-07			
	Number of policies	Sum insured and Annuities per annum (Rs.) (3)	Single Premiums* (Rs.) (4)	Yearly Renewal Premium (Rs.) (5)	Number of Policies	Sum insured with Bonuses and Annuities per annum (Rs.) (7)	Premium income for which credit has been taken in the Revenue Account (Rs.) (8)
(1)	(2)	(3)	(4)	(5)	(6)	(7)	(8)
<b>Ordinary Policies **</b>							
In India	20910041	2016207444896	9424704856	116727151884	189417301	16656291580079	782664620678
Out of India	12059	4037062043	34781243	249398831	100197	30931508067	1352632072
Total	20922100	2020244506939	9459486099	116976550715	189517498	16687223088146	784017252750
<b>Annuity Contracts etc :</b>							
In India	5903	1321572180	1375970322	6520131	1001537	13225522826	2156033646
Out of India	—	—	—	—	2	10121	1601027
Total	5903	1321572180	1375970322	6520131	1001539	13225532947	2157634673
<b>Unit Linked Plans - Bima Plus</b>							
In India	—	—	—	—	590447	23308552290	1066727713
Total	—	—	—	—	590447	23308552290	1066727713
<b>Linked Plan - Future Plus</b>							
In India	1273443	714415000	57751893125	862251500	3432792	4633334397	59853823344
Total	1273443	714415000	57751893125	862251500	3432792	4633334397	59853823344
<b>Linked Plan - Jeevan Plus</b>							
In India	228570	28461086970	8533530063	3147761804	486129	59854746209	13172088559
Total	228570	28461086970	8533530063	3147761804	486129	59854746209	13172088559
<b>Linked Plan - Money Plus</b>							
In India	10780675	972324845273	9768076900	109514068230	10755058	969201053248	111965690379
Total	10780675	972324845273	9768076900	109514068230	10755058	969201053248	111965690379
<b>Linked Plan - Market Plus</b>							
In India	4993655	6991398100	122021357505	14195455000	4975762	6817473100	136216514932
Total	4993655	6991398100	122021357505	14195455000	4975762	6817473100	136216514932
<b>Jeevan Suraksha</b>							
In India	16288	***	128658648	188563361	1906309	31967753275	14048916713
Out of India	—	—	—	—	164	11094570	—
Total	16288	—	128658648	188563361	1906473	31978847845	14048916713
<b>Group Insurance Policies</b>							
In India	20434	1528646229000	24780140073	60329509380	111729	3220422444855	114629100665
Total	20434	1528646229000	24780140073	60329509380	111729	3220422444855	114629100665
<b>Group Annuity Contracts, etc.</b>							
In India	263	2120953510	29552486270	475083161	6180	25759879425	40513620559
Total	263	2120953510	29552486270	475083161	6180	25759879425	40513620559
<b>Linked Business (G +)</b>							
In India	20	976829344	—	173666833	20	976829344	173666833
Total	20	976829344	—	173666833	20	976829344	173666833

\* including consideration for immediate or deferred annuities and all other premiums paid at the outset where no subsequent premium is payable

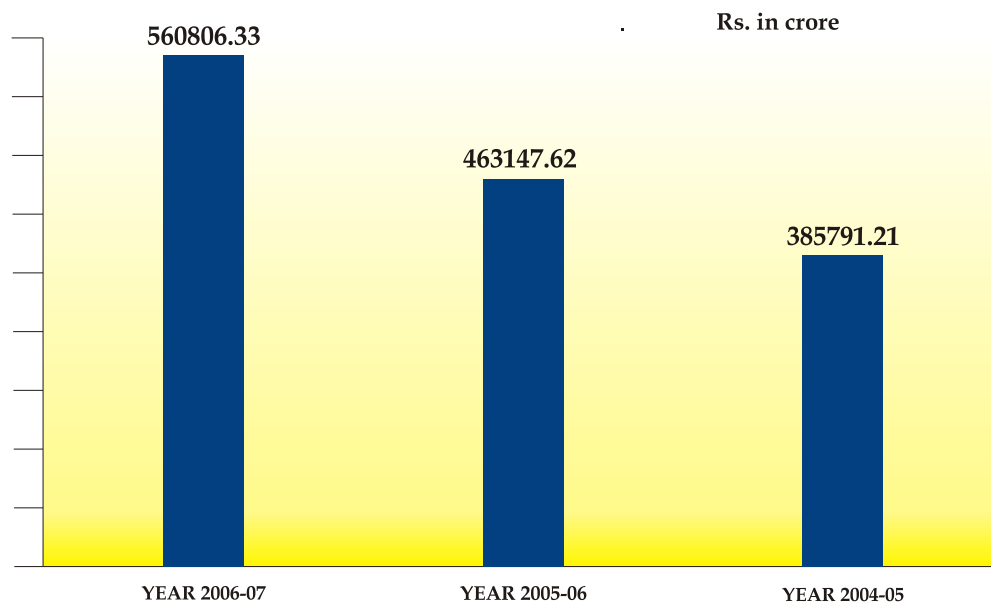
\*\* Ordinary Policies indicate Individual Insurances

\*\*\* Notional Cash Option = 207,63,22,526

**Table No. 5 LIFE FUND, TOTAL SURPLUS, SHARE OF SURPLUS TO CENTRAL GOVERNMENT AND TAXES PAID**

YEAR	Life Fund	Valuation Surplus (Life)	Surplus Retained	5% Share paid to Central Govt. (Life Business)	100% Share paid to Central Govt. (CRAC Business)	Taxes paid to Government (Life)
2006-2007	560806.33	15156.19	-	757.81	-	4670.80
2005-2006	463147.62	12463.00	27.24	621.77	-	3967.75
2004-2005	385791.21	13951.69	19.66	696.60	-	5619.24

**LIFE FUND**



**Table No. 6 INVESTMENTS AS AT 31ST MARCH, 2006**

		Rs. in crore
<b>Investment in India</b>		
I	Loan	65902.02
II	Stock Exchange Securities	542999.37
III	Other Investments	3311.50
TOTAL (In India)		<u>612212.89</u>
<b>Investment out of India</b>		
I	Loan	111.95
II	Stock Exchange Securities	911.95
III	House Property	26.79
IV	Other Investments	3.00
TOTAL (out of India)		1053.69
<b>GRAND TOTAL (in India &amp; Out of India) [GROSS]</b>		<u><b>613266.58</b></u>

**Table No. 7 LOANS AND DEBENTURES ADVANCED TO VARIOUS ENTITIES FOR INFRASTRUCTURE & SOCIAL PURPOSE**

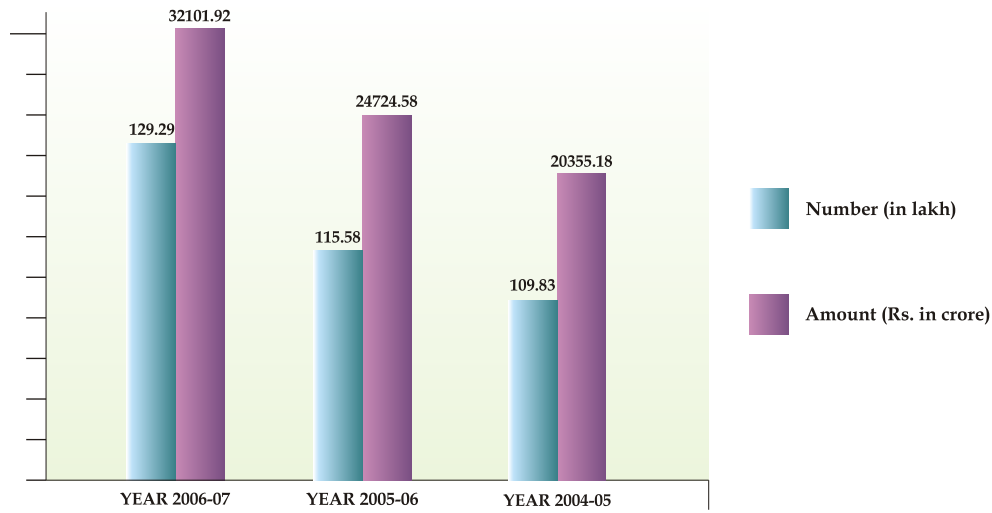
		Amount Advanced During 2006-2007 (Rs. in crore)
1.	Power	9615.25
2.	Housing	
	(a) Loans to State Governments for Housing Schemes	1962.91
	(b) Loans to Apex Co-operative Housing Finance Societies and others	72.00
	(c) Debentures, Bonds etc. to Housing Finance Companies	1934.00
3.	Water Supply & Sewerage Schemes	65.34
4.	Transport	601.82
5.	Other Infrastructure	3045.86
<b>Total</b>		<b>17297.18</b>

**Table No. 8**

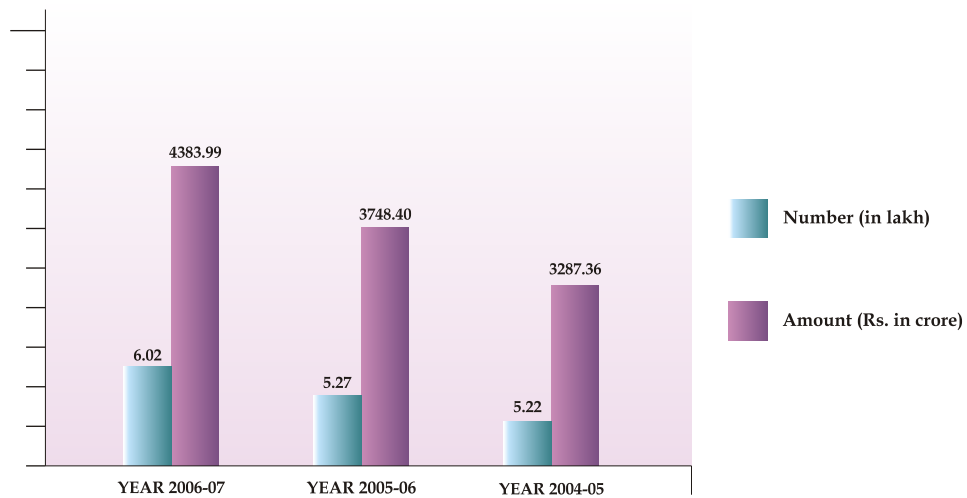
**CLAIMS SETTLEMENT**

Claims settled during the year				
YEAR	(A) Maturity		(B) Death	
	Number (in lakh)	Amount (Rs. in crore)	Number (in lakh)	Amount (Rs. in crore)
2006-2007	129.29	32101.92	6.02	4383.99
2005-2006	115.58	24724.58	5.27	3748.40
2004-2005	109.83	20355.18	5.22	3287.36

**MATURITY CLAIMS SETTLEMENT - BY NUMBER & AMOUNT**



**DEATH CLAIMS SETTLED - BY NUMBER & AMOUNT**





# APPENDIX

## MEMBERS OF THE CORPORATION

Shri T. S. Vijayan, Chairman  
 Shri D.K. Mehrotra, Managing Director  
 Shri Thomas Mathew T., Managing Director  
 Shri A.K. Dasgupta, Managing Director (from 03.04.2007)  
 Shri Vinod Rai  
 Smt. Sindhu Shree Khullar (from 19.09.2007)  
 Shri Yogesh Lohiya (from 10.07.2007)  
 Shri T.C. Venkat Subramanian (from 19.09.2007)  
 Shri Amitav Kothari  
 Shri Sunil Kant Munjal  
 Dr. A. Jayagovind  
 Smt. Pushpa Girimaji  
 Dr.(Ms.) Swati Piramal  
 Dr. Gautam Barua

## MEMBERS OF THE EXECUTIVE COMMITTEE

Shri T. S. Vijayan, Chairman  
 Shri D.K. Mehrotra, Managing Director  
 Shri Thomas Mathew T., Managing Director  
 Shri Yogesh Lohiya (from 10.07.2007)  
 Shri T.C. Venkat Subramanian (from 19.09.2007)  
 Shri A.K. Dasgupta, Managing Director (Special Invitee)

## MEMBERS OF THE INVESTMENT COMMITTEE

Shri T.S Vijayan, Chairman  
 Shri D.K.Mehrotra, Managing Director  
 Shri Vinod Rai  
 Shri Yogesh Lohiya (from 10.07.2007)  
 Shri G.N.Agrawal, Appointed Actuary  
 Dr. A.Jayagovind  
 Shri B. Chakrabarty (from 01.09.2007)  
 Shri T.C. Venkat Subramanian (from 19.09.2007)  
 Shri Thomas Mathew T., Managing Director (Special Invitee)  
 Shri A.K.Dasgupta, Managing Director (Special Invitee)

## MEMBERS OF THE BUILDING ADVISORY COMMITTEE

Shri T.S.Vijayan, Chairman  
 Shri A.K. Dasgupta, Managing Director (from 03.04.2007)  
 Dr. Gautam Barua  
 Shri K.T. Gurumukhi  
 Shri Y.N. Ramamurthy

## MEMBERS OF THE AUDIT COMMITTEE

Shri Amitav Kothari  
 Dr. Gautam Barua  
 Shri Sunil Kant Munjal  
 Dr.(Ms.)Swati Piramal

## MEMBERS OF THE CONSUMER AFFAIRS COMMITTEE

Shri T. S. Vijayan, Chairman  
 Shri A.K. Dasgupta, Managing Director (from 03.04.2007)  
 Shri P.K.Ahluwalia  
 Dr.Arunodaya Bajpai  
 Shri Asutosh Agarwal  
 Dr.Anant Sharma  
 Smt. R.Parvathi  
 Shri Y.G.Muralidharan  
 Shri Suryakant S.Pathak

## PRESENT MEMBERS OF ZONAL ADVISORY BOARDS

### CENTRAL ZONE

Shri T.S.Vijayan,Chairman  
 Shri O.B.Mishra  
 Shri Satish Ajmera  
 Dr.Prakash Agrawal  
 Shri Ghan Shayam Sher  
 Dr.(Ms) Rajani Gupta  
 Shri Ravi Kumar Agrawal  
 Shri Mangi Lal Daga  
 Dr. S.C. Tripathi  
 Shri R.V.Rao, Zonal Manager, (Ex Officio Member)



**EASTERN ZONE**

Shri T.S. Vijayan Chairman  
Smt. Parvati Basu  
Shri Manu Singh  
Shri Ashok Kr. Samanta  
Shri Anandajyoti Majumdar  
Dr. Hitesh Chandra Das  
Dr. R.N. Charkaborty  
Shri Tapan K. Gooptu  
Shri Ramani Mohan Das  
Shri Pramatesh Chandra Roy  
Shri Mangala Prasad Roy  
Shri R.R. Dash, Zonal Manager, (Ex Officio Member).

**EAST CENTRAL ZONE**

Shri T.S. Vijayan Chairman  
Shri Gyan Prakash  
Smt. J. Jayalakshmi  
Shri Deobrat Pahan  
Shri S.K. Agarwal  
Dr. D.V. Ramana  
Shri Binod Kumar Pansari  
Shri Deepak Kapoor  
Dr. Pramod Pathak  
Shri Basavaraju, Zonal Manager, (Ex Officio Member).

**NORTH CENTRAL ZONE**

Shri T.S. Vijayan, Chairman  
Dr. Ashok Sharma  
Prof. Javaid Akhtar  
Shri Ravi Agarwal  
Dr. V.K. Sharma  
Smt. Neeru Sah  
Dr. Philomena Richards  
Shri K.L. Gupta  
Dr. C. D. Singh  
Shri V.K.Sinha, Zonal Manager, (Ex- Officio Member)

**NORTHERN ZONE**

Shri T.S. Vijayan Chairman  
Shri Sunil Kumar Bassi  
Dr. K.K. Aggarwal  
Dr. Anil Kothari  
Dr.(Smt.) Bhajan Kaur  
Shri Shivrup Tiwari  
Shri Amit Chopra  
Shri Heer Singh  
Shri Sandeep Saxena  
Shri Ashok Shah, Zonal Manager, (Ex Officio Member)

**SOUTH CENTRAL ZONE**

Shri T.S. Vijayan Chairman  
Shri R.Y. Tyagarajan  
Shri Bharath R. Gudi  
Shri Swadi Uday Laxman  
Dr. Kaki Sambasiva Rao  
Shri Ramachandra Prabhu U.  
Shri Narendra L. Nayak  
Dr. Mahesh Kumar Kedia  
Dr. P.Vijayalakshmi  
Shri Aligireddy Praveen Reddy  
Shri S. Srinivas Reddy  
Shri S. Viswanathan, Zonal Manager, (Ex Officio Member).

**SOUTHERN ZONE**

Shri T.S. Vijayan Chairman  
Shri Varghese Mammen  
Shri Alok Kumar Saboo  
Prof. P.Duraisingam  
Shri A. Suresh Babu  
Dr.R.Saraswathy  
Shri S. Duraiswamy  
Smt. Padma Shankar  
Shri D. Thangaraj  
Shri B Manivannan, Zonal Manager, (Ex Officio Member).

**WESTERN ZONE**

Shri T.S. Vijayan Chairman  
Shri Sarvesh A. Agarwal  
Shri Dhirenbhai A. Vaishnav  
Smt. Sarita Satish Bhadri  
Shri Ramesh Ramrao Bobhate  
Prof Ashok S. Khot  
Shri Ramesh Gangaram Jamdade  
Shri Paresh U. Gaitonde  
Dr. Mayank J. Bhatt  
Shri R.R. Rai, Zonal Manager, (Ex Officio Member).

## PRESENT MEMBERS OF THE POLICY HOLDERS' COUNCIL

### CENTRAL ZONE

#### BHOPAL DIVISION

Shri S.S. Nadkarni SDM  
 Shri Prem Narayan Verma  
 Shri A.K.Assudani  
 Smt. Radha Rajput  
 Shri Muraj Singh Keer  
 Dr. Veury Somshekhar

#### GWALIOR DIVISION

Shri Nikesh Kumar SDM  
 Smt. (Dr.) Alka Chari  
 Shri Sandeep Agrawal  
 Shri J.P. Indoriya  
 Dr. Suhas Dhonde  
 Shri B.D.Verma

#### INDORE DIVISION

Shri J. M. Yogananda Murthy SDM  
 Smt. Kalpana Zokarkar  
 Shri Girish K.Sharda  
 Shri Sanjay Sodani  
 Smt. Padam K. Phadiya  
 Shri Dhanraj Jarwal

#### JABALPUR DIVISION

Shri R.C. Bhatt SDM  
 Smt. Geeta Sharad Tiwari  
 Shri Himanshu Khare  
 Dr. Rajesh Mahobia  
 Shri Sanjay Agrawal  
 Dr. S.S.Iqbal

#### RAIPUR DIVISION

Shri R.P. Singh SDM  
 Dr. (Smt.) Sangeeta Neral  
 Shri Praveen Bhowray  
 Dr. Shriram Dhuppad  
 Shri Abhishek Pruthi  
 Shri Ajay Dalmia

#### SATNA DIVISION

Shri A. Srivatava SDM  
 Shri Sanjay Singhai  
 Shri Abdul Kalim Khan  
 Dr. (Smt.) Nandita Pathak  
 Dr. Sunil Sharma  
 Shri Lalu Lal Satnami

#### SHAHNOL DIVISION

Shri A.K.Thakur SDM  
 Dr. Ajay Saraf  
 Shri Anandi Prasad Dwivedi  
 Shri Amarish Srivastava  
 Shri Ajay Gupta  
 Smt. Laxmi Choudhary

### NORTH CENTRAL ZONE KANPUR DIVISION

#### AGRA DIVISION

Shri P.B. Roy SDM  
 Shri Pradeep Jain  
 Shri S.K.Goba  
 Ms. Malvika Dutta  
 Dr. Kesav Singh  
 Shri Anil Kumar Gupta

#### ALIGARH DIVISION

Shri P.K.Gupta SDM  
 Smt. Razia Salim  
 Dr. Suresh Chandra  
 Shri Raj Kumar Varshney  
 Dr. R.S. Sharma  
 Shri Arvind Kr. Agarwal

#### ALLAHABAD DIVISION

Shri S.K.Thakur SDM  
 Shri Anjneya Shukla  
 Smt. Nishi Gupta  
 Shri Medini Bhusan  
 Shri Sanjay Gupta  
 Shri Mahesh C. Chaturvedi

#### BAREILLY DIVISION

Shri S.C.Jindal SDM  
 Smt. Kumad Khandelwal  
 Shri Sanjay Agarwal  
 Dr. Sunita Chandra  
 Dr. R.D.Gautam  
 Shri Rajeev Gupta

#### DEHRADUN DIVISION

Shri K.K. Jha SDM  
 Shri Yaday Raj Gupta  
 Dr. (Ms.) Vasudha  
 Shri Rajeev Sharma  
 Shri Virendra Singh Kunwar  
 Shri Mahipal Singh

#### GORAKHPUR DIVISION

Shri R.C.Shukla DM  
 Dr. Arvind Kumar  
 Dr. A. Bhagat  
 Dr. T.P.Shahi  
 Ms. Sangeeta Prakash  
 Shri S.B.Verma

#### HALDWANI DIVISION

Shri K.S. Nagnyal SDM  
 Dr. N.S.Pangti  
 Shri Parvesh Mehra  
 Shri B.K.Gupta  
 Shri Sharad Gupta  
 Smt. Sarita Agarwal

#### KANPUR DIVISION

Shri H.S.B.Sinha SDM  
 Shri N.K.Agarwal  
 Shri Dinesh Kumar  
 Wg. Com. Sravan Gurani  
 Shri Deepak Kapoor  
 Smt. Kalpana Jha

#### LUCKNOW DIVISION

Shri Annap Kumar SDM  
 Shri Nem Singh  
 Ms. Neera Acharya  
 Dr. Baby Rani Srivastva  
 Shri Gireendra Nath Pandey  
 Shri Shyam Manhor Dixit

#### MEERUT DIVISION

Shri B. Behara SDM  
 Col. B.R.Rampal  
 Dr. Somvir Singh  
 Dr. (Smt.) Madhu Mittal  
 Shri Maharam Singh  
 Smt. Asha Agnihotri

#### VARANASI DIVISION

Shri P.Dwivedi SDM  
 Shri Anurag Singh  
 Smt. Kewala Devi Prasad  
 Shri Rakesh Modanwal  
 Smt. Reeta Pathak  
 Shri J.C.Srivastva

### EASTERN ZONE

#### ASANSOL DIVISION

Shri C.R. Mondal SDM  
 Dr. R.N.Karmarkar  
 Shri M.M.Dutta  
 Shri Kinkar Padamaji  
 Smt. Purnima Sadhu  
 Shri Pradip Kr. Pal

#### BONGAIGAON DIVISION

Shri. S.N. Ray SDM  
 Shri Harihar Sarma  
 Dr. F. Ahmed  
 Smt. Rekha Das  
 Dr. K.L. Das  
 Shri Hitesh Talukdar

#### GUWAHATI DIVISION

Shri G.S. Wanwar SDM  
 Shri Manik Chanda  
 Shri S.N.Hazarika  
 Shri Md.Toshin  
 Smt. O.Bilet Tariang  
 Shri Munim Sarma

### HOWARH DIVISION

Shri S. Majumdar SDM  
 Dr. Pratip Kr. Ghoshal  
 Shri Mongala Prasad Roy  
 Smt. Dipali Dikpati  
 Shri Biswanath Dhara  
 Shri Samir Bhushan Ghosh Majumdar

#### JALPAIGURI DIVISION

Shri B.K. Tripathy SDM  
 Ms. Kanika Madri  
 Shri Sudip Deb  
 Shri Tapan Kumar Das  
 Dr. B.C. Sil  
 Shri Phil Mohan Soren

#### JOHART DIVISION

Shri L. Shamsuder SDM  
 Dr. Manju Dutta Sarma  
 Shri Subhasish Sarma  
 Dr. Umar S. Ahmed  
 Shri Ananda Das  
 Shri Rajendra K. Pareek

#### KOLKATA METRO DIVISION-I

Shri S.C. Singh SDM  
 Shri Pritish Biswas  
 Shri Ashutosh Agarwal  
 Smt. Sangeeta Ghosh  
 Shri Sanjoy Goenka  
 Shri Lalit Fani

#### KOLKATA METRO DIVISION-II

Shri D. Som SDM  
 Shri Uttam Kumar Pal  
 Shri Sandio Neogi  
 Shri Debtoosh Kumar Das  
 Dr. (Smt.) Abanti Bagchi  
 Shri Prabir Kumar Bag

#### KOLKATA SUBURBAN DIVISION

Shri P. R. Mishra SDM  
 Shri Subhash Sengupta  
 Shri Ram Rajan Mondal  
 Smt. Sathi Roy  
 Dr. Arup Moitra  
 Shri Partha Chatterjee

#### SILCHAR DIVISION

Shri Ratikanta Singh SDM  
 Shri Shantanu Ghosh  
 Shri Dilip Kumar Nath  
 Smt. Bandana Thousen  
 Shri Asish Bhattacharjee  
 Shri Basudev Choudhury



## EAST CENTRAL ZONE NORTHERN ZONE

### BERHAMPUR DIVISION

Shri B. C. Patnaik SDM  
Shri Rajani Kanta Patnaik  
Shri Gobinda Pradhan  
Smt. Gitarani Swain  
Shri Sudhangshu Sekhar Deo  
Shri Santosh Kr. Mahanty

### BHAGALPUR DIVISION

Shri B. Pradhan SDM  
Smt. Anju Bhardwaj  
Shri Bholapada Gupta  
Dr. Mahadeo Rabidas  
Shri Ashok Sarnani  
Shri Ajay Kumar

### CUTTACK DIVISION

Shri S. Mohanty SDM  
Dr. Ajit Kumar Mukherjee  
Shri Ambika Prasad Mahanty  
Smt. Sarojini Hembrum  
Shri Sangram Keasri Nayak  
Shri Mangal Charan Maji

### HAZARIBAGH DIVISION

Shri P. C. Gupta SDM  
Shri B. N. Bhatia  
Shri Manish Jaiswal  
Dr. S. K. Sinha  
Dr. Rekha Rani  
Smt. Veena Sethi

### JAMSHEDPUR DIVISION

Shri B. K. Chakraborty SDM  
Dr. Nagendra Kr. Das  
Shri Mahendra Kr. Jain  
Smt. Bandana Dadel  
Dr. Anupam Roy  
Shri B. Mini

### MUZAFFARPUR DIVISION

Shri M. P. Singh SDM  
Prof. Arun Kr. Singh  
Dr. Anil Kr. Naina  
Shri J. Nath Singh  
Smt. Nutan Roy  
Dr. Vinay Kr. Azad

### PATNA DIVISION

Shri Sachindra Sharma SDM  
Dr. Pramod Kr. Agarwal  
Dr. (Smt.) Mira Mridhubhasini  
Dr. Syad Raja Hussain  
Shri Vijay Kumar  
Dr. Neyaz Ashraf Siddiqui

### SAMBALPUR DIVISION

Shri Kamal Kumar SDM  
Shri L. M. Dash  
Shri M. Agrawal  
Shri Rajat Kujur  
Smt. V. Shilaja  
Shri P. K. Haw

### AJMER DIVISION

Shri A. K. Anand SDM  
Smt. Vineeta Chauhan  
Dr. G. S. Bundel  
Shri Satyanaran  
Shri Tilok Chhabra  
Shri J. K. Jain

### AMRITSAR DIVISION

Shri Sanjay Verma SDM  
Shri Gop Chand Luthra  
Smt. Nirmal Kaur  
Shri Tajinder Singh Arora  
Shri Raj Kamal Gupta  
Shri S.K. Bhalla

### BIKANER DIVISION

Shri C. P. Sharma SDM  
Shri Magan Bissa  
Dr. Durga Gehlot  
Shri Dhanna Ram  
Smt. Shashi Sahu  
Dr. T. L. Arora

### CHANDIGARH DIVISION

Shri Mahendra Kumar SDM  
Dr. Pramad K. Kanwar  
Smt. Darshan Taneja  
Shri Rajesh Gupta  
Shri Ashok Aggarwal  
Shri Nirmal Kumar Mittal

### JAIPUR DIVISION

Shri Sanjeev Kumar SDM  
Dr. Sunita Jain  
Shri Ashish Mittal  
Shri P. N. Bhargava  
Shri Shyam Lal Meena  
Shri Ganesh Aggarwal

### JALANDHAR DIVISION

Shri T.R. Mendiratta SDM  
Shri Rajinder Kumar  
Shri Dilber Rai Pal  
Dr. S. K. Sukki  
Dr. Sarita Verma  
Shri S. S. Aggarwal

### JODHPUR DIVISION

Shri Ajay Grover SDM  
Shri Brijendra Singh  
Smt. Rameshwari Purohit  
Shri Anil Golechha  
Shri Rajesh Kumar Singhal  
Shri Ravi Mohan Bhutra

### KARNAL DIVISION

Shri D. N. Joshi SDM  
Dr. Rekha Singhal  
Shri Sanjay Gupta  
Shri R.K. Aggarwal  
Shri Subhash Chand  
Shri Naresh Saluja

### LUDHIANA DIVISION

Shri S. C. Dhingra SDM  
Dr. Paramjit Singh  
Prof. Vijay Asdhir  
Ms. Kuldeep Kaur  
Prof. Rohit Kumar  
Shri Rajinder Moga

### NEW DELHI DIVISION-I

Shri Prakash Chand SDM  
Smt R. Bhattacharya  
Dr. J.K. Sharma  
Shri Yogesh Sarangal  
Shri Venkatesh Nayak  
Shri Anil Anand

### NEW DELHI DIVISION-II

Shri Rakesh Kumar SDM  
Smt. Asha Soni  
Shri Anil Kumar Jain  
Shri Pradeep Sharma  
Dr. Neeraj Kapila  
Shri Ravi Jain

### NEW DELHI DIVISION-III

Shri Kureel Vinod SDM  
Shri Vivek Kumar  
Shri Vineet Agarwal  
Smt. Rajee N. Kumar  
Shri Hardeep Singh  
Shri V. S. Malik

### SHIMLA DIVISION

Shri M. K. Kemmu-SDM  
Shri Narinder Thakur  
Shri Ravinder Singh Minhas  
Shri Vinod Mahajan  
Dr. Jatinder Kr. Chopra  
Smt. Shubh Mahajan

### SRINAGAR DIVISION

Shri Sham Singh SDM  
Shri Dhian Chand  
Dr. Nusrat Andrabi  
Dr. Rafi Ahmad  
Shri Teja Singh  
Shri Vaneet Gupta

### UDAIPUR DIVISION

Shri A.K. Sharma SDM  
Shri Manohar Dwivedi  
Shri Ajaz Khan Pathan  
Dr. Sunita Singh  
Shri Kamal Kishore Vyas  
Shri Hitesh Bhagora

## SOUTH CENTRAL ZONE

### BANGALORE DIVISION-I

Shri S. R. Hanchinamani SDM  
Smt. Usha R. Rao  
Dr. M. S. Dhananjaya  
Shri H. R. Kasturi Rangan  
Shri Hirisave Ramakrishna  
Shri M. S. Bhat

### BANGLORE DIVISION-II

Shri R. J. Rajaraman SDM  
Ms. Hemalatha  
Dr. R. Poornima  
Dr. B. R. Srinivas  
Shri H. B. M. Murugesu  
Shri T. S. Vijayashankara

### BELGAUM DIVISION

Shri P. P. Upadya SDM  
Dr. Raji Tejashwi  
Dr. C. R. Pawar  
Shri J. S. Mamadapur  
Shri S. G. Hegde  
Shri B. A. Pujar

### CUDDAPAH DIVISION

Shri A. V. Nagendrakumar SDM  
Dr. M. Varalakshmi Devi  
Shri M. Venkata Ramanappa  
Shri K. Satyanarayana Reddy  
Shri Uppooru Sreedhar Adiga  
Dr. G. Malakondaiah

### DHARWAD DIVISION

Shri C. V. Rao SDM  
Dr. Sandhya S. Kulkarni  
Dr. M. T. Kamble  
Chi. Balehallimath  
Shri Ganesh G. Hegde  
Dr. Ashok V. Kalmdani

### HYDERADAD DIVISION

Shri Ashwani Ghai SDM  
Ms. V. Neeraja  
Shri K. Ram Narayan  
Shri S. Venkatadri  
Dr. K. Lingaiah  
Dr. Mahesh Kumar Kedla

### KARIMNAGAR DIVISION

Shri C. Narasavadhani SDM  
Ms. G. Sunanda  
Dr. Banoth Roop Shankar  
Chi. Neelima  
Shri I. Raja Babu  
Shri P. Gangadhara Rao

### MACHILIPATNAM DIVISION

Shri M. Veerabhadra Rao SDM  
Dr. M. Srividya  
Shri G. Shanta Kumar  
Shri K. Ramesh  
Shri Dasari Charles  
Shri Badari Narayana

### MYSORE DIVISION

Shri Jyotikumar Sen SDM  
Shri B. Yogesh  
Dr. Shankara Somayaji C.  
Shri C. Hara Kumar  
Smt. M. A. Hemalatha  
Shri Rajasekhara Koti

**NELLORE DIVISION**

Shri K. S. Sundararajan SDM  
Ms. V. Glory Annet  
Dr. P. Mohana Rao  
Shri A. Ramachandra Reddy  
Shri Ippagunta Nageswara Rao  
Shri M. Ravindra Reddy

**RAICHUR DIVISION**

Shri P. S. R. Koteswara Rao SDM  
Smt. Anjali S. Inamdar  
Shri T. Kinniraiah  
Shri S. Venkata Krishnan  
Shri Sesharao M. Wanjerkhede  
Shri V. Dhanpaul

**RAJAHMUNDRY DIVISION**

Shri P. V. S. Nagaraja Rao SDM  
Ms. G. Uma  
Ms. M. E. Rani  
Dr. G. Ramanaiah  
Shri M. Mohan  
Dr. Veluri Rama Chandra

**SECUNDERABAD DIVISION**

Shri. V. Jayanth Kumar SDM  
Smt. P. Jhansi Rani  
Shri M. Prasad Rao  
Dr. P. Nalinikant  
Shri C. Anji Reddy  
Dr. S. Butchaiah

**UDUPI DIVISION**

Shri S. Behera SDM  
Ms. Susheela R. Rai  
Prof. A. R. Lambodhara  
Shri M. G. Ramachandra Murthy  
Dr. G. Premdas  
Shri P. G. Nayak

**VISAKHAPATNAM DIVISION**

Shri N. Prabhakara Rao SDM  
Dr. (Smt.) Aradhana  
Shri G. Kurumantha Rao  
Shri S. Srinivas Bharadwaj  
Shri J. Ch. Narayana Murthy  
Prof. B. Ganga Rao

**WARANGAL DIVISION**

Shri M. Govardhana Rao SDM  
Smt. M. Thirupathamma  
Smt. I. Varalakshmi  
Shri Ch. Laxminarayana  
Shri K. Surender Rao  
Dr. Ch. Sharath Babu

**SOUTHERN ZONE**

**CHENNAI DIVISION-I**

Shri K. K. Singhal SDM  
Dr. T. Ramesh  
Shri K. Kumar  
Smt. M. Hemalatha  
Dr. Rangasamy  
Smt. Shoba Iyer

**CHENNAI DIVISION-II**

Shri. S. V. Sharma SDM  
Ms. Anitha David  
Shri V. Selvakumar  
Dr. S. Ramasamy  
Shri Jayapaul Senthilkumar  
Shri R. Palamalai

**COIMBATORE DIVISION**

Shri R. Palaniswamy SDM  
Shri C. K. Nataraj  
Smt. Prathiba Deendayal  
Shri P. S. Sunder  
Smt. A. Rajeswari  
Shri K. N. Ponnusamy

**ERNAKULAM DIVISION**

Shri Anil Kumar J. SDM  
Ms. P. K. Santhamma  
Shri Jerald Jacob  
Ms. Prabha R. Menon  
Dr. C. Mohammed Ashraf  
Shri D. B. Binu

**KOTTAYAM DIVISION**

Shri Sridharan SDM  
Shri Ravi Deece  
Smt. M. Seetha Lakshmi Amman  
Prof. K. Subramoniam  
Shri D. Anil Kumar  
Dr. Jos Chathukulam

**KOZHIKODE DIVISION**

Shri R. Sreenivasan SDM  
Ms. P. Pushpakumari  
Prof. (Dr.) P. K. Sekharan  
Shri V. Hariharan  
Shri P. T. Lukose  
Prince Thekkan

**MADURAI DIVISION**

Shri S. Chandrashekhara SDM  
Dr. C. Sundari  
Dr. P. S. Chandra Prabhu  
Shri S. Jeyaraman  
Shri N. Piravi Perumal  
Shri K. Manivannan

**SALEM DIVISION**

Shri A. G. Venugopal SDM  
Shri Shanmugsundaram  
Dr. Kasthuri  
Shri S. Jagadesan  
Shri P. Vanakkam Rajendran  
Dr. S. Lakshmi

**THANJAVUR DIVISION**

Shri. K. Rajivan Nair SDM  
Shri A. Alagappan  
Shri K. M. Mohamed Iqbaldeen  
Smt. K. Meena  
Shri T. Nadaiyazhagan  
Shri L. Baskaran

**THIRUVANANTHAPURAM D.O.**

Shri K. Swaminathan SDM  
Shri Sunil Gupta  
Shri V. Sasi  
Shri K. Jyothikumar  
Shri R. Ravikumar  
Smt. S. Laila

**TIRUNELVELI DIVISION**

Shri T. S. Subramanian SDM  
Prof. A. Chelladurai  
Dr. R. Murugesan  
Shri S. V. Janakiram Anthony  
Dr. P. Muthulakshmi  
Ms. Benny Dalton

**VELLORE DIVISION**

Shri M. K. Balakrishnan SDM  
Shri V. Krishnamoorthy  
Dr. Gita Mathai  
Shri K. M. Sriramulu  
Prof. D.M.Abdul Khadhe  
Smt. Mallika Chandran

**WESTERN ZONE**

**AHMEDABAD DIVISION**

Shri M. Kannan SDM  
Shri Rajendra Nagar  
Dr. Hina Saxena  
Shri S. D. Nadkar  
Shri V. M. Oza  
Shri R. D. Parmar

**AMRAVATI DIVISION**

Shri D. B. Dumbre SDM  
Shri R. N. Sharma  
Shri V. B. Gadre  
Smt. M. R. Deshmukh  
Shri N.N.Bhagat  
Dr. A. S. Gade

**AURANGABAD DIVISION**

Shri R.P.Gupta SDM  
Ad. (Smt.) Vaishali A. Deshmukh  
Dr. Suresh V. Waghmare  
Shri Vivek V. Bhavthankar  
Dr. Prakashsingh G. Gour  
Shri Hanumant G. Sapkal

**BHAVNAGAR DIVISION**

Shri K. N. Metha SDM  
Shri A. B. Kothiya  
Dr. M. H. Dhandukiya  
Adv. Smita J. Maniyar  
Shri Vaibhav Tamboli  
Ms. Chandrikaben J. Solanki

**GANDHINAGAR DIVISION**

Shri K. R. Meena SDM  
Shri D. A. Ukawala  
Shri D. H. Chauhan  
Dr. Y. T. Patel  
Smt. M. M. Desai  
Smt. P. M.Mehta

**GOA DIVISION**

Smt. Priti Panwar SDM  
Smt. P. G. Dhond  
Shri K. A. Satardekar  
Shri B. Furtado  
Shri S. L. Singbal  
Smt. S. Naik

**KOLHAPUR DIVISION**

Shri S. Nayak SDM  
Shri H. M. Bhalerao  
Shri S. V. Soudagar  
Dr. (Smt.) S.C.Sabnis  
Dr. (Smt.) S.A.Zantye  
Shri S. J. Hukkeri

**MUMBAI DIVISION-I**

Shri Tapan Arandhara SDM  
Shri Manish Sule  
Shri K. K. Gada  
Dr. Sanjay Dangi  
Smt. Suman D. Aher  
Shri R.Y.Gaonkar

**MUMBAI DIVISION-II**

Shri V. D. Sudame SDM  
Lt. Sunil Kamble  
Shri Rajeev Khandekar  
Dr. (Smt.) U.S.Shevde  
Shri R. S. Shilotri  
Capt. Anand Mulgund



**MUMBAI DIVISION-III**

Shri Sanjay Rastogi SDM  
Smt. V. V. Kulkarni  
Shri Anay Gogte  
Smt. L. Hegde  
Shri M. H. Gangurde  
Shri N. B. Kulkarni

**NAGPUR DIVISION**

Shri P. Samal SDM  
Smt. Leena S. Gajbhiye  
Shri Ishwarlal H. Kabra  
Dr. Hemanat B. Appaalwar  
Dr. Shrikrishna K. Deshpande  
Shri Sanjiv B. Deshmukh

**NANDED DIVISION**

Shri A. K. Kamble SDM  
Dr. B. D. Gahelot  
Prof. P. S. Sonale  
Dr. H. G. Kulkarni  
Smt. P. K. Narayankar  
Dr. D. P. Punde

**NASHIK DIVISION**

Shri M.P.Jain SDM  
Shri Devendra D.Bapat  
Adv. Shridhar V.Vyavhare  
Dr. Jayashree M.Gavit  
Dr. Vijaya B.Gaikwad  
Shri Khurshid H. A. Kadiyani

**PUNE DIVISION**

Shri K. Kadiresan SDM  
Shri A. B. Khambekar  
Dr. B. A. Kamble  
Smt. S. R. Parchure  
Shri S. S. Pathak  
Shri M. B. Gaidhankar

**RAJKOT DIVISION**

Shri S. A. Pradhan SDM  
Dr. (Smt) Kavita Sood  
Shri Jay Vasavada  
Dr. B. M. Bagada  
Shri J. G. Mehta  
Shri D. M. Shah

**SATARA DIVISION**

Shri K.K.Das SDM  
Adv. (Smt.) Varsha Madgulkar  
Shri N.V.Untwale  
Shri D.M.Gurav  
Prof. G.S.Kulkarni  
Shri D.V.Patil

**SURAT DIVISION**

Shri T.R.Chowdary SDM  
Shri A.H.Mandviwala  
Shri R.S.Mehta  
Shri A.P.Gamit  
Shri H.N.Desai  
Smt. Minaxi S. Vasava

**THANE DIVISION**

Shri J. Sen SDM  
Dr. V. V. Joshi  
Shri A. M. Waghadkar  
Dr. G. K. Dongargaonkar  
Dr. Kishore Deshmukh  
Dr. (Smt.) Sadhna Phadnis

**VADODARA DIVISION**

Shri Yogendra Singh SDM  
Shri D.K.Shah  
Shri N.P.Joshi  
Dr. Divya Parikh  
Shri Hitesh Kumar K. Intwala  
Dr. Ashok Metha

**Policyholders' Association,**

**SSS Division, Mumbai**

Shri S.K.Sinha SDM  
Shri S.J.Sawant  
Shri Prashant Gore  
Shri V.W.Shanbhag  
Shri A.D.Dudabhai  
Smt. Sumati Guruprasad

## Statutory (Central) Auditors of the Corporation for 2006-2007

NAME OF FIRM	ADDRESS
Shri T. S. Nambudiry Partner M/s. Shah Gupta & Co., Chartered Accountants	47, Atlanta, Nariman Point, Mumbai - 400 021.
Shri C. M. Dixit Partner M/s.G. D. Apte & Co. Chartered Accountants	Dream Presidency, 1202/17E, Shivaji Nagar, Off. Apte Road, Pune - 411 004
Shri K. N. Gupta Partner M/s. Thakur Vaidyanath Aiyar & Co. Chartered Accountants	212 D. D. Marg, 3rd Urdughar, New Delhi - 110 002.
Shri K. M. Gupta Partner M/s. B. C. Jain & Co. Chartered Accountants	16/77-A, Civil Lines, Kanpur - 208 001.
Shri J. Chandrasekharan Partner M/s. Rupa Sekar & Associates Chartered Accountants	E-7/635, Base Floor, Near Arera Colony, Bhopal - 462 016.
Shri Amit Ghosh Partner M/s. K. N. Gutgutia & Co. Chartered Accountants	6C, Middleton Street, Flat No.23, 2nd Floor, Kolkata - 700 071.
Shri Arvind Oberoi Partner M/s. R. K. Deepak & Co. Chartered Accountants	527-R, 2nd Floor, Citi Tower, Model Town, Ludhiana - 141 002.
Shri J. Narasimha Rao Partner M/s. Narasimha Rao & Associates Chartered Accountants	Akshara, 6-3-609/89, Anand Nagar, Khairatabad, Hyderabad - 500 004.
Shri S. Ganeshan Partner M/s. Suri & Co. Chartered Accountants	70, Kodambakkam High Road, Nungamabakkam, Chennai - 600 034.
Shri. P. M. Khatiwala Partner M/s. A. J. Shah & Co. Chartered Accountants	Fort Chambers, C Block, 65, Tamarind Lane, Fort, Mumbai - 400 023.



टी. एस् . विजयन  
T. S. VIJAYAN

डी. के. मेहरोत्रा  
D. K. MEHROTRA

टी. थॉमस मैथ्यू  
THOMAS MATHEW T.

योगेश लोहिया  
YOGESH LOHIYA

निगम के सदस्य  
MEMBERS OF THE CORPORATION

3 नवंबर, 2007  
3rd November, 2007

मुंबई.  
Mumbai.



**31 मार्च, 2007 को समाप्त  
वर्ष के लिए वित्तीय विवरण**

**Financial Statements  
For the year ended 31st March, 2007**

## भारतीय जीवन बीमा निगम को लेखा परीक्षकों की रिपोर्ट

हमने 31 मार्च 2007 के भारतीय जीवन बीमा निगम के संलग्न जीवन बीमा व्यवसाय तथा पूँजी मोचन (निर्धारित वार्षिकी सहित) बीमा व्यवसाय के तुलन पत्रों की संबंधित लाभ एवं हानि लेखों की तथा उसी तारीख को समाप्त वर्ष के जीवन बीमा व्यवसाय तथा पूँजी मोचन (निर्धारित वार्षिकी सहित) बीमा व्यवसाय के राजस्व लेखों की तथा प्राप्ति एवं भुगतान लेखों की (इस के बाद उसे ' वित्तीय विवरण ' के रूप में संदर्भित किया जाएगा) लेखा परीक्षा की है, जिसमें शामिल है सुवा (फिजी), मारीशस एवं लंदन शाखाओं का संबंधित स्थानीय लेखा परीक्षकों द्वारा किया लेखा विवरण, 100 मण्डल कार्यालयों, सेवा निवृत्ति एवं समूह योजना की 69 इकाईयों तथा 2048 शाखाओं में से 686 शाखाओं का विवरण जो निगम द्वारा नियुक्त क्षेत्रीय एवं मण्डल लेखा परीक्षकों द्वारा लेखा परीक्षित की गई है तथा 1362 शाखाओं का जहाँ हमने दौरा नहीं किया उनका अनंकेक्षित विवरण एवं हम निम्न रिपोर्ट देते हैं:-

- 1) यह वित्तीय विवरण निगम के प्रबंधन के उत्तरदायित्व हैं। हमारा उत्तरदायित्व हमारी लेखा परीक्षा पर आधारित इन वित्तीय विवरणों पर अपनी राय व्यक्त करना है।
 

हमने सामान्यतया भारत में प्रचलित लेखा परीक्षा मानकों के अनुसार अपनी लेखा परीक्षा की है। इन मानकों की अपेक्षा है कि हम लेखा परीक्षा की ऐसी योजना बनाएँ तथा ऐसा निष्पादन करें कि यह सुनिश्चित किया जा सके कि वित्तीय विवरण सही है तथा अवकथन से स्वतंत्र है। लेखा परीक्षा में वित्तीय विवरणों में व्यक्त राशियों को समर्थन करने वाले साक्ष्य के परीक्षण आधार शामिल है। लेखा परीक्षा में प्रयुक्त लेखा सिद्धांतों का मूल्यांकन तथा प्रबंधन द्वारा किए गए विशिष्ट अनुमान तथा समग्र वित्तीय विवरण की प्रस्तुति शामिल है। हमें विश्वास है कि हमारी लेखा परीक्षा हमारी राय के लिए तर्कसंगत आधार उपलब्ध कराती है।
- 2) (क) हमने वे सभी सूचना एवं स्पष्टीकरण प्राप्त किए हैं जो हमारी सर्वोत्तम जानकारी एवं विश्वास के अनुसार हमारी लेखा परीक्षा के लिए आवश्यक था। हमने उन्हें संतोषजनक पाया।
 

(ख) हमारी राय में निगम द्वारा समुचित बहियाँ अनुरक्षित की गई है जहां तक इन बहियों की हमारी जाँच से प्रतीत होता है।

(ग) हमारी राय में शाखाओं एवं मण्डल कार्यालयों से अंकेक्षित एवं अनंकेक्षित दोनों की समुचित विवरणियाँ प्राप्त की गई है। उनकी समीक्षा की गई है तथा लेखा परीक्षा के लिए उन्हें पर्याप्त पाया गया है।

(घ) इस रिपोर्ट द्वारा दिए गए निगम के वित्तीय विवरण, लेखा बहियाँ एवं विवरणियों के अनुरूप है।

(ङ) देयताओं का बीमांकन मूल्यांकन निगम के नियुक्त बीमांकक का उत्तरदायित्व है। देयताओं का बीमांकन मूल्यांकन नियुक्त बीमांकक द्वारा प्रमाणित किया गया है। तथा उसकी राय में ऐसे मूल्यांकन के लिए पूर्वानुमान बीमा विनियामक विकास प्राधिकरण एवं भारतीय बीमांकन सभा द्वारा जारी दिशा निर्देशों एवं मानदण्डों के अनुसार प्राधिकरण की सहमती से है। हमने निगम के वित्तीय विवरणों पर राय व्यक्त करने के लिए नियुक्त बीमांकक के प्रमाणपत्र पर विश्वास किया है।
- 3) हमारी राय में तथा हमारी सर्वोत्तम जानकारी के अनुसार तथा हमें दिए गए स्पष्टीकरणों के अनुसार एवं लेखा पर टिपणियों एवं विशिष्ट लेखा नीतियों के साथ पठित:-
 

(क) (i) उक्त तुलन पत्र 31 मार्च 2007 को निगम के कारोबार की सही एवं स्वच्छ तस्वीर देती है।

(ii) राजस्व लेखा 31 मार्च 2007 को समाप्त वर्ष के लिए जीवन व्यवसाय के अधिशेष / पूँजी मोचन (निर्धारित वार्षिकी सहित) बीमा व्यवसाय के घाटे की सही एवं उचित तस्वीर प्रस्तुत करता है।

(iii) लाभ एवं हानि लेखा 31 मार्च 2007 को समाप्त वर्ष के लिए जीवन व्यवसाय सम्बन्धित के लाभ/ (पूँजी मोचन निर्धारित वार्षिकी सहित) बीमा व्यवसाय से सम्बन्धित हानि की सही एवं उचित तस्वीर प्रस्तुत करता है।

(iv) प्राप्ति एवं भुगतान लेखा 31 मार्च 2007 को समाप्त वर्ष का प्राप्ति एवं भुगतान का सही एवं साफ तस्वीर देता है।

(ख) वित्तीय विवरण, बीमा अधिनियम 1938 (1938 का 4) एवं बीमा विनियामक एवं विकास प्राधिकरण अधिनियम 1999 (1999 का 41) तथा कंपनी अधिनियम 1956 (1956 का 1) की अपेक्षाओं के अनुसार तथा प्रयोज्य सीमा तक एवं यथापेक्षित ढंग से तैयार किए गए हैं।

## Auditors' Report to the Life Insurance Corporation of India

We have audited the attached Balance Sheet of the Life Insurance Corporation of India as at 31st March, 2007, for the Life Insurance Business and the Capital Redemption (including Annuity Certain) Insurance Business, the relative Profit and Loss Accounts and Revenue Accounts for the Life Insurance Business and the Capital Redemption (including Annuity Certain) Insurance Business for the year ended on that date and the Receipts and Payments Account for the year ended on that date (hereafter referred to as Financial Statements) in which are incorporated returns of Suva (Fiji), Mauritius and London branches audited by respective local auditors, of 101 Divisional Offices, 69 Units of Pension & Group Scheme and 686 branches out of 2048 branches audited by Zonal and Divisional Auditors appointed by the Corporation and unaudited returns in respect of 1362 branches not visited by us and we report as under:-

1. These financial statements are the responsibility of the Corporation's Management. Our responsibility is to express an opinion on these financial statements based on our audit.

We conducted our audit in accordance with auditing standards generally accepted in India. Those standards require that we plan and perform the audit to obtain reasonable assurance as to whether the financial statements are free of material misstatement. An audit includes examining, on test basis evidence supporting the amounts and disclosures in the financial statements. An audit also includes assessing the accounting principles used and significant estimates made by Management, as well as evaluating the overall financial statement presentation. We believe that our audit provides a reasonable basis for our opinion.

2. a) We have obtained all the information and explanations which to the best of our knowledge and belief were necessary for the purposes of our audit and have found them to be satisfactory.
- b) In our opinion proper books of account have been maintained by the Corporation so far as it appears from our examination of those books.
- c) In our opinion proper returns both audited and unaudited from branches and divisional offices have been received, reviewed and found adequate for the purpose of the audit.
- d) The Financial Statements of the Corporation dealt with by this report are in agreement with the books of account and returns.
- e) The actuarial valuation of liabilities is the responsibility of the Corporation's appointed actuary. The actuarial valuation of liabilities has been certified by the appointed actuary, and in his opinion, the assumptions for such valuation, are in accordance with the guidelines and norms, issued by the Insurance Regulatory and Development Authority, and the Actuarial Society of India in concurrence with the Authority. We have relied on the appointed actuary's certificate to express an opinion on the financial statements of the Corporation.
3. In our opinion and to the best of our information and according to the explanations given to us and read together with the Notes to Accounts and Significant Accounting Policies:
  - a) (i) The said Balance Sheets give a true and fair view of the state of affairs of the Corporation as at 31st March, 2007.
  - (ii) The Revenue Accounts give a true and fair view of the surplus in respect of Life business/deficit in respect of Capital Redemption (including Annuity Certain) Insurance Business for the year ended 31st March, 2007.
  - (iii) The Profit and Loss accounts give a true and fair view of the profit in respect of Life business/loss in respect of Capital Redemption (including Annuity Certain) Insurance Business for the year ended 31st March, 2007.
  - (iv) The Receipts and Payments Account gives a true and fair view of the receipts and payments for the year ended 31st March, 2007.
  - b) The Financial Statements have been prepared in accordance with the requirements of the Insurance Act, 1938 (4 of 1938), the Insurance Regulatory and Development Authority Act, 1999 (41 of 1999) and the Companies Act, 1956 (1 of 1956), to the extent applicable and in the manner so required.
  - c) The Investments have been valued in accordance with the provisions of the Insurance Act, 1938 and Insurance Regulatory and Development Authority (Preparation of Financial Statements and Auditor's Report of Insurance Companies) Regulations, 2002.

- (ग) निवेशों को बीमा अधिनियम 1938 एवं बीमा विनियामक एवं विकास प्राधिकरण (बीमा कंपनियों को वित्तीय विवरण तैयार करना एवं लेखा परीक्षा रिपोर्ट तैयार करना ) विनियमन 2002 के प्रावधानों के अनुसार मूल्यांकित किया गया है ।
- (घ) निगम द्वारा अपनाई गई लेखा नीतियाँ समुचित हैं तथा भारतीय सनदी लेखाकार संस्थान द्वारा जारी प्रयोज्य लेखा मानकों एवं बीमा विनियामक एवं विकास प्राधिकरण (बीमा कंपनियों का वित्तीय विवरण एवं लेखा परीक्षा (रिपोर्ट तैयार करना) विनियमन 2002 में विहित लेखा सिद्धांतों या बीमा विनियामक एवं विकास प्राधिकरण द्वारा जारी आदेशों एवं निदेशों के अनुपालन में हैं ।
- 4) हमें दी गई सूचना तथा स्पष्टीकरण के अनुसार एवं हमारी सर्वोत्तम जानकारी एवं विश्वास के अनुसार हम आगे यह भी प्रमाणित करते हैं कि –
- (i) हमने वित्तीय विवरणों के साथ संलग्न प्रबंधन रिपोर्ट की समीक्षा की है तथा प्रबंधन रिपोर्ट एवं वित्तीय विवरणों के बीच कोई प्रत्यक्ष गलती या वास्तविक असंगतता नहीं है ।
- (ii) निगम ने बीमा विनियामक एवं विकास प्राधिकरण से प्राप्त पंजीकरण के संबंध में निर्धारित निबंधन एवं शर्तों का अनुपालन किया है ।
- (iii) हमने वास्तविक निरीक्षण द्वारा या प्रमाण पत्रों की प्रस्तुति द्वारा या वाउचरों द्वारा जो भी मामला हो नकद शेष, निवेश एवं प्रतिभूतियों से संबंधित निगम द्वारा दिए गए ऋणों की जांच की है ।
- (iv) निगम किसी भी न्यास के न्यासी के रूप में कार्य नहीं करता है ।
- (v) पालिसीधारकों की निधियों की प्रयोज्यता एवं निवेश से संबंधित बीमा अधिनियम 1938 (1938 का 4) के प्रावधानों के उल्लंघन में पालिसीधारकों की निधियों की परिसंपत्तियों के किसी भाग का परोक्ष या अपरोक्ष रूप से प्रयोज्य नहीं किया गया है ।

- d) The Accounting policies adopted by the Corporation are appropriate and are in compliance with the applicable Accounting Standards issued by the Institute of Chartered Accountants of India and with the accounting principles as prescribed in the Insurance Regulatory and Development Authority (Preparation of Financial Statements and Auditor's Report of Insurance Companies) Regulations, 2002, and orders or directions issued by Insurance Regulatory and Development Authority.
4. According to the information and explanations given to us and to the best of our knowledge and belief, we further certify that:
- We have reviewed the Management Report attached with the Financial Statements and there are no apparent mistakes or material inconsistencies between the Management Report and the Financial Statements.
  - The Corporation has complied with the terms and conditions of registration stipulated by the Insurance Regulatory and Development Authority.
  - We have verified the cash balances, investments and securities relating to the loans given by the Corporation by actual inspection or by production of certificates or vouchers as the case may be.
  - The Corporation does not act as a trustee of any trust.
  - No part of the Assets of the Policyholders' Funds has been directly or indirectly applied in contravention of the provisions of the Insurance Act, 1938 (4 of 1938) relating to the application and investments of the Policyholders' Funds.

For Thakur Vaidyanath Aiyar & Co.

K. N. Gupta (Partner)  
M. No. 009169

For Rupa Sekar & Associates

J. Chandrasekaran (Partner)  
M. No. 19666

For Narasimha Rao & Associates

J. Narasimha Rao (Partner)  
M. No. 011591

For R. K. Deepak & Co.

Arvind Oberoi (Partner)  
M. No. 90479

For Shah Gupta & Co.

T. S. Nambudiry (Partner)  
M. No. 9159

For B. C. Jain & Co.

K. M. Gupta (Partner )  
M. No. 70469

For K. N. Gutgutia & Co.

Amit Ghosh (Partner)  
M. No. 62091

For Suri & Co.

S. Ganesan (Partner)  
M. No. 018525

For A. J. Shah & Co.

P. M. Khatiwala (Partner)  
M. No. 15544

For G. D. Apte & Co.

C. M. Dixit (Partner)  
M. No. 17532

CHARTERED ACCOUNTANTS

Place : NEW DELHI

Date : 1st September, 2007



**फार्म ए-बीएस FORM A-BS**

बीमाकर्ता का नाम - भारतीय जीवन बीमा निगम  
पंजीकरण की संख्या 512 तथा तारीख 6/3/2007

Name of the Insurer: Life Insurance Corporation of India  
Registration No. 512 Dated: 6.3.2007

**31 मार्च 2007 तक कुल व्यवसाय से संबंधित तुलन-पत्र  
BALANCE SHEET AS AT 31ST MARCH, 2007 IN RESPECT OF TOTAL BUSINESS**

(रुपये लाखों में)  
(Rupees in lacs)

विवरण Particulars	अनुसूची Schedule	गैर-संबद्ध व्यवसाय Non-linked Business		संबद्ध व्यवसाय Linked Business		कुल Total	
		भारत में In India	भारत के बाहर Out of India	भारत में In India	भारत के बाहर Out of India	चालू वर्ष Current Year	पिछले वर्ष Previous Year
<b>निधियों का स्रोत / SOURCES OF FUNDS</b>							
<b>शेयरधारकों की निधियाँ</b>							
<b>SHAREHOLDERS' FUNDS:</b>							
शेयर पूँजी Share Capital	5	500.00	0.00	0.00	0.00	500.00	500.00
आरक्षितनिधि एवं अधिशेष Reserves and Surplus	6	28679.46	101.53	0.00	0.00	28780.99	17199.85
जमा/(नामों) सही मूल्य परिवर्तन लेखा Credit/(Debit) Fair Value Change Account		0.00	0.00	0.00	0.00	0.00	0.00
<b>उप-योग</b>							
<b>Sub-Total</b>		<b>29179.46</b>	<b>101.53</b>	<b>0.00</b>	<b>0.00</b>	<b>29280.99</b>	<b>17699.85</b>
<b>उधारी</b>							
<b>BORROWINGS</b>	7	0.00	0.00	0.00	0.00	0.00	0.00
<b>पालिसीधारकों की निधियाँ</b>							
<b>POLICYHOLDERS' FUNDS:</b>							
जमा/(नामों) सही मूल्य परिवर्तन लेखा Credit/(Debit) Fair Value Change Account		6204210.65	899.56	0.00	0.00	6205110.21	6522245.43
पालिसी दायित्व Policy Liabilities		52371637.41	105935.68	3291.67	3.70	52480868.46	44960306.67
बीमा आरक्षितनिधि Insurance Reserves	6A	290637.98	(9963.22)	0.00	0.00	280674.76	284328.17
संबद्ध दायित्वों के लिए प्रावधान Provision For Linked Liabilities		0.00	0.00	3599668.32	96.14	3599764.46	1351731.44
<b>उप-योग</b>							
<b>Sub-Total</b>		<b>58866486.04</b>	<b>96872.02</b>	<b>3602959.99</b>	<b>99.84</b>	<b>62566417.89</b>	<b>53118611.71</b>
<b>भविष्य विनियोजनों के लिए निधियाँ</b>							
<b>FUNDS FOR FUTURE APPROPRIATIONS</b>		0.00	0.00	0.00	0.00	0.00	2723.73
<b>कुल</b>							
<b>TOTAL</b>		<b>58895665.50</b>	<b>96973.55</b>	<b>3602959.99</b>	<b>99.84</b>	<b>62595698.88</b>	<b>53139035.29</b>
<b>निधियों का प्रयोग</b>							
<b>APPLICATION OF FUNDS</b>							
<b>निवेश</b>							
<b>INVESTMENTS</b>							
शेयरधारकों के Shareholders'	8	16153.19	11791.99	0.00	0.00	27945.18	16640.43
पालिसीधारकों के Policyholders'	8A	51014853.00	96430.30	0.00	0.00	51111283.30	45278642.15
<b>संबद्ध दायित्व रक्षित करने के लिए परिसम्पत्तियाँ</b>							
<b>ASSETS HELD TO COVER LINKED LIABILITIES</b>	8B	0.00	0.00	3602959.99	99.84	3603059.83	1231528.14
<b>ऋण</b>							
<b>LOANS</b>	9	6297448.33	10704.07	0.00	0.00	6308152.40	5512437.96
<b>अचल परिसम्पत्तियाँ</b>							
<b>FIXED ASSETS</b>	10	139378.60	977.13	0.00	0.00	140355.73	126214.46
<b>चालू परिसम्पत्तियाँ</b>							
<b>CURRENT ASSETS</b>							
रोकड़ एवं बैंक में अतिशेष Cash and Bank Balances	11	1322356.43	7450.55	0.00	0.00	1329806.98	1280202.27
अग्रिम एवं अन्य परिसम्पत्तियाँ Advances and Other Assets	12	2099386.29	2380.53	0.00	0.00	2101766.82	1824125.80
अंतर कार्यालय शेष Inter Office Balance		41280.65	(41280.65)	0.00	0.00	0.00	0.00
<b>उप-योग (क) / Sub-Total (A)</b>		<b>3463023.37</b>	<b>(31449.57)</b>	<b>0.00</b>	<b>0.00</b>	<b>3431573.80</b>	<b>3104328.07</b>

विवरण Particulars	अनुसूची Schedule	गैर-संबद्ध व्यवसाय Non-linked Business		संबद्ध व्यवसाय Linked Business		कुल Total	
		भारत में In India	भारत के बाहर Out of India	भारत में In India	भारत के बाहर Out of India	चालू वर्ष Current Year	पिछले वर्ष Previous Year
चालू दायित्व <b>CURRENT LIABILITIES</b>	13	454820.73	1764.15	0.00	0.00	456584.88	574273.27
प्रावधान <b>PROVISIONS</b>	14	1569941.63	144.85	0.00	0.00	1570086.48	1556482.65
उप-योग (ख) <b>Sub-Total (B)</b>		<b>2024762.36</b>	<b>1909.00</b>	<b>0.00</b>	<b>0.00</b>	<b>2026671.36</b>	<b>2130755.92</b>
शुद्ध चालू परिसम्पत्तियाँ (ग) = (क - ख) <b>NET CURRENT ASSETS (C) = (A - B)</b>		<b>1438261.01</b>	<b>(33358.57)</b>	<b>0.00</b>	<b>0.00</b>	<b>1404902.44</b>	<b>973572.15</b>
विविध व्यय (जो बट्टे खाते में न डाले गए हों या समायोजित न हुए हों) <b>MISCELLANEOUS EXPENDITURE (to the extent not written off or adjusted)</b>	15	0.00	0.00	0.00	0.00	0.00	0.00
लाभ-हानि लेखा में नामें शेष (शेयरधारकों का खाता) <b>DEBIT BALANCE IN PROFIT &amp; LOSS ACCOUNT (Shareholders' Account)</b>		0.00	0.00	0.00	0.00	0.00	0.00
<b>कुल TOTAL</b>		<b>58906094.13</b>	<b>86544.92</b>	<b>3602959.99</b>	<b>99.84</b>	<b>62595698.88</b>	<b>53139035.29</b>

महत्वपूर्ण लेखनीतियाँ तथा लेखा सम्बन्धी टिप्पणियाँ  
 Significant Accounting Policies & Notes to Accounts 15A

हमारी उस तारीख वाली रिपोर्ट के अनुसार  
 As per our report of even date

ठाकुर वैद्यनाथ अय्यर एण्ड कं. के लिए For Thakur Vaidyanath Aiyar & Co. के. एन. गुप्ता (पार्टनर) K. N. Gupta (Partner) स.क्र. M. No. 9169	बी. सी. जैन एण्ड कं. के लिए For B. C. Jain & Co. के. एम. गुप्ता (पार्टनर) K. M. Gupta (Partner ) स.क्र. M. No. 70469	टी. एस. विजयन T. S. Vijayan	अध्यक्ष Chairman
रुपा शेकर एण्ड असो. के लिए For Rupa Sekar & Associates जे. चंद्रशेकरन (पार्टनर) J. Chandrasekaran (Partner) स.क्र. M. No. 19666	के. एन. गुटगुटीया एण्ड कं. के लिए For K. N. Gutgutia & Co. अमीत घोष (पार्टनर) Amit Ghosh (Partner) स.क्र. M. No. 62091	डी. के. मेहरोत्रा D. K. Mehrotra	प्रबंध निदेशक Managing Director
नरसिंह राव एण्ड असो. के लिए For Narasimha Rao & Associates जे. नरसिंह राव (पार्टनर) J. Narasimha Rao (Partner) स.क्र. M. No. 011591	सूरी एण्ड कं. के लिए For Suri & Co. एस. गणेशन (पार्टनर) S. Ganesan (Partner) स.क्र. M. No. 018525	थॉमस मैथ्यू टी. Thomas Mathew T.  योगेश लोहिया Yogesh Lohiya	निगम के सदस्य Members of the Corporation
आर. के. दीपक एण्ड कं. For R. K. Deepak & Co. ए. ऑबेरॉय (पार्टनर) A. Oberoi (Partner) स.क्र. M. No. 90479	ए. जे. शाह एण्ड कं. के लिए For A. J. Shah & Co. पी. एम. खाटीवाला (पार्टनर) P. M. Khatiwala (Partner) स.क्र. M. No. 15544	एस. सी. राठी S. C. Rathi	
शहा गुप्ता एण्ड कं. के लिए For Shah Gupta & Co. टी. एस. नम्बुद्री (पार्टनर) T. S. Nambudiry (Partner) स.क्र. M. No. 9159	जी. डी. आपटे एण्ड कं. के लिए For G. D. Apte & Co. सी. एम. दीक्षित (पार्टनर) C. M. Dixit (Partner) स.क्र. M. No. 17532	जी. एन. अग्रवाल G. N. Agarwal	नियुक्त बिमांकक Appointed Actuary

**सनदी लेखाकार  
Chartered Accountants**

नई दिल्ली : 1 सितम्बर, 2007  
 New Delhi : 1 September, 2007

बीमाकर्ता का नाम - भारतीय जीवन बीमा निगम  
 पंजीकरण की संख्या 512 तथा तारीख 6/3/2007

**31 मार्च 2007 को समाप्त वर्ष के लिए  
 REVENUE ACCOUNT FOR THE YEAR ENDED 31ST MARCH, 2007**

विवरण Particulars	अनुसूची Schedule	गैर-संबद्ध व्यवसाय कुल (चालू वर्ष) Non-Linked Business Total (Current Year)			
		सहभागी Participating		गैर-सहभागी Non-Participating	
		भारत में In India	भारत के बाहर Out of India	भारत में In India	भारत के बाहर Out of India
<b>अर्जित शुद्ध प्रीमियम</b> <b>Premiums earned - net</b>					
(क) प्रीमियम (a) Premium	1	8008718.96	13237.44	1535386.28	380.72
(ख) पुनर्बीमा अंतरण (b) Reinsurance ceded		(4026.10)	(75.82)	(65.44)	0.00
(ग) पुनर्बीमा स्वीकार (c) Reinsurance accepted		2.13	0.00	107.08	0.00
		<b>8004694.99</b>	<b>13161.62</b>	<b>1535427.92</b>	<b>380.72</b>
<b>निवेश से आय</b> <b>Income from Investments</b>					
(क) ब्याज, लाभांश एवं किराया कुल (a) Interest, Dividends & Rent - Gross		3489293.86	6887.15	467288.26	99.70
(ख) निवेश बिक्री/मोचन पर लाभ (b) Profit on sale/redemption of investments		583563.01	3100.46	33431.22	0.00
(ग) (निवेश बिक्री/मोचन पर हानि) (c) (Loss on sale/redemption of investments)		(131112.05)	(623.20)	(11340.44)	0.00
(घ) पुनर्मूल्यांकन/सही मूल्य परिवर्तन पर अंतरण/लाभ* (d) Transfer/Gain on revaluation/change in fair value*		0.00	0.00	0.00	0.00
(घ) अन्य आय (e) Other Income					
(i) बट्टे खाते में डाट्टी राशियाँ (i) Amounts written back		9656.94	(16.62)	1225.13	0.00
(ii) फुटकर प्राप्तियाँ (ii) Sundry Receipts		84693.39	38.28	413.68	0.00
<b>कुल (क)</b> <b>TOTAL (A)</b>		<b>12040790.14</b>	<b>22547.69</b>	<b>2026445.77</b>	<b>480.42</b>
कमीशन Commission	2	728607.53	1086.85	4055.01	23.56
बीमा व्यवसाय से संबंधित परिचालन खर्च Operating Expenses related to Insurance Business	3	525610.37	2066.95	14438.02	51.76
अन्य व्यय : विनिमय Other Expenses: Exchange		(3494.09)	(2356.49)	0.00	0.00
संदिग्ध ऋणों के लिए प्रावधान Provisions for Doubtful debts		39993.65	520.64	652.32	0.00
कराधान के लिए प्रावधान Provisions for taxation		466652.59	408.83	0.00	15.83
प्रावधान (कराधान के अतिरिक्त) Provisions (other than taxation)					
(क) निवेश के मूल्य में (शुद्ध) कमी के लिए (a) For diminution in the value of investments (Net)		15.72	0.00	(49.76)	0.00
(ख) आवश्यक शोधक्षमता सीमा के लिए प्रावधान (b) Provision for Required Solvency Margin		0.00	0.00	0.00	0.00
(ग) अन्य (c) Others		12118.44	34.88	100.31	13.30
<b>कुल (ख)</b> <b>TOTAL (B)</b>		<b>1769504.21</b>	<b>1761.66</b>	<b>19195.90</b>	<b>104.45</b>



**FORM A-RA**
 Name of the Insurer: Life Insurance Corporation of India  
 Registration No. 512 Dated: 6.3.2007

**कुल व्यवसाय से संबंधित राजस्व लेखा पालिसीधारकों का लेखा (तकनीकी लेखा)**  
**IN RESPECT OF TOTAL BUSINESS Policyholders' Account (Technical Account)**

 (रुपये लाखों में)  
 (Rupees in lacs)

संबद्ध व्यवसाय Linked Business		कुल चालू वर्ष Total (Current Year)		कुल पिछले वर्ष Total (Previous Year)	
गैर-सहभागी Non-Participating #		सहभागी Participating	गैर-सहभागी Non-Participating	सहभागी Participating	गैर-सहभागी Non-Participating
भारत में In India	भारत के बाहर Out of India				
3224485.12	75.57	8021956.40	4760327.69	7281655.75	1797566.61
0.00	0.00	(4101.92)	(65.44)	(3334.55)	(119.37)
0.00	0.00	2.13	107.08	66.71	84.57
<b>3224485.12</b>	<b>75.57</b>	<b>8017856.61</b>	<b>4760369.33</b>	<b>7278387.91</b>	<b>1797531.81</b>
93668.19	2.86	3496181.01	561059.01	3121813.14	426050.58
147073.93	4.88	586663.47	180510.03	538166.71	72552.50
(2866.62)	(0.67)	(131735.25)	(14207.73)	(143478.58)	(10464.17)
(110231.55)	0.00	0.00	(110231.55)	0.00	0.00
0.00	0.00	9640.32	1225.13	15235.80	868.71
0.00	0.00	84731.67	413.68	72343.42	45680.48
<b>3352129.07</b>	<b>82.64</b>	<b>12063337.83</b>	<b>5379137.90</b>	<b>10882468.40</b>	<b>2332219.91</b>
183133.73	0.00	729694.38	187212.30	684648.01	24843.93
165918.01	1.03	527677.32	180408.82	489231.63	114924.43
0.00	0.04	(5850.58)	0.04	5110.14	0.14
0.00	0.00	40514.29	652.32	20967.23	8.35
0.00	2.29	467061.42	18.12	396762.09	13.36
0.00	0.00	15.72	(49.76)	(2653.42)	18.01
0.00	0.00	0.00	0.00	0.00	0.00
0.00	0.00	12153.32	113.61	9178.76	(2506.89)
<b>349051.74</b>	<b>3.36</b>	<b>1771265.87</b>	<b>368355.45</b>	<b>1603244.44</b>	<b>137301.33</b>

31 मार्च 2007 को समाप्त वर्ष के लिए  
 REVENUE ACCOUNT FOR THE YEAR ENDED 31ST MARCH, 2007

विवरण Particulars	अनुसूची Schedule	गैर-संबद्ध व्यवसाय कुल (चालू वर्ष) Non-Linked Business Total (Current Year)			
		सहभागी Participating		गैर-सहभागी Non-Participating	
		भारत में In India	भारत के बाहर Out of India	भारत में In India	भारत के बाहर Out of India
अदा किया गया लाभ (शुद्ध) Benefits paid (Net)	4	3681302.75	10358.81	998293	51.44
अदा किया गया अंतरिम बोनस Interim Bonuses Paid		139492.67	78.48	0.00	0.00
जीवन पालिसियों के सम्बन्ध में दायित्व मूल्यांकन में परिवर्तन Change in valuation of liability in respect of life policies					
(क) कुल** (a) Gross**		6374854.47	10203.89	1008956.50	324.53
(ख) पुर्नबीमा में अंतरित राशि (b) Amount ceded in Reinsurance		0.00	0.00	0.00	0.00
(ग) पुर्नबीमा में स्वीकृत राशि (c) Amount accepted in Reinsurance		0.00	0.00	0.00	0.00
संबद्ध देयताओं के प्रावधान में अंतरण Transfer to provision for Linked Liabilities		0.00	0.00	0.00	0.00
<b>कुल (ग)</b> <b>TOTAL (C)</b>		<b>10195649.89</b>	<b>20641.18</b>	<b>2007249.87</b>	<b>375.97</b>
अधिशेष/घाटा (घ) = (क)-(ख)-(ग) SURPLUS/(DEFICIT) (D) = (A)-(B)-(C)		75636.04	144.85	0.00	0.00
<b>विनियोजन</b> <b>APPROPRIATIONS</b>					
शेयरधारकों के लेखा में अंतरण Transfer to Shareholders' Account		75636.04	144.85	0.00	0.00
पालिसीधारकों के लेखा में अंतरण Transfer to Policyholders		0.00	0.00	0.00	0.00
भविष्य के विनियोजन निधियों को अंतरण Transfer to Funds for Future Appropriations		0.00	0.00	0.00	0.00
<b>कुल (घ)</b> <b>TOTAL (D)</b>		<b>75636.04</b>	<b>144.85</b>	<b>0.00</b>	<b>0.00</b>

# संबद्ध व्यवसाय में पाँच गैर-सहभागी योजना है नामतः बीमा प्लस, फ्यूचर प्लस, जीवन प्लस, मार्केट प्लस तथा मनी प्लस।

\* प्राधिकारी द्वारा विनिर्दिष्ट मानदण्डों के अनुसार माना हुआ प्राप्त लाभ दर्शाता है।

\*\* बोनस आबंटन के बाद गणितीय आरक्षित निधि दर्शाता है।

वर्ष के दौरान कुल अधिशेष:

(क) अंतरिम बोनस	रु.	139571.15
(ख) पालिसीधारकोंको बोनस का आबंटन	रु.	1439837.68
(ग) राजस्व लेखा में दर्शाया गया अधिशेष	रु.	75780.89
(घ) कुल अधिशेष (क+ख+ग)	रु.	1655189.72

जैसा कि बीमा अधिनियम 1938 की धारा 40ख (4) के अनुसार वांछित है, हम प्रमाणित करते हैं कि हमारी सर्वोत्तम जानकारी और विश्वास के अनुसार तथा हमें दी गई सूचना और स्पष्टीकरण के अनुसार और जैसा कि हमें निगम की खाता बहियों के परीक्षण से लगता है :

(क) निगम द्वारा संपादित जीवन बीमा व्यवसाय से सम्बन्धित सभी प्रबंध व्यय राजस्व खाते में (सहभागी/गैर-सहभागी) पूरी तरह व्ययवत नामें किए हैं।

(ख) निगम द्वारा संपादित असंबद्ध तथा संबद्ध व्यवसाय से सम्बन्धित समस्त प्रभार, संबंधित राजस्व खातों में पूरी तरह नामें किए गए हैं।

उपरोक्तलिखित अनुसूचियाँ राजस्व लेखा के अंगभूत हैं।

# Linked business comprises of five non-participating plans, viz. Bima Plus, Future Plus, Jeevan Plus, Market Plus and Money Plus.

\* Represents the deemed realised gain as per norms specified by the Authority.

\*\* Represents Mathematical Reserves after allocation of bonus.

Total surplus during the year:

(a) Interim Bonus	Rs.	139571.15
(b) Allocation of Bonus to Policy Holders	Rs.	1439837.68
(c) Surplus shown in the Revenue Account	Rs.	75780.89
(d) Total surplus (a+b+c)	Rs.	1655189.72

As required by Section 40-B(4) of the Insurance Act, 1938 we certify that to the best of our knowledge and belief and according to the information and explanations given to us and so far as appears from our examination of the Corporation's books of accounts

(a) all expenses of management in respect of Life Insurance Business transacted by the Corporation have been fully debited to the Revenue Account- Participating/Non-Participating as expenses.

(b) all charges incurred in respect of the Life Insurance Business transacted by the Corporation in respect of Non-Linked and Linked Business have been fully debited by the Corporation in the respective Revenue Accounts.

The Schedules referred to above form an integral part of the Revenue Account.

**कुल व्यवसाय से संबंधित राजस्व लेखा पालिसीधारकों का लेखा (तकनीकी लेखा) (चालू)**  
**IN RESPECT OF TOTAL BUSINESS Policyholders' Account (Technical Account) (Contd...)**

 (रुपये लाखों में)  
 (Rupees in lacs)

संबद्ध व्यवसाय Linked Business		कुल चालू वर्ष Total (Current Year)		कुल पिछले वर्ष Total (Previous Year)	
गैर-सहभागी Non-Participating		सहभागी Participating	गैर-सहभागी Non-Participating	सहभागी Participating	गैर-सहभागी Non-Participating
भारत में In India	भारत के बाहर Out of India				
638639.18	0.00	3691661.56	1636983.99	2992136.56	400574.50
0.00	0.00	139571.15	0.00	29723.82	0.00
0.00	0.00	6385058.36	1009281.03	6195186.53	731436.13
0.00	0.00	0.00	0.00	0.00	0.00
0.00	0.00	0.00	0.00	0.00	0.00
2364438.15	79.28	0.00	2364517.43	0.00	1062907.95
<b>3003077.33</b>	<b>79.28</b>	<b>10216291.07</b>	<b>5010782.45</b>	<b>9217046.91</b>	<b>2194918.58</b>
0.00	0.00	75780.89	0.00	62177.05	0.00
0.00	0.00	75780.89	0.00	62177.05	0.00
0.00	0.00	0.00	0.00	0.00	0.00
0.00	0.00	0.00	0.00	0.00	0.00
<b>0.00</b>	<b>0.00</b>	<b>75780.89</b>	<b>0.00</b>	<b>62177.05</b>	<b>0.00</b>

 हमारी उस तारीख वाली रिपोर्ट के अनुसार  
 As per our report of even date

ठाकुर वैद्यनाथ अय्यर एण्ड कं. के लिए  
 For Thakur Vaidyanath Aiyar & Co.  
 के. एन. गुप्ता (पार्टनर)  
 K. N. Gupta (Partner)  
 स.क्र. M. No. 009169  
 रुपा शेकर एण्ड असो. के लिए  
 For Rupa Sekar & Associates  
 जे. चंद्रशेकरन (पार्टनर)  
 J. Chandrasekaran (Partner)  
 स.क्र. M. No. 19666  
 नरसिंह राव एण्ड असो. के लिए  
 For Narasimha Rao & Associates  
 जे. नरसिंह राव (पार्टनर)  
 J. Narasimha Rao (Partner)  
 स.क्र. M. No. 011591  
 आर. के. दीपक एण्ड कं.  
 For R. K. Deepak & Co.  
 ए. ऑबेरोय (पार्टनर)  
 A. Oberoi (Partner)  
 स.क्र. M. No. 90479

शहा गुप्ता एण्ड कं. के लिए  
 For Shah Gupta & Co.  
 टी. एस. नम्बुद्री (पार्टनर)  
 T. S. Nambudiry (Partner)  
 स.क्र. M. No. 9159  
 बी. सी. जैन एण्ड कं. के लिए  
 For B. C. Jain & Co.  
 के. एम. गुप्ता (पार्टनर)  
 K. M. Gupta (Partner)  
 स.क्र. M. No. 70469  
 के. एन. गुटगुटीया एण्ड कं. के लिए  
 For K. N. Gutgutia & Co.  
 अमीत घोष (पार्टनर)  
 Amit Ghosh (Partner)  
 स.क्र. M. No. 62091  
 सुरी एण्ड कं. के लिए  
 For Suri & Co.  
 एस. गणेशन (पार्टनर)  
 S. Ganesan (Partner)  
 स.क्र. M. No. 018525

ए. जे. शाह एण्ड कं. के लिए  
 For A. J. Shah & Co.  
 पी. एम. खाटीवाला (पार्टनर)  
 P. M. Khatiwala (Partner)  
 स.क्र. M. No. 15544  
 जी. डी. आपटे एण्ड कं. के लिए  
 For G. D. Apte & Co.  
 सी. एम. दीक्षित (पार्टनर)  
 C. M. Dixit (Partner)  
 स.क्र. M. No. 17532

टी. एस. विजयन  
 T. S. Vijayan

अध्यक्ष  
 Chairman

डी. के. मेहरोत्रा  
 D. K. Mehrotra

प्रबंध निदेशक  
 Managing Director

थॉमस मैथ्यू टी.  
 Thomas Mathew T.  
 योगेश लोहिया  
 Yogesh Lohiya

निगम के सदस्य  
 Members of the  
 Corporation

एस. सी. राठी  
 S. C. Rathi

कार्यपालक निदेशक (वि. एवं ले.)  
 Executive Director (F & A)

जी. एन. अग्रवाल  
 G. N. Agarwal

नियुक्त बिमांकक  
 Appointed Actuary

**सनदी लेखाकार**  
**Chartered Accountants**

नई दिल्ली : 1 सितम्बर, 2007  
 New Delhi : 1 September 2007

**फार्म ए-पीएल FORM A-PL**

 बीमाकर्ता का नाम - भारतीय जीवन बीमा निगम  
 पंजीकरण की संख्या 512 तथा तारीख 6/3/2007

 Name of the Insurer: Life Insurance Corporation of India  
 Registration No. 512 Dated: 6.3.2007

**31 मार्च 2007 को समाप्त वर्ष का कुल व्यवसाय से संबंधित लाभ-हानि लेखा शेयरधारकों का लेखा (गैर तकनीकी लेखा)  
 PROFIT & LOSS ACCOUNT FOR THE YEAR ENDED 31ST MARCH, 2007 IN RESPECT OF TOTAL BUSINESS  
 Shareholders' Account (Non-technical Account)**

 (रुपये लाखों में)  
 (Rupees in lacs)

विवरण Particulars	अनुसूची Schedule	गैर-संबद्ध व्यवसाय Non-linked Business		संबद्ध व्यवसाय Linked Business		कुल Total	
		भारत में In India	भारत के बाहर Out of India	भारत में In India	भारत के बाहर Out of India	चालू वर्ष Current Year	पिछले वर्ष Previous Year
पॉलिसीधारकों के लेखा (तकनीकी लेखा) से शेष को अग्रेषित : 31-3-2007 तक Balance brought forward from the Policyholders' Account (Technical Account) : As at 31.3.2007		75636.04	144.85	0.00	0.00	75780.89	62177.05
निवेश से आय Income from Investments							
(क) ब्याज, लाभांश एवं किराया-शुद्ध (a) Interest, Dividends & Rent - Gross		1483.38	101.52	0.00	0.00	1584.90	994.65
(ख) निवेश की बिक्री / मोचन पर लाभ (b) Profit on sale/redemption of investments		0.00	0.00	0.00	0.00	0.00	0.00
(ग) (निवेश की बिक्री/मोचन पर हानि) (c) (Loss on sale/redemption of investments)		(3.76)	0.00	0.00	0.00	(3.76)	0.00
अन्य आय (ब्योरा देना है) Other Income (To be specified)		0.00	0.00	0.00	0.00	0.00	0.00
<b>कुल (क) TOTAL (A)</b>		<b>77115.66</b>	<b>246.37</b>	<b>0.00</b>	<b>0.00</b>	<b>77362.03</b>	<b>63171.70</b>
बीमा व्यवसाय से सीधे संबंधित खर्चों के अतिरिक्त अन्य खर्च Expenses other than those directly related to the insurance business		0.00	0.00	0.00	0.00	0.00	13.69
प्रावधान (कराधान के अतिरिक्त) Provisions (Other than taxation)							
(क) निवेश के मूल्य में शुद्ध कमी (a) For diminution in the value of investments (Net)		0.00	0.00	0.00	0.00	0.00	0.00
(ख) अन्य (ब्योरा देना है) (b) Others (To be specified)		0.00	0.00	0.00	0.00	0.00	0.00
<b>कुल (ख) TOTAL (B)</b>		<b>0.00</b>	<b>0.00</b>	<b>0.00</b>	<b>0.00</b>	<b>0.00</b>	<b>13.69</b>
लाभ / (हानि) कर पूर्व Profit/(Loss) before tax		77115.66	246.37	0.00	0.00	77362.03	63158.01
कराधान का प्रावधान Provision for Taxation		0.00	0.00	0.00	0.00	0.00	0.00
<b>लाभ/(हानि) कर पश्चात् Profit/Loss after tax</b>		<b>77115.66</b>	<b>246.37</b>	<b>0.00</b>	<b>0.00</b>	<b>77362.03</b>	<b>63158.01</b>
<b>विनियोजन / APPROPRIATIONS</b>							
(क) तुलन पत्र से अग्रेषित आरक्षितनिधि / अधिशेष (a) Brought forward Reserve/Surplus from the Balance Sheet		0.00	0.00	0.00	0.00	0.00	0.00
(ख) वर्ष के दौरान प्रदत्त लाभांश (5% मूल्यांकन अधिशेष केन्द्रीय सरकार को प्रदत्त) (b) Dividends paid during the year (5% Valuation surplus paid to Central Government)		0.00	0.00	0.00	0.00	0.00	0.00
(ग) प्रस्तावित अंतिम लाभांश (c) Proposed final dividend		75636.04	144.85	0.00	0.00	75780.89	62177.05
(घ) लाभांश आबंटन पर कर (d) Dividend Distribution on Tax		0.00	0.00	0.00	0.00	0.00	0.00
(ङ) सामान्य आरक्षितनिधि को अंतरण (e) Transfer to General Reserve		1479.62	101.52	0.00	0.00	1581.14	980.96
<b>तुलन पत्र को अग्रेषित लाभ Profit carried forward to the Balance Sheet</b>		<b>0.00</b>	<b>0.00</b>	<b>0.00</b>	<b>0.00</b>	<b>0.00</b>	<b>0.00</b>

हमारी उस तारीख वाली रिपोर्ट के अनुसार  
As per our report of even date

ठाकुर वैद्यनाथ अय्यर एण्ड कं. के लिए  
For Thakur Vaidyanath Aiyar & Co.  
के. एन. गुप्ता (पार्टनर)  
K. N. Gupta (Partner)  
स.क्र. M. No. 009169

के. एन. गुटगुटीया एण्ड कं. के लिए  
For K. N. Gutgutia & Co.  
अमीत घोष(पार्टनर)  
Amit Ghosh (Partner)  
स.क्र. M. No. 62091

सूरी एण्ड कं. के लिए  
For Suri & Co.  
एस. गणेशन (पार्टनर)  
S. Ganesan (Partner)  
स.क्र. M. No. 018525

आर. के. दिपक एण्ड कं.  
For R. K. Deepak & Co.  
अरविंद ओबेरॉय (पार्टनर)  
Arvind Oberoi (Partner)  
स.क्र. M. No. 90479

शहा गुप्ता एण्ड कं. के लिए  
For Shah Gupta & Co.  
टी. एस. नम्बुद्री (पार्टनर)  
T. S. Nambudiry (Partner)  
स.क्र. M. No. 9159

बी.सी. जैन एण्ड कं. के लिए  
For B. C. Jain & Co.  
के. एम. गुप्ता (पार्टनर)  
K. M. Gupta (Partner)  
स.क्र. M. No. 70469

रुपा शेकर एण्ड असो. के लिए  
For Rupa Sekar & Associates  
जे. चंद्रशेकरन (पार्टनर)  
J. Chandrasekaran (Partner)  
स.क्र. M. No. 19666

नरसिंह राव एण्ड असो. के लिए  
For Narasimha Rao & Associates  
जे. नरसिंह राव (पार्टनर)  
J. Narasimha Rao (Partner)  
स.क्र. M. No. 011591

ए. जे. शाह एण्ड कं. के लिए  
For A. J. Shah & Co.  
पी. एम. खाटीवाला (पार्टनर)  
P. M. Khatiwala (Partner)  
स.क्र. M. No. 15544

जी. डी. आपटे एण्ड कं. के लिए  
For G. D. Apte & Co.  
सी. एम. दीक्षित (पार्टनर)  
C. M. Dixit (Partner)  
स.क्र. M. No. 17532

टी. एस. विजयन  
T. S. Vijayan

अध्यक्ष  
Chairman

डी. के. मेहरोत्रा  
D. K. Mehrotra

प्रबंध निदेशक  
Managing Director

थॉमस मैथ्यू टी.  
Thomas Mathew T.

योगेश लोहिया  
Yogesh Lohiya

निगम के सदस्य  
Members of the Corporation

एस. सी. राठी  
S. C. Rathi

कार्यपालक निदेशक (वि. एवं ले.)  
Executive Director (F & A)

जी. एन. अग्रवाल  
G. N. Agarwal

नियुक्त बिमांकक  
Appointed Actuary

## सनदी लेखाकार Chartered Accountants

नई दिल्ली : 1 सितम्बर, 2007  
New Delhi : 1 September, 2007



अनुसूचियाँ जो वित्तीय विवरणों के अंगभूत हैं  
SCHEDULES FORMING PART OF THE FINANCIAL STATEMENTS

अनुसूची  
SCHEDULE

1 - प्रीमियम  
1 - PREMIUM :

(रुपये लाखों में)  
(Rupees in lacs)

विवरण Particulars	गैर-संबद्ध व्यवसाय Non-linked Business		संबद्ध व्यवसाय Linked Business	कुल (चालू वर्ष) Total (Current Year)		कुल (पिछले वर्ष) Total (Previous Year)	
	सहभागी Participating	गैर-सहभागी Non-Participating	गैर-सहभागी Non-Participating	सहभागी Participating	गैर-सहभागी Non-Participating	सहभागी Participating	गैर-सहभागी Non-Participating
प्रथम वर्षीय प्रीमियम 1 First year Premiums	1170436.86	612117.40	1206080.35	1170436.86	1818197.75	1277679.88	95123.29
परवर्ती प्रीमियम 2 Renewal Premiums	6686037.36	436164.37	37726.09	6686037.36	473890.46	5809096.19	418538.86
एकल प्रीमियम एवं स्वीकृत वार्षिकियों के लिए प्रतिफल 3 Single Premiums & CAG	165482.18	487485.23	1980754.25	165482.18	2468239.48	194879.68	1283904.46
<b>कुल प्रीमियम TOTAL PREMIUM</b>	<b>8021956.40</b>	<b>1535767.00</b>	<b>3224560.69</b>	<b>8021956.40</b>	<b>4760327.69</b>	<b>7281655.75</b>	<b>1797566.61</b>
<b>प्रीमियम आय लिखित व्यवसाय से : PREMIUM INCOME FROM BUSINESS WRITTEN:</b>							
भारत में In India	8008718.96	1535386.28	3224485.12	8008718.96	4759871.40	7268443.32	1797494.34
भारत के बाहर Outside India	13237.44	380.72	75.57	13237.44	456.29	13212.43	72.27
<b>कुल प्रीमियम TOTAL PREMIUM</b>	<b>8021956.40</b>	<b>1535767.00</b>	<b>3224560.69</b>	<b>8021956.40</b>	<b>4760327.69</b>	<b>7281655.75</b>	<b>1797566.61</b>

**अनुसूची 2 - कमीशन व्यय**  
**SCHEDULE 2 - COMMISSION EXPENSES :**

 (रुपये लाखों में)  
 (Rupees in lacs)

विवरण Particulars	गैर-संबद्ध व्यवसाय Non-linked Business		संबद्ध व्यवसाय Linked Business		कुल (चालू वर्ष) Total (Current Year)		कुल (पिछले वर्ष) Total (Previous Year)	
	सहभागी Participating	गैर-सहभागी Non-Participating	गैर-सहभागी Non-Participating	सहभागी Participating	गैर-सहभागी Non-Participating	सहभागी Participating	गैर-सहभागी Non-Participating	
प्रदत्त कमीशन								
1 Commission paid								
सीधा - प्रथम वर्षीय प्रीमियम								
Direct - First year premiums	333895.54	1882.30	116661.16	333895.54	118543.46	339568.88	7226.98	
परवर्ती प्रीमियम								
- Renewal premiums	394418.57	1915.39	648.90	394418.57	2564.29	344586.83	2398.39	
एकल प्रीमियम								
- Single premiums	1810.30	280.88	39051.66	1810.30	39332.54	981.85	15226.67	
अन्य कमीशन								
- Other Commission	21.72	0.00	26772.01	21.72	26772.01	18.79	10.70	
जोड़े : स्वीकृत पुर्नबीमा पर कमीशन								
Add : Commission on Re-insurance Accepted	(0.01)	0.00	0.00	(0.01)	0.00	13.27	(1.36)	
घटाइए : अंतरित पुर्नबीमा पर कमीशन								
Less: Commission on Re-insurance Ceded	451.74	0.00	0.00	451.74	0.00	521.61	17.45	
<b>शुद्ध कमीशन</b>								
<b>NET COMMISSION</b>	<b>729694.38</b>	<b>4078.57</b>	<b>183133.73</b>	<b>729694.38</b>	<b>187212.30</b>	<b>684648.01</b>	<b>24843.93</b>	

**लिखित व्यवसाय पर कमीशन**  
**COMMISSION ON BUSINESS**
**WRITTEN:**

भारत में

In India 728607.53 4055.01 183133.73 728607.53 187188.74 683485.53 24837.99

भारत के बाहर

Outside India 1086.85 23.56 0.00 1086.85 23.56 1162.48 5.94

**शुद्ध कमीशन**
**NET COMMISSION 729694.38 4078.57 183133.73 729694.38 187212.30 684648.01 24843.93**

व्यवसाय प्राप्त करने के लिए किये गये सकल व्यय का विघटन:

Break up of the expenses (Gross) incurred to procure business :

एजेंट

Agents 729300.07 2909.11 183103.77 729300.07 186012.88 684188.86 24105.65

ब्रोकर

Brokers 67.80 1030.41 26.98 67.80 1057.39 92.06 671.73

निगमित एजेंट

Corporate Agency 275.82 138.73 1.80 275.82 140.53 278.62 65.99

रिफरल

Referral 0.00 0.00 0.00 0.00 0.00 0.00 0.00

अन्य

Others 50.69 0.32 1.18 50.69 1.50 88.47 0.56

**कुल (ख)**
**TOTAL (B) 729694.38 4078.57 183133.73 729694.38 187212.30 684648.01 24843.93**



अनुसूची  
SCHEDULE

3 - बीमा व्यवसाय से सम्बन्धित परिचालन व्यय  
3 - OPERATING EXPENSES RELATED TO INSURANCE BUSINESS:

(रुपये लाखों में)  
(Rupees in lacs)

विवरण Particulars	गैर-संबद्ध व्यवसाय Non-linked Business		संबद्ध व्यवसाय Linked Business	कुल (चालू वर्ष) Total (Current Year)		कुल (पिछले वर्ष) Total (Previous Year)	
	सहभागी Participating	गैर-सहभागी Non-Participating	गैर-सहभागी Non-Participating	सहभागी Participating	गैर-सहभागी Non-Participating	सहभागी Participating	गैर-सहभागी Non-Participating
कर्मचारियों का पारिश्रमिक तथा कल्याण लाभ							
1 Employees' remuneration & welfare benefits	303680.31	7770.76	95910.18	303680.31	103680.94	290918.70	68977.59
यात्रा, सवारी एवं वाहन चालन व्यय							
2 Travel, conveyance and vehicle running expenses	10150.66	387.58	3171.58	10150.66	3559.16	9924.62	2416.26
प्रशिक्षण व्यय							
3 Training Expenses	969.62	34.18	303.90	969.62	338.08	735.53	176.18
किराया, दरें एवं कर							
4 Rents, rates & taxes	9631.79	412.52	2981.90	9631.79	3394.42	10746.59	2565.07
मरम्मत							
5 Repairs	2526.58	56.85	793.00	2526.58	849.85	2993.51	691.42
मुद्रण एवं लेखा सामग्री							
6 Printing & Stationery	6712.80	135.05	2109.55	6712.80	2244.60	6106.09	1383.06
संचार व्यय							
7 Communication expenses	16945.02	752.38	5309.42	16945.02	6061.80	17470.98	4237.72
विधिक एवं व्यावसायिक प्रभार							
8 Legal & professional charges	363.73	12.13	97.05	363.73	109.18	458.06	76.47
चिकित्सा शुल्क							
9 Medical Fees	3672.04	165.49	1911.93	3672.04	2077.42	5179.58	1133.52
लेखा परीक्षक शुल्क, व्यय आदि							
10 Auditors' fees, expenses etc.							
(क) लेखा परीक्षक के रूप में							
(a) as auditor	188.65	5.21	0.10	188.65	5.31	192.72	5.78
(ख) सलाहकार के रूप में या निम्न संबंध में किसी भी क्षमता में							
(b) as adviser or in any other capacity in respect of कराधान मामले	18.99	0.78	0.00	18.99	0.78	15.81	0.07
(i) Taxation matters बीमा मामले	0.00	0.00	0.00	0.00	0.00	0.00	0.00
(ii) Insurance matters प्रबन्धन सेवाएं, तथा	0.00	0.00	0.00	0.00	0.00	0.00	0.00
(iii) Management services; and	0.00	0.00	0.00	0.00	0.00	0.00	0.00
(ग) किसी भी अन्य क्षमता में							
(c) in any other capacity	0.00	0.00	0.00	0.00	0.00	0.00	0.00
विज्ञापन एवं प्रचार							
11 Advertisement and publicity	15333.35	1023.56	4736.70	15333.35	5760.26	10770.36	2790.87
ब्याज एवं बैंक प्रभार							
12 Interest & bank Charges	7353.95	441.40	2303.45	7353.95	2744.85	6416.79	1681.66



विवरण Particulars	असंबद्ध व्यवसाय Non-linked Business		संबद्ध व्यवसाय Linked Business	कुल (चालू वर्ष) Total (Current Year)		कुल (पिछले वर्ष) Total (Previous Year)	
	सहभागी Participating	गैर-सहभागी Non-Participating	गैर-सहभागी Non-Participating	सहभागी Participating	गैर-सहभागी Non-Participating	सहभागी Participating	गैर-सहभागी Non-Participating
	अन्य						
13 Others							
भत्ते और कमीशन (बीमा एजेंटों के कमीशन के अलावा)							
1 Allowances and commission (other than commission to insurance agents)	109703.39	1178.22	34398.00	109703.39	35576.22	81906.91	17935.87
निवेश संपत्ति पर व्यय							
2 Expense on Invt. Property	5411.86	44.99	0.00	5411.86	44.99	4316.50	927.12
पातिसी स्टैम्प							
3 Policy stamps	5083.30	799.57	1536.57	5083.30	2336.14	4669.37	1305.22
पावती स्टैम्प							
4 Receipt stamps	382.66	5.18	120.20	382.66	125.38	296.89	66.13
बिजली प्रभार							
5 Electricity charges	7836.46	341.99	2460.87	7836.46	2802.86	7223.69	1750.79
मार्गस्त रोकड़ तथा अन्य बीमा प्रीमियम							
6 Cash in transit and other insurance premia	299.89	15.14	93.57	299.89	108.71	348.32	84.66
विविध व्यय							
7 Miscellaneous expenses	9055.05	499.67	3819.81	9055.05	4319.48	14733.57	3474.06
मुख्य कार्यालय व्यय							
8 Head Office expenses	(3.46)	3.46	0.00	(3.46)	3.46	(2.27)	2.27
मूल्यहास							
14 Depreciation	12360.68	403.67	3861.26	12360.68	4264.93	13809.31	3242.64
<b>कुल</b>							
<b>TOTAL</b>	<b>527677.32</b>	<b>14489.78</b>	<b>165919.04</b>	<b>527677.32</b>	<b>180408.82</b>	<b>489231.63</b>	<b>114924.43</b>
<b>परिचालन व्यय</b>							
<b>OPERATING EXPENSES</b>							
भारत में							
In India	525610.37	14438.02	165918.01	525610.37	180356.03	487184.86	114910.95
भारत के बाहर							
Outside India	2066.95	51.76	1.03	2066.95	52.79	2046.77	13.48
<b>कुल परिचालन व्यय</b>							
<b>TOTAL OPERATING EXPENSES</b>	<b>527677.32</b>	<b>14489.78</b>	<b>165919.04</b>	<b>527677.32</b>	<b>180408.82</b>	<b>489231.63</b>	<b>114924.43</b>



**अनुसूची  
SCHEDULE**

**4 - अदा किया गया लाभ (शुद्ध)  
4 - BENEFITS PAID (NET):**

(रुपये लाखों में)  
(Rupees in lacs)

विवरण Particulars	गैर-संबद्ध व्यवसाय Non-linked Business		संबद्ध व्यवसाय Linked Business	कुल (चालू वर्ष) Total (Current Year)		कुल (पिछले वर्ष) Total (Previous Year)	
	सहभागी Participating	गैर-सहभागी Non-Participating	गैर-सहभागी Non-Participating	सहभागी Participating	गैर-सहभागी Non-Participating	सहभागी Participating	गैर-सहभागी Non-Participating
बीमा दावें							
1 Insurance Claims							
(क) मृत्यु दावें							
(a) Claims by Death	356413.09	68296.50	5532.36	356413.09	73828.86	313240.57	58061.16
(ख) परिपक्वता दावें							
(b) Claims by Maturity	2984446.48	99695.75	1.64	2984446.48	99697.39	2372770.41	80062.47
(ग) वार्षिकियों/पेंशन भुगतान							
(c) Annuities/Pensions in payment	75215.76	143748.07	0.00	75215.76	143748.07	69894.99	127147.32
(घ) अन्य लाभ							
(d) Other benefits							
अभ्यर्पण							
(i) Surrenders	275813.96	686575.47	633105.18	275813.96	1319680.65	238267.73	135248.55
नकद बोनस							
(ii) Bonuses in cash	152.58	0.00	0.00	152.58	0.00	107.45	47.14
अन्य दावा लागत							
(iii) Other Claims Cost	779.59	64.16	0.00	779.59	64.16	796.23	35.55
(पुनर्बीमा में अंतरित राशि)							
2 (Amount ceded in reinsurance):							
(क) मृत्यु दावें							
(a) Claims by Death	216.02	33.19	0.00	216.02	33.19	1905.16	30.89
(ख) परिपक्वता दावें							
(b) Claims by Maturity	0.00	0.00	0.00	0.00	0.00	0.00	0.00
(ग) वार्षिकियों/पेंशन भुगतान							
(c) Annuities/Pensions in payment	0.00	0.00	0.00	0.00	0.00	0.00	0.00
(घ) अन्य लाभ							
(d) Other benefits	962.16	0.00	0.00	962.16	0.00	1079.22	0.00
पुनर्बीमा में स्वीकृत राशि:							
3 Amount accepted in reinsurance:							
(क) मृत्यु दावें							
(a) Claims by Death	18.28	(1.95)	0.00	18.28	(1.95)	43.56	3.20
(ब) परिपक्वता दावें							
(b) Claims by Maturity	0.00	0.00	0.00	0.00	0.00	0.00	0.00
(ग) वार्षिकियों / पेंशन भुगतान							
(c) Annuities/Pensions in payment	0.00	0.00	0.00	0.00	0.00	0.00	0.00
(घ) अन्य लाभ							
(d) Other benefits	0.00	0.00	0.00	0.00	0.00	0.00	0.00
<b>कुल</b>							
<b>TOTAL</b>	<b>3691661.56</b>	<b>998344.81</b>	<b>638639.18</b>	<b>3691661.56</b>	<b>1636983.99</b>	<b>2992136.56</b>	<b>400574.50</b>
<b>दावेदारों को अदा किया गया लाभ:</b>							
<b>BENEFITS PAID TO CLAIMANTS:</b>							
भारत में							
In India	3681302.75	998293.37	638639.18	3681302.75	1636932.55	2981881.48	400038.95
भारत के बाहर							
Outside India	10358.81	51.44	0.00	10358.81	51.44	10255.08	535.55
<b>कुल अदा किया गया लाभ (शुद्ध)</b>							
<b>TOTAL BENEFITS PAID (NET)</b>	<b>3691661.56</b>	<b>998344.81</b>	<b>638639.18</b>	<b>3691661.56</b>	<b>1636983.99</b>	<b>2992136.56</b>	<b>400574.50</b>

अनुसूची 5 - शेयर पूँजी (रुपये लाखों में)  
 SCHEDULE 5 - SHARE CAPITAL (Rupees in lacs)

विवरण Particulars	गैर-संबद्ध व्यवसाय Non-linked Business	संबद्ध व्यवसाय Linked Business	कुल चालू वर्ष Total Current Year	कुल पिछले वर्ष Total Previous Year
अभिदत्त पूँजी (जीवन बीमा निगम अधिनियम 1956 के खण्ड 5 के तहत केन्द्रीय सरकार द्वारा प्रदत्त)				
Subscribed Capital (Provided by the Central Government in terms of Section 5 of the Life Insurance Corporation Act, 1956)	500.00	0.00	500.00	500.00
<b>कुल TOTAL</b>	<b>500.00</b>	<b>0.00</b>	<b>500.00</b>	<b>500.00</b>
<b>शेयर पूँजी SHARE CAPITAL</b>				
भारत में In India	500.00	0.00	500.00	500.00
भारत के बाहर Out of India	0.00	0.00	0.00	0.00
<b>कुल TOTAL</b>	<b>500.00</b>	<b>0.00</b>	<b>500.00</b>	<b>500.00</b>

**अनुसूची 6 - आरक्षित निधि एवं अधिशेष (शेयरधारकों के)** (रुपये लाखों में)  
**SCHEDULE 6 - RESERVES AND SURPLUS (SHAREHOLDERS')** (Rupees in lacs)

विवरण Particulars	गैर-संबद्ध व्यवसाय Non-linked Business	संबद्ध व्यवसाय Linked Business	कुल चालू वर्ष Total Current Year	कुल पिछले वर्ष Total Previous Year
1 पूँजी आरक्षित निधि Capital Reserve	0.00	0.00	0.00	0.00
2 पूँजी मोचन आरक्षित निधि Capital Redemption Reserve	0.00	0.00	0.00	0.00
3 शेयर प्रीमियम Share Premium	0.00	0.00	0.00	0.00
4 पुनर्मूल्यांकन आरक्षित निधि Revaluation Reserve				
प्रारंभिक शेष Opening Balance	0.00	0.00	0.00	0.00
वर्ष के दौरान योग Additions during the year	0.00	0.00	0.00	0.00
वर्ष के दौरान कटौतियाँ Deductions during the year	0.00	0.00	0.00	0.00
इति शेष Closing Balance	0.00	0.00	0.00	0.00
5 सामान्य आरक्षित निधि General Reserves				
प्रारंभिक शेष Opening Balance	17199.95	0.00	17199.95	13218.89
वर्ष के दौरान योग Additions during the year	11581.14	0.00	11581.14	3980.96
वर्ष के दौरान कटौतियाँ Deductions during the year	0.00	0.00	0.00	0.00
इति शेष Closing Balance	28780.99	0.00	28780.99	17199.85
घटाइए : लाभ-हानि लेखों में नामें अधिशेष, यदि कोई हो Less : Debit balance in Profit and Loss Account, if any	0.00	0.00	0.00	0.00
घटाइए : पुनर्खरीद के लिए प्रयुक्त राशि Less : Amount utilized for Buy-back	0.00	0.00	0.00	0.00
6 आपातकालीन आरक्षित निधि Catastrophe Reserve	0.00	0.00	0.00	0.00
7 अन्य आरक्षित निधि Other Reserves	0.00	0.00	0.00	0.00
लाभ - हानि लेखों में शेष लाभ Balance of profit in Profit and Loss Account	0.00	0.00	0.00	0.00
<b>कुल TOTAL</b>	<b>28780.99</b>	<b>0.00</b>	<b>28780.99</b>	<b>17199.85</b>
<b>आरक्षित निधि एवं अधिशेष (शेयरधारकों के) RESERVES AND SURPLUS (SHAREHOLDERS)</b>				
भारत में In India	28679.46	0.00	28679.46	17095.59
भारत के बाहर Outside India	101.53	0.00	101.53	104.26
<b>कुल TOTAL</b>	<b>28780.99</b>	<b>0.00</b>	<b>28780.99</b>	<b>17199.85</b>

**अनुसूची**      **6क - बीमा आरक्षित निधि (पालिसीधारकों के)**  
**SCHEDULE**      **6A - INSURANCE RESERVES (POLICYHOLDERS')**

 (रुपये लाखों में)  
 (Rupees in lacs)

विवरण Particulars	गैर-संबद्ध व्यवसाय Non-linked Business	संबद्ध व्यवसाय Linked Business	कुल चालू वर्ष Total Current Year	कुल पिछले वर्ष Total Previous Year
1 पूँजी आरक्षित निधि Capital Reserve	0.00	0.00	0.00	0.00
2 पूँजी मोचन आरक्षित निधि Capital Redemption Reserve	0.00	0.00	0.00	0.00
3 शेयर प्रीमियम Share Premium	0.00	0.00	0.00	0.00
4 पुनर्मूल्यांकन आरक्षित निधि Revaluation Reserve				
प्रारंभिक शेष Opening Balance	276111.44	0.00	276111.44	276250.64
वर्ष के दौरान योग Additions during the year	0.00	0.00	0.00	(139.20)
वर्ष के दौरान कटौतियाँ Deductions during the year	461.39	0.00	461.39	0.00
इति शेष Closing Balance	275650.05	0.00	275650.05	276111.44
5 सामान्य आरक्षित निधि General Reserves				
प्रारंभिक शेष Opening Balance	41.74	0.00	41.74	41.74
वर्ष के दौरान योग Additions during the year	0.00	0.00	0.00	0.00
वर्ष के दौरान कटौतियाँ Deductions during the year	0.00	0.00	0.00	0.00
इति शेष Closing Balance	41.74	0.00	41.74	41.74
घटाइए : लाभ-हानि लेखों में नामें अधिशेष, यदि कोई हो Less : Debit balance in Profit and Loss Account, if any	0.00	0.00	0.00	0.00
घटाइए : पुनर्खरीद के लिए प्रयुक्त राशि Less : Amount utilized for Buy-back	0.00	0.00	0.00	0.00
6 समकरण आरक्षित निधि Equalisation Reserves				
प्रारंभिक शेष Opening Balance	0.00	0.00	0.00	0.00
वर्ष के दौरान योग Additions during the year	0.00	0.00	0.00	0.00
वर्ष के दौरान कटौतियाँ Deductions during the year	0.00	0.00	0.00	0.00
अंत शेष Closing Balance	0.00	0.00	0.00	0.00
7 आपातकालीन आरक्षित निधि Catastrophe Reserve	0.00	0.00	0.00	0.00
8 अन्य आरक्षित निधि Other Reserves				
(i) निवेश आरक्षित निधि (i) Investment Reserve	17052.77	0.00	17052.77	17052.77
(ii) विनिमय उतार चढ़ाव आरक्षित निधि (ii) Exchange Fluctuation Reserve	(12069.80)	0.00	(12069.80)	(8877.78)
लाभ - हानि लेखों में शेष लाभ Balance of profit in Profit and Loss Account	0.00	0.00	0.00	0.00
<b>कुल</b> <b>TOTAL</b>	<b>280674.76</b>	<b>0.00</b>	<b>280674.76</b>	<b>284328.17</b>
<b>बीमा आरक्षित निधि (पालिसीधारकों के)</b> <b>INSURANCE RESERVES (POLICYHOLDERS)</b>				
भारत में In India	290637.98	0.00	290637.98	291182.52
भारत के बाहर Outside India	(9963.22)	0.00	(9963.22)	(6854.35)
<b>कुल</b> <b>TOTAL</b>	<b>280674.76</b>	<b>0.00</b>	<b>280674.76</b>	<b>284328.17</b>



अनुसूची 7 - उधारी  
SCHEDULE 7 - BORROWINGS

(रुपये लाखों में)  
(Rupees in lacs)

विवरण Particulars	गैर-संबद्ध व्यवसाय Non-linked Business	संबद्ध व्यवसाय Linked Business	कुल चालू वर्ष Total Current Year	कुल पिछले वर्ष Total Previous Year
1 ऋण-पत्र / बन्ध-पत्र Debentures/Bonds	0.00	0.00	0.00	0.00
2 बैंक Banks	0.00	0.00	0.00	0.00
3 वित्तीय संस्थान Financial Institutions	0.00	0.00	0.00	0.00
4 अन्य Others	0.00	0.00	0.00	0.00
<b>कुल TOTAL</b>	<b>0.00</b>	<b>0.00</b>	<b>0.00</b>	<b>0.00</b>
<b>उधारी BORROWINGS</b>				
भारत में In India	0.00	0.00	0.00	0.00
भारत के बाहर Outside India	0.00	0.00	0.00	0.00
<b>कुल TOTAL</b>	<b>0.00</b>	<b>0.00</b>	<b>0.00</b>	<b>0.00</b>

**अनुसूची 8 - निवेश (शेयरधारकों के)**  
**SCHEDULE 8 - INVESTMENTS (SHAREHOLDERS')**

 (रुपये लाखों में)  
 (Rupees in lacs)

विवरण Particulars	गैर-संबद्ध व्यवसाय Non-linked Business	संबद्ध व्यवसाय Linked Business	कुल चालू वर्ष Total Current Year	कुल पिछले वर्ष Total Previous Year
<b>दीर्घावधि निवेश</b>				
<b>LONG TERM INVESTMENTS</b>				
खजाने की बिलों सहित सरकारी प्रतिभूतियाँ तथा गारंटी बन्ध-पत्र				
1 Government securities and Government guaranteed bonds including Treasury Bills	15900.66	0.00	15900.66	6554.93
अन्य अनुमोदित प्रतिभूतियाँ				
2 Other Approved Securities	0.00	0.00	0.00	0.00
अन्य निवेश				
3 Other Investments				
(क) शेयर				
(a) Shares				
(कक) इक्विटी				
(aa) Equity	2741.27	0.00	2741.27	2451.41
(खख) अधिमानी				
(bb) Preference	0.00	0.00	0.00	0.00
(ख) सहयोग निधि				
(b) Mutual Funds	0.00	0.00	0.00	0.00
(ग) व्युत्पन्न प्रपत्र				
(c) Derivative Instruments	0.00	0.00	0.00	0.00
(घ) ऋण-पत्र / बंध-पत्र				
(d) Debentures/Bonds	0.00	0.00	0.00	0.00
(ङ) अन्य प्रतिभूतियाँ				
(e) Other Securities	252.53	0.00	252.53	252.53
(च) सहायक/सहभागी/संयुक्त उद्यम				
(f) Subsidiaries/Associates/Joint Ventures	9050.72	0.00	9050.72	7381.56
(छ) निवेश संपत्तियाँ - संपदा				
(g) Investment Properties - Real Estate	0.00	0.00	0.00	0.00
बुनियादी सुविधाओं तथा सामाजिक क्षेत्र में निवेश				
4 Investments in Infrastructure and Social Sector	0.00	0.00	0.00	0.00
अनुमोदित निवेशों के अतिरिक्त अन्य निवेश				
5 Other than Approved Investments	0.00	0.00	0.00	0.00
<b>अल्पावधि निवेश</b>				
<b>SHORT TERM INVESTMENTS</b>				
खजानेकी बिलों सहित सरकारी प्रतिभूतियाँ तथा सरकारी गारंटी बन्ध पत्र				
1 Government securities and Government guaranteed bonds including Treasury Bills	0.00	0.00	0.00	0.00
अन्य अनुमोदित प्रतिभूतियाँ				
2 Other Approved Securities	0.00	0.00	0.00	0.00
अन्य निवेश				
3 Other Investments				
(क) शेयर				
(a) Shares				
(कक) इक्विटी				
(aa) Equity	0.00	0.00	0.00	0.00
(खख) अधिमानी				
(bb) Preference	0.00	0.00	0.00	0.00
(ख) सहयोग निधि				
(b) Mutual Funds	0.00	0.00	0.00	0.00
(ग) व्युत्पन्न प्रपत्र				
(c) Derivative Instruments	0.00	0.00	0.00	0.00

विवरण Particulars	गैर-संबद्ध व्यवसाय Non-linked Business	संबद्ध व्यवसाय Linked Business	कुल चालू वर्ष Total Current Year	कुल पिछले वर्ष Total Previous Year
(घ) ऋण-पत्र / बन्ध-पत्र (d) Debentures/Bonds	0.00	0.00	0.00	0.00
(ङ) अन्य प्रतिभूतियाँ (e) Other Securities	0.00	0.00	0.00	0.00
(च) सहायक (f) Subsidiaries	0.00	0.00	0.00	0.00
(छ) निवेश संपत्तियाँ -संपदा (g) Investment properties - Real Estate	0.00	0.00	0.00	0.00
बुनियादी सुविधाओं तथा सामाजिक क्षेत्र में निवेश				
4 Investments in Infrastructure and Social Sector	0.00	0.00	0.00	0.00
अनुमोदित निवेशों के अतिरिक्त अन्य निवेश				
5 Other than Approved Investments	0.00	0.00	0.00	0.00
<b>कुल TOTAL</b>	<b>27945.18</b>	<b>0.00</b>	<b>27945.18</b>	<b>16640.43</b>
<b>निवेश (शेयरधारकों के) INVESTMENTS (SHAREHOLDERS')</b>				
भारत में				
In India	16153.19	0.00	16153.19	6807.45
भारत के बाहर				
Outside India	11791.99	0.00	11791.99	9832.98
<b>कुल TOTAL</b>	<b>27945.18</b>	<b>0.00</b>	<b>27945.18</b>	<b>16640.43</b>

(रुपये लाखों में)  
(Rupees in lacs)

**टिप्पणी :** निवेश :

जी. बी. नि. (नेपाल) लिमिटेड  
जी. बी. नि. (अंतरराष्ट्रीय) ई सी बहरेन  
जी. बी. नि. (लंका) लिमिटेड  
जी. बी. नि. (मॉरिशस) ऑफशोअर लिमिटेड  
जी. बी. नि. सौदी अरेबिया लिमिटेड  
केन इंडिया अश्युरन्स कंपनी

**NOTE :** Investments in :

LIC (Nepal) Ltd.  
LIC (International) EC, Baharian  
LIC (Lanka) Ltd.  
LIC (Mauritius) Offshore Ltd  
LIC Saudi Arabia Ltd  
Kennindia Assurance Co.

861.59  
5929.27  
834.25  
177.02  
1204.40  
44.19



**अनुसूची 8क - निवेश (पालिसीधारकों के)**  
**SCHEDULE 8A - INVESTMENTS (POLICYHOLDERS')**

 (रुपये लाखों में)  
 (Rupees in lacs)

विवरण Particulars	गैर-संबद्ध व्यवसाय Non-linked Business	संबद्ध व्यवसाय Linked Business	कुल चालू वर्ष Total Current Year	कुल पिछले वर्ष Total Previous Year
<b>दीर्घावधि निवेश</b>				
<b>LONG TERM INVESTMENTS</b>				
खजाने की बिलों सहित सरकारी प्रतिभूतियाँ तथा सरकारी गारंटी बन्ध-पत्र				
1 Government securities and Government guaranteed bonds including Treasury Bills	32114088.53	0.00	32114088.53	28884439.54
अन्य अनुमोदित प्रतिभूतियाँ				
2 Other Approved Securities	191783.15	0.00	191783.15	208161.94
3 (क) शेयर				
(a) Shares				
(कक) इक्विटी				
(aa) Equity	9107438.12	0.00	9107438.12	9010537.15
(खख) अधिमानी				
(bb) Preference	920.33	0.00	920.33	0.01
(ख) सहयोग निधि				
(b) Mutual Funds	0.00	0.00	0.00	0.00
(ग) व्युत्पन्न प्रपत्र				
(c) Derivative Instruments	0.00	0.00	0.00	0.00
(घ) ऋण-पत्र / बंध-पत्र				
(d) Debentures/Bonds	2229352.91	0.00	2229352.91	1514190.60
(ङ) अन्य प्रतिभूतियाँ				
(e) Other Securities				
भारत सरकार के साथ विशेष जमा				
Special Deposit with Government of India	0.00	0.00	0.00	0.00
सामाजिक सुरक्षा निधि के साथ जमा				
Deposits with Social Security Fund	15540.00	0.00	15540.00	15540.00
अन्य प्रतिभूतियाँ तथा बन्ध-पत्र				
Other Securities & Bonds	30931.91	0.00	30931.91	29232.84
यू.टी.आई.॥ के पूँजी में प्रारंभिक अंशदान				
Initial Contribution to UTI II Capital	30923.75	0.00	30923.75	30998.75
(च) सहायक/सहभागी/संयुक्त उद्यम				
(f) Subsidiaries/Associates/Joint Ventures	53935.02	0.00	53935.02	69651.84
(छ) निवेश संपत्तियाँ - संपदा				
(g) Investment Properties - Real Estate	284683.84	0.00	284683.84	284477.03
बुनियादी सुविधाओं तथा सामाजिक क्षेत्र में निवेश				
4 Investments in Infrastructure and Social Sector	3083743.02	0.00	3083743.02	2539376.13
अनुमोदित निवेशों के अतिरिक्त अन्य निवेश				
5 Other than Approved Investments	3657992.97	0.00	3657992.97	2370876.49
संदिग्ध निवेशों के लिए प्रावधान				
Provision for Doubtful Investments	(129166.96)	0.00	(129166.96)	(115978.07)
<b>अल्पावधि निवेश</b>				
<b>SHORT TERM INVESTMENTS</b>				
खजाने की बिलों सहित सरकारी प्रतिभूतियाँ तथा सरकारी गारंटी बन्ध पत्र				
1 Government securities and Government guaranteed bonds including Treasury Bills	275926.80	0.00	275926.80	83779.31
अन्य अनुमोदित प्रतिभूतियाँ				
2 Other Approved Securities	63849.88	0.00	63849.88	17579.04

विवरण Particulars	गैर-संबद्ध व्यवसाय Non-linked Business	संबद्ध व्यवसाय Linked Business	कुल चालू वर्ष Total Current Year	कुल पिछले वर्ष Total Previous Year
(क) शेयर				
3 (a) Shares				
(कक) इक्विटी				
(aa) Equity	1050.29	0.00	1050.29	678.18
(खख) अधिमानी				
(bb) Preference	0.00	0.00	0.00	0.00
(ख) सहयोग निधि				
(b) Mutual Funds	0.00	0.00	0.00	0.00
(ग) व्युत्पन्न प्रपत्र				
(c) Derivative Instruments	0.00	0.00	0.00	0.00
(घ) ऋण - पत्र / बंध - पत्र				
(d) Debentures/Bonds	0.00	0.00	0.00	95977.64
(ङ) अन्य प्रतिभूतियाँ				
(e) Other Securities				
व्यावसायिक पेपर				
Commercial Papers	0.00	0.00	0.00	0.00
भारत सरकार के साथ विशेष जमा				
Special Deposit with Government of India	0.00	0.00	0.00	0.00
(च) सहायक				
(f) Subsidiaries	0.00	0.00	0.00	0.00
(छ) निवेश संपत्तियाँ - संपदा				
(g) Investments Properties-Real Estate	0.00	0.00	0.00	0.00
बुनियादी सुविधाओं तथा सामाजिक क्षेत्र में निवेश				
4 Investments in Infrastructure and Social Sector	98289.74	0.00	98289.74	45390.25
अनुमोदित निवेशों के अतिरिक्त अन्य निवेश				
5 Other than Approved Investments	0.00	0.00	0.00	193733.48
संदिग्ध तथा उपमानक परिसम्पत्तियों के लिए प्रावधान				
6 Provision for Doubtful and substandard assets	0.00	0.00	0.00	0.00
<b>कुल</b>				
<b>TOTAL</b>	<b>51111283.30</b>	<b>0.00</b>	<b>51111283.30</b>	<b>45278642.15</b>
<b>निवेश (पालिसीधारकों के)</b>				
<b>INVESTMENTS (POLICYHOLDERS')</b>				
भारत में				
1 In India	51014853.00	0.00	51014853.00	45192783.05
भारत के बाहर				
2 Outside India	96430.30	0.00	96430.30	85859.10
<b>कुल</b>				
<b>TOTAL</b>	<b>51111283.30</b>	<b>0.00</b>	<b>51111283.30</b>	<b>45278642.15</b>

**टिप्पणी :** निवेश :

जी. बी. नि. सहयोग निधि प्रबंधन कं. लि.	Jeevan Bima Sahayog Asset Management Co. Ltd.	495.00
जी. बी. नि. गृह वित्त लि.	LIC Housing Finance Ltd	47361.56
जी. बी. नि. (अंतरराष्ट्रीय) ई. सी. बहरेन	LIC (International) E.C. Bahrain	5577.97
जी. बी. नि. (लंका) लि.	LIC (Lanka) Ltd.	200.49
जी. बी. नि. सहयोग निधि न्यासी कं. लि.	LIC Mutual Fund Trustee Co. Ltd.	300.00

**NOTE :** Investments in :

Jeevan Bima Sahayog Asset Management Co. Ltd.	495.00
LIC Housing Finance Ltd	47361.56
LIC (International) E.C. Bahrain	5577.97
LIC (Lanka) Ltd.	200.49
LIC Mutual Fund Trustee Co. Ltd.	300.00

(रुपये लाखों में)

(Rupees in lacs)

**अनुसूची**      **8ख - संबद्ध दायित्व रक्षित करने के लिए परिसम्पत्तियाँ**  
**SCHEDULE**      **8B - ASSETS HELD TO COVER LINKED LIABILITIES**

 (रुपये लाखों में)  
 (Rupees in lacs)

विवरण Particulars	गैर-संबद्ध व्यवसाय Non-linked Business	संबद्ध व्यवसाय Linked Business	कुल चालू वर्ष Total Current Year	कुल पिछले वर्ष Total Previous Year
<b>दीर्घावधि निवेश</b>				
<b>LONG TERM INVESTMENTS</b>				
खजाने की बिलों सहित सरकारी प्रतिभूतियाँ तथा सरकारी गारंटी बन्ध-पत्र				
1 Government securities and Government guaranteed bonds including Treasury Bills	0.00	780990.82	780990.82	417666.60
अन्य अनुमोदित प्रतिभूतियाँ				
2 Other Approved Securities	0.00	270574.30	270574.30	0.00
(क) शेयर				
3 (a) Shares				
(कक) इक्विटी				
(aa) Equity	0.00	1743576.49	1743576.49	737001.45
(खख) अधिमानी				
(bb) Preference	0.00	0.00	0.00	0.00
(ख) सहयोग निधि				
(b) Mutual Funds	0.00	0.00	0.00	0.00
(ग) व्युत्पन्न प्रपत्र				
(c) Derivative Instruments	0.00	0.00	0.00	0.00
(घ) ऋण-पत्र / बंध-पत्र				
(d) Debentures/Bonds	0.00	0.00	0.00	0.00
(ङ) अन्य प्रतिभूतियाँ				
(e) Other Securities	0.00	0.00	0.00	0.00
(च) सहायक				
(f) Subsidiaries	0.00	0.00	0.00	0.00
(छ) निवेश संपत्तियाँ - संपदा				
(g) Investment Properties - Real Estate	0.00	0.00	0.00	0.00
बुनियादी सुविधाओं तथा सामाजिक क्षेत्र में निवेश				
4 Investments in Infrastructure and Social Sector	0.00	190959.90	190959.90	0.00
अनुमोदित निवेशों के अतिरिक्त अन्य निवेश				
5 Other than Approved Investments	0.00	0.00	0.00	0.00
<b>अल्पावधि निवेश</b>				
<b>SHORT TERM INVESTMENTS</b>				
खजाने की बिलों सहित सरकारी प्रतिभूतियाँ तथा सरकारी गारंटी बन्ध-पत्र				
1 Government securities and Government guaranteed bonds including Treasury Bills	0.00	0.00	0.00	0.00
अन्य अनुमोदित प्रतिभूतियाँ				
2 Other Approved Securities	0.00	0.00	0.00	0.00
(क) शेयर				
3 (a) Shares				
(कक) इक्विटी				
(aa) Equity	0.00	0.00	0.00	0.00
(खख) अधिमानी				
(bb) Preference	0.00	0.00	0.00	0.00

विवरण Particulars	गैर-संबद्ध व्यवसाय Non-linked Business	संबद्ध व्यवसाय Linked Business	कुल चालू वर्ष Total Current Year	कुल पिछले वर्ष Total Previous Year
(ख) सहयोग निधि				
(b) Mutual Funds	0.00	386529.30	386529.30	60116.35
(ग) व्युत्पन्न प्रपत्र				
(c) Derivative Instruments	0.00	0.00	0.00	0.00
(घ) ऋण - पत्र / बंध - पत्र				
(d) Debentures/Bonds	0.00	0.00	0.00	0.00
(ङ) अन्य प्रतिभूतियाँ				
(e) Other Securities	0.00	71157.99	71157.99	0.00
(च) सहायक				
(f) Subsidiaries	0.00	0.00	0.00	0.00
(छ) निवेश संपत्तियाँ - संपदा				
(g) Investments Properties- Real Estate	0.00	0.00	0.00	0.00
बुनियादी सुविधाओं तथा सामाजिक क्षेत्र में निवेश				
4 Investments in Infrastructure and Social Sector	0.00	0.00	0.00	0.00
अनुमोदित निवेशों के अतिरिक्त अन्य निवेश				
5 Other than Approved Investments	0.00	0.00	0.00	0.00
<b>चालू परिसम्पत्तियाँ</b>				
6 <b>Current Assets</b>				
<b>रोकड़ एवं बैंक में अतिशेष</b>				
<b>Cash and Bank Balance</b>				
रोकड़				
Cash	0.00	360483.54	360483.54	51508.89
बैंक में अतिशेष ( )				
Bank Balance (Deposits)				
(a) Deposits				
(कक) अल्पावधि				
(aa) Short term	0.00	247000.00	247000.00	82500.00
(खख) अन्य				
(bb) Others	0.00	10000.00	10000.00	10010.00
चालू खाता				
(b) Current Account	0.00	62294.80	62294.80	36859.85
अन्य				
(c) Others	0.00	0.00	0.00	23791.60
<b>अग्रिम</b>				
7 <b>Advances</b>				
अदा किया गया अग्रिम कर एवं स्रोत पर कर कटौती				
Advance Tax paid and Tax Deducted at source	0.00	(1.86)	(1.86)	(1.58)
अन्य अग्रिम				
Other Advances	0.00	6509.12	6509.12	23266.78
निवेशों पर बकाया / प्रोदभूत आय				
Income Outstanding/Accrued on Investment	0.00	38904.08	38904.08	12467.73
बकाया प्रीमियम				
Outstanding Premiums	0.00	0.00	0.00	233.80
<b>कुल (क)-चालू परिसम्पत्तियाँ</b>				
<b>Total (A)-Current Assets</b>	<b>0.00</b>	<b>725189.68</b>	<b>725189.68</b>	<b>240637.07</b>

विवरण Particulars	गैर-संबद्ध व्यवसाय Non-linked Business	संबद्ध व्यवसाय Linked Business	कुल चालू वर्ष Total Current Year	कुल पिछले वर्ष Total Previous Year
<b>8 चालू दायित्व Current Liabilities</b>				
फूटकर लेनदार Sundry Creditors	0.00	92463.49	92463.49	24876.43
बकाया दावें Claims Outstanding	0.00	154.78	154.78	70.99
बकाया कमीशन Outstanding Commission	0.00	26900.65	26900.65	1670.07
प्रीमियम तथा अन्य जमा राशियाँ Premium and Other Deposits	0.00	11250.60	11250.60	2213.13
जीवन प्रभाग चालू खाता Life Department Current Account	0.00	435134.00	435134.00	195047.58
<b>9 प्रावधान Provisions</b>				
आवश्यक शोधक्षमता सीमा के लिए प्रावधान Provision for Required Solvency Margin	0.00	15.13	15.13	15.13
<b>कुल (ख)-चालू दायित्व TOTAL (B)-Current Liabilities</b>	<b>0.00</b>	<b>565918.65</b>	<b>565918.65</b>	<b>223893.33</b>
शुद्ध चालू परिसम्पतियाँ (क-ख) Net Current Assets (A-B)	0.00	159271.03	159271.03	16743.74
<b>कुल TOTAL निवेश INVESTMENTS</b>	<b>0.00</b>	<b>3603059.83</b>	<b>3603059.83</b>	<b>1231528.14</b>
भारत में In India	0.00	3602959.99	3602959.99	1231507.57
भारत के बाहर Outside India	0.00	99.84	99.84	20.57
<b>कुल TOTAL</b>	<b>0.00</b>	<b>3603059.83</b>	<b>3603059.83</b>	<b>1231528.14</b>



**अनुसूची 9 - ऋण**  
**SCHEDULE 9 - LOANS**

(रुपये लाखों में)  
(Rupees in lacs)

विवरण Particulars	गैर-संबद्ध व्यवसाय Non-linked Business	संबद्ध व्यवसाय Linked Business	कुल चालू वर्ष Total Current Year	कुल पिछले वर्ष Total Previous Year
<b>प्रतिभूतिवार वर्गीकरण</b>				
<b>1 SECURITY-WISE CLASSIFICATION</b>				
<b>रक्षित</b>				
<b>Secured</b>				
(क) संपत्ति के बंधक रखने पर				
(a) On mortgage of property				
(कक) भारत में				
(aa) In India	1628492.74	0.00	1628492.74	1497962.21
(खख) भारत के बाहर				
(bb) Outside India	4316.15	0.00	4316.15	5121.28
(ख) शेयरों, बंधपत्रों, सरकारी प्रतिभूतियों आदि पर				
(b) On Shares, Bonds, Govt. Securities, etc.	0.00	0.00	0.00	0.00
(ग) पालिसियों पर ऋण				
(c) Loans against Policies	2302216.25	0.00	2302216.25	1881934.67
(घ) अन्य				
(d) Others	1848828.45	0.00	1848828.45	1863331.75
<b>अरक्षित ऋण</b>				
<b>Unsecured Loans</b>	817542.93	0.00	817542.93	516921.86
संदिग्ध ऋणों के लिए प्रावधान				
Provision for Doubtful Loans	(293244.12)	0.00	(293244.12)	(252833.81)
<b>कुल</b>				
<b>TOTAL</b>	<b>6308152.40</b>	<b>0.00</b>	<b>6308152.40</b>	<b>5512437.96</b>
<b>उधारकर्तावार वर्गीकरण</b>				
<b>2 BORROWER-WISE CLASSIFICATION</b>				
(क) केंद्र तथा राज्य सरकारें				
(a) Central and State Governments	641676.62	0.00	641676.62	545862.56
(ख) बैंक तथा वित्तीय संस्थान				
(b) Banks and Financial Institutions	10000.00	0.00	10000.00	10000.00
(ग) सहायक				
(c) Subsidiaries	0.00	0.00	0.00	0.00
(घ) कंपनियों				
(d) Companies	1452050.62	0.00	1452050.62	1114926.69
(ङ) पालिसियों पर ऋण				
(e) Loans against policies	2302216.25	0.00	2302216.25	1881934.67
(च) अन्य				
(f) Others	2194963.09	0.00	2194963.09	2212547.85
अशोध्य तथा संदिग्ध ऋणों के लिए प्रावधान				
Provision for bad and doubtful debts	(292754.18)	0.00	(292754.18)	(252833.81)
<b>कुल</b>				
<b>TOTAL</b>	<b>6308152.40</b>	<b>0.00</b>	<b>6308152.40</b>	<b>5512437.96</b>

विवरण Particulars	गैर-संबद्ध व्यवसाय Non-linked Business	संबद्ध व्यवसाय Linked Business	कुल चालू वर्ष Total Current Year	कुल पिछले वर्ष Total Previous Year
<b>निष्पादनवार वर्गीकरण</b>				
<b>3 PERFORMANCE-WISE CLASSIFICATION</b>				
(क) वर्गीकृत मानक ऋण				
(a) Loans classified as standard				
(कक) भारत में				
(aa) In India	6176888.69	0.00	6176888.69	5475203.43
(खख) भारत के बाहर				
(bb) Outside India	10704.07	0.00	10704.07	11777.75
(ख) गैर मानक ऋणोंसे प्रावधान घटाइए				
(b) Non-standard loans less provisions				
(कक) भारत में				
(aa) In India	120559.64	0.00	120559.64	25456.78
(खख) भारत के बाहर				
(bb) Outside India	0.00	0.00	0.00	0.00
<b>कुल</b>				
<b>TOTAL</b>	<b>6308152.40</b>	<b>0.00</b>	<b>6308152.40</b>	<b>5512437.96</b>
<b>परिपक्वतावार वर्गीकरण</b>				
<b>4 MATURITY-WISE CLASSIFICATION</b>				
(क) अल्पावधि – भारत में				
(a) Short Term – In India	81130.54	0.00	81130.54	75255.93
– भारत के बाहर				
– Outside India	455.28	0.00	455.28	707.02
(ख) दीर्घावधि				
(b) Long Term				
भारत में				
In India	6216317.79	0.00	6216317.79	5425404.28
भारत के बाहर				
Outside India	10248.79	0.00	10248.79	11070.73
<b>कुल</b>				
<b>TOTAL</b>	<b>6308152.40</b>	<b>0.00</b>	<b>6308152.40</b>	<b>5512437.96</b>



**अनुसूची 10 - अचल परिसंपत्तियाँ**  
**SCHEDULE 10 - FIXED ASSETS**

गैर-संबद्ध व्यवसाय

विवरण Particulars	प्रारंभिक Opening	लागत /कुल ब्लाक Cost/Gross Block		अंतिम Closing
		जोड़ Additions	कटौतियाँ Deductions	
गुडविल Goodwill	0.00	0.00	0.00	0.00
अप्रत्यक्ष Intangibles	0.00	0.00	0.00	0.00
भूमि - पूर्ण संपदा Land-Freehold	3962.16	1274.74	2172.28	3064.62
पट्ट भूमि Land-Leasehold	683.91	367.84	22.81	1028.94
भवन Buildings	96365.16	11599.76	186.34	107778.58
फर्नीचर एवं फिटिंग्स Furniture & Fittings	25142.96	3573.27	1486.25	27229.98
सूचना प्राद्योगिकी उपस्कर Information Technology Equipment	68428.89	8016.68	5194.18	71251.39
वाहन Vehicles	16060.02	12455.14	5925.39	22589.77
कार्यालय उपस्कर Office Equipment	5057.53	428.77	294.39	5191.91
अन्य Others				
टेलिफोन Telephones	964.65	82.56	52.92	994.29
फैक्स /इपाबेक्स Fax/Epabx	672.69	52.69	75.65	649.73
मोबाईल फोन Mobile Phones	37.42	3.21	16.20	24.43
पुस्तकालय की पुस्तके Library Books	103.80	11.53	16.98	98.35
विविध पूँजी उपस्कर Miscellaneous Capital Equipment	2948.31	210.16	253.15	2905.32
दृकश्राव्य तथा अन्य सम्बन्धित प्रचार उपस्कर Audio visual and other allied publicity equipment	1649.85	262.40	87.57	1824.68
इंजिनियरिंग विभाग उपस्कर Engineering Dept. equipment	5.68	0.14	0.74	5.08
वोल्टेज स्टेबिलायझर तथा यू.पी.एस. Voltage stabilizers and UPS	5269.31	1007.09	345.24	5931.16
किराए पर भवनोंपर जनरेटर, डी.जी.सेट्स Generators, DG sets in rented premises	155.50	5.41	90.28	70.63
भवनोंका आधुनिकीकरण Modernisation of Premises	0.00	0.00	0.00	0.00
<b>कुल TOTAL</b>	<b>227507.84</b>	<b>39351.39</b>	<b>16220.37</b>	<b>250638.86</b>
पिछले साल का कुल <b>Previous Year Total</b>	<b>213359.74</b>	<b>31700.68</b>	<b>17552.58</b>	<b>227507.84</b>



(रुपये लाखों में)  
 (Rupees in lacs)

<b>Non-linked Business</b>					शुद्ध ब्लाक Net Block वर्ष के अंतमें As at year end	संबद्ध व्यवसाय Linked Business	चालू वर्ष	पिछले वर्ष
पिछले वर्ष तक Upto Last year	वर्ष के लिए For The year	मूल्य-हास Depreciation बिक्री/ समायोजन पर on Sales/ Adjustment	तारीख तक To Date	Current Year कुल Total			Previous Year कुल Total	
0.00	0.00	0.00	0.00	0.00	0.00	0.00	0.00	
0.00	0.00	0.00	0.00	0.00	0.00	0.00	0.00	
14.47	0.00	(59.31)	73.78	2990.84	0.00	2990.84	3947.69	
7.09	7.36	0.83	13.62	1015.32	0.00	1015.32	676.82	
16799.08	2254.39	(1.30)	19054.77	88723.81	0.00	88723.81	79566.08	
10545.29	1292.71	467.82	11370.18	15859.80	0.00	15859.80	14597.67	
52484.80	8483.86	4185.52	56783.14	14468.25	0.00	14468.25	15944.09	
9401.17	2946.77	2583.07	9764.87	12824.90	0.00	12824.90	6658.85	
3843.95	485.25	179.62	4149.58	1042.33	0.00	1042.33	1213.58	
539.47	24.98	(31.28)	595.73	398.56	0.00	398.56	427.45	
453.62	40.73	25.71	468.64	181.09	0.00	181.09	216.79	
32.45	2.65	15.27	19.83	4.60	0.00	4.60	4.97	
87.87	5.39	7.14	86.12	12.23	0.00	12.23	15.93	
1965.14	209.47	192.57	1982.04	923.28	0.00	923.28	983.17	
1142.52	184.36	17.28	1309.60	515.08	0.00	515.08	507.33	
4.30	0.29	0.75	3.84	1.24	0.00	1.24	1.38	
3835.14	769.68	56.11	4548.71	1382.45	0.00	1382.45	1434.17	
137.01	8.85	87.18	58.68	11.95	0.00	11.95	18.49	
0.00	0.00	0.00	0.00	0.00	0.00	0.00	0.00	
<b>101293.37</b>	<b>16716.74</b>	<b>7726.98</b>	<b>110283.13</b>	<b>140355.73</b>	<b>0.00</b>	<b>140355.73</b>	<b>126214.46</b>	
<b>91516.94</b>	<b>17158.39</b>	<b>7381.95</b>	<b>101293.38</b>	<b>126214.46</b>	<b>0.00</b>	<b>126214.46</b>		



अनुसूची  
SCHEDULE

11 - रोकड़ एवं बैंक में शेष  
11 - CASH AND BANK BALANCES

(रुपये लाखों में)  
(Rupees in lacs)

विवरण Particulars	गैर-संबद्ध व्यवसाय Non-linked Business	संबद्ध व्यवसाय Linked Business	कुल चालू वर्ष Total Current Year	कुल पिछले वर्ष Total Previous Year
1 नकद (चेक, ड्राफ्ट एवं स्टैम्प सहित) Cash (including cheques, drafts and stamps)	78038.75	0.00	78038.75	204384.61
2 बैंक जमा Bank Balances				
(क) जमा खाता (a) Deposit Accounts				
(कक) अल्पावधि (तुलन पत्र की तारीख से 12 महीनों के भीतर देय) (aa) Short-term (due within 12 months of the date of Balance Sheet)	203321.07	0.00	203321.07	216777.50
(खख) अन्य (bb) Others	230397.62	0.00	230397.62	441786.40
(ख) चालू खाता (b) Current Accounts	595435.31	0.00	595435.31	261159.27
(ग) अन्य (c) Others	0.00	0.00	0.00	0.00
3 मांगने पर और अल्प सूचना पर धन Money at Call and Short Notice				
(क) बैंक में (a) With Banks	134.89	0.00	134.89	26326.16
(ख) अन्य संस्थानों में (b) With other Institutions	0.00	0.00	0.00	13732.57
4 अन्य - मार्गस्त प्रेषित धन Others - Remittances in transit	222479.34	0.00	222479.34	116035.76
<b>कुल TOTAL</b>	<b>1329806.98</b>	<b>0.00</b>	<b>1329806.98</b>	<b>1280202.27</b>
गैर अनुसूचित बैंकों की शेष उपरोक्त 2 तथा 3 में सम्मिलित है* Balances with non-scheduled banks included in 2 and 3 above.*	0.00	0.00	0.00	0.00
<b>रोकड़ एवं बैंक में अतिशेष CASH &amp; BANK BALANCES</b>				
भारत में In India	1322356.43	0.00	1322356.43	1274325.37
भारत के बाहर Outside India	7450.55	0.00	7450.55	5876.90
<b>कुल TOTAL</b>	<b>1329806.98</b>	<b>0.00</b>	<b>1329806.98</b>	<b>1280202.27</b>

\* स्थानीय विधि के अनुसार नियंत्रित विदेशी शाखाओं के बैंक खातों के अलावा

\* Excluding bank accounts of foreign branches which are held as per local laws.

**अनुसूची 12 - अग्रिम एवं अन्य परिसम्पत्तियाँ**  
**SCHEDULE 12 - ADVANCES AND OTHER ASSETS**

 (रुपये लाखों में)  
 (Rupees in lacs)

विवरण Particulars	गैर-संबद्ध व्यवसाय Non-linked Business	संबद्ध व्यवसाय Linked Business	कुल चालू वर्ष Total Current Year	कुल पिछले वर्ष Total Previous Year
<b>अग्रिम</b>				
<b>ADVANCES</b>				
अंतरण कंपनियों में आरक्षित जमा 1 Reserve deposits with ceding companies	0.00	0.00	0.00	0.00
अंतरण कंपनियों को अग्रिम 2 Advances to ceding companies	0.00	0.00	0.00	0.00
निवेशों के लिए आवेदन धन 3 Application money for investments	606.46	0.00	606.46	1100.35
पहले भुगतान / पूर्वदत्त खर्च 4 Prepayments/Prepaid Expenditure	10425.90	0.00	10425.90	7269.83
आधिकारियों / निदेशकों को अग्रिम 5 Advances to Officers / Directors	0.00	0.00	0.00	0.00
अदा किया गया अग्रिम कर एवं स्रोत पर कर कटौती 6 Advance tax paid and taxes deducted at source (Net of provisions for tax Rs. 698822.54) (Previous year Rs. 553501.78)	353.67	0.00	353.67	10838.71
अन्य 7 Others				
(क) कर्मचारियों को अग्रिम (a) Advances to employees	51536.56	0.00	51536.56	49213.34
(ख) अन्यो को अग्रिम (b) Advances to others	2419.17	0.00	2419.17	758.20
(ग) जमा (c) Deposits	65045.70	0.00	65045.70	66436.57
(घ) अन्य अग्रिम (d) Other advances	24659.25	0.00	24659.25	24192.76
फुटकर देनदार, अग्रिम तथा जमा के लिए प्रावधान Provision for sundry debtors, advances and deposits	(997.31)	0.00	(997.31)	(2988.48)
<b>कुल (क)</b> <b>TOTAL (A)</b>	<b>154049.40</b>	<b>0.00</b>	<b>154049.40</b>	<b>156821.28</b>
<b>अन्य परिसम्पत्तियाँ</b>				
<b>OTHER ASSETS</b>				
निवेशों पर बकाया / प्रोदभूत आय 1 Income outstanding/accrued on investments	1220321.64	0.00	1220321.64	1114892.08
संदिग्ध ब्याज तथा लाभांश का प्रावधान Provision for doubtful Interest & Dividends	(260311.02)	0.00	(260311.02)	(259626.10)
बकाया प्रीमियम 2 Outstanding Premiums	505800.00	0.00	505800.00	410228.15
एजेंटों के शेष 3 Agents' Balances	65409.73	0.00	65409.73	63628.06
एजेंटों के संदिग्ध शेष के लिए प्रावधान Provision for agents doubtful balances	(15.54)	0.00	(15.54)	(15.48)
विदेशी एजेंसियों के शेष 4 Foreign Agencies' Balances	0.00	0.00	0.00	0.00
संदिग्ध विदेशी एजेंसियों के शेष के लिए प्रावधान Provision for Foreign agencies' doubtful balances	0.00	0.00	0.00	0.00
बीमा व्यवसाय करनेवाली अन्य इंटिटियों से प्राप्त होने वाला 5 Due from other entities carrying on insurance business	80.12	0.00	80.12	96.22



विवरण Particulars	गैर-संबद्ध व्यवसाय Non-linked Business	संबद्ध व्यवसाय Linked Business	कुल चालू वर्ष Total Current Year	कुल पिछले वर्ष Total Previous Year
सहायक /नियंत्रक कंपनीसे प्राप्त होनेवाला				
6 Due from subsidiaries/holding company	0.00	0.00	0.00	0.00
पुनर्बीमा दावें / शेष प्राप्य				
7 Reinsurance claims/balances receivable	0.00	0.00	0.00	0.00
भारतीय रिजर्व बैंक में जमा (बीमा अधिनियम 1938 की खण्ड 7 के अनुसरण में)				
8 Deposit with Reserve Bank of India (Pursuant to Section 7 of Insurance Act, 1938)	0.00	0.00	0.00	0.00
अन्य				
9 Others				
क) बकाया / प्रोदभूत ऋण पर ब्याज				
a) Interest on loans outstanding/accrued	399510.62	0.00	399510.62	317722.90
ख) स्टेशनरी का स्टॉक, आदि हाथ में				
b) Stock of stationery, etc. on hand	3807.80	0.00	3807.80	3433.33
ग) अन्य परिसंपत्तियाँ				
c) Other assets	10626.68	0.00	10626.68	10247.58
घ) शेयर जिनका आबंटन बकाया है				
d) Shares pending allotment	2487.39	0.00	2487.39	6697.78
<b>कुल (ख)</b>				
<b>TOTAL (B)</b>	<b>1947717.42</b>	<b>0.00</b>	<b>1947717.42</b>	<b>1667304.52</b>
<b>कुल (क + ख)</b>				
<b>TOTAL (A + B)</b>	<b>2101766.82</b>	<b>0.00</b>	<b>2101766.82</b>	<b>1824125.80</b>
भारत में				
In India	2099386.29	0.00	2099386.29	1821832.70
भारत के बाहर				
Outside India	2380.53	0.00	2380.53	2293.10
<b>कुल</b>				
<b>TOTAL</b>	<b>2101766.82</b>	<b>0.00</b>	<b>2101766.82</b>	<b>1824125.80</b>

**अनुसूची 13 - चालू देयताएं**  
**SCHEDULE 13 - CURRENT LIABILITIES**

 (रुपये लाखों में)  
 (Rupees in lacs)

विवरण Particulars	गैर-संबद्ध व्यवसाय Non-linked Business	संबद्ध व्यवसाय Linked Business	कुल चालू वर्ष Total Current Year	कुल पिछले वर्ष Total Previous Year
एजेंटों के शेष				
1 Agents' Balances	0.00	0.00	0.00	0.08
अन्य बीमा कंपनियों को देय राशि				
2 Balances due to other insurance companies	3774.73	0.00	3774.73	1966.71
संधि कंपनियों से अग्रिम				
3 Advances from Treaty Companies	0.00	0.00	0.00	0.00
पुनर्बीमा अंतरण पर धारित जमा				
4 Deposits held on re-insurance ceded	0.00	0.00	0.00	0.00
अग्रिम रूप में प्राप्त प्रीमियम				
5 Premiums received in advance	11946.35	0.00	11946.35	4620.80
फुटकर लेनदार				
6 Sundry creditors	207868.95	0.00	207868.95	196360.34
सहायक /नियंत्रक कंपनी को देय				
7 Due to subsidiaries/holding company	0.00	0.00	0.00	0.00
बकाया दावें				
8 Claims Outstanding	66355.22	0.00	66355.22	49270.43
देय वार्षिकियाँ				
9 Annuities Due	2772.27	0.00	2772.27	2828.20
बैंक शेष				
10 Bank Balances	281098.79	0.00	281098.79	248951.35
अधिकारियों / निदेशकों को देय				
11 Due to Officers/Directors	0.00	0.00	0.00	0.00
अन्य				
12 Others				
क) कर्मचारी भविष्य तथा पेन्शन निधि के न्यासियों को देय राशियाँ				
a) Amounts due to trustees of staff provident & pension fund	86636.72	0.00	86636.72	69281.92
ख) बकाया कमीशन				
b) Outstanding Commission	64183.53	0.00	64183.53	72395.38
ग) प्रीमियम तथा अन्य जमा राशियाँ				
c) Premium and other deposits	87436.38	0.00	87436.38	75750.63
घ) अवकाश नकदीकरण से संबंधित अनुमानित दायित्व				
d) Estimated liability in respect of leave encashment	73997.00	0.00	73997.00	63854.00
ङ) पूँजी मोचन (निर्धारित वार्षिकी सहित) व्यवसाय चालू खाता				
e) Capital Redemption (including annuity certain) business current account	701.38	0.00	701.38	276.68
च) वरिष्ठ पेन्शन बीमा योजना चालू खाता				
f) Varishtha Pension Bima Yojana current account	4947.56	0.00	4947.56	(16235.67)
छ) संबद्ध व्यवसाय खाता				
g) Linked Business Contra Account	(435134.00)	0.00	(435134.00)	(195047.58)
<b>कुल</b>				
<b>TOTAL</b>	<b>456584.88</b>	<b>0.00</b>	<b>456584.88</b>	<b>574273.27</b>
<b>चालू देयताएँ</b>				
<b>CURRENT LIABILITIES</b>				
भारत में				
In India	454820.73	0.00	454820.73	572476.00
भारत के बाहर				
Outside India	1764.15	0.00	1764.15	1797.27
<b>कुल</b>				
<b>TOTAL</b>	<b>456584.88</b>	<b>0.00</b>	<b>456584.88</b>	<b>574273.27</b>



**अनुसूची**  
**SCHEDULE**

**14 - प्रावधान**  
**14 - PROVISIONS**

(रुपये लाखों में)  
(Rupees in lacs)

विवरण Particulars	गैर-संबद्ध व्यवसाय Non-linked Business	संबद्ध व्यवसाय Linked Business	कुल चालू वर्ष Total Current Year	कुल पिछले वर्ष Total Previous Year
कराधान के लिए (घटाइए भुगतान एवं स्रोत पर कर कटौती)				
1 For taxation (less payments and taxes deducted at source)	0.00	0.00	0.00	0.00
प्रस्तावित लाभांश के लिए (5% मूल्यन अधिशेष)				
2 For proposed dividends (5% Valuation Surplus)	75780.88	0.00	75780.88	62177.05
लाभांश वितरण कर के लिए				
3 For dividend distribution tax	0.00	0.00	0.00	0.00
पालिसीधारकों को देय बोनस				
4 Bonus payable to the policyholders	0.00	0.00	0.00	0.00
अन्य				
5 Others				
शोधक्षमता सीमा के लिए आरक्षण का प्रावधान				
Provision for reserve for solvency margin	1494305.60	0.00	1494305.60	1494305.60
<b>कुल</b>				
<b>TOTAL</b>	<b>1570086.48</b>	<b>0.00</b>	<b>1570086.48</b>	<b>1556482.65</b>
<b>प्रावधान</b>				
<b>PROVISIONS</b>				
भारत में				
In India	1569941.63	0.00	1569941.63	1556329.72
भारत के बाहर				
Outside India	144.85	0.00	144.85	152.93
<b>कुल</b>				
<b>TOTAL</b>	<b>1570086.48</b>	<b>0.00</b>	<b>1570086.48</b>	<b>1556482.65</b>

अनुसूची 15 - विविध व्यय (जो बट्टे खाते में न डाले गए हों या समायोजित न किए गए हों) (रुपये लाखों में)  
 SCHEDULE 15 - MISCELLANEOUS EXPENDITURE (To the extent not written off or adjusted) (Rupees in lacs)

विवरण Particulars	गैर-संबद्ध व्यवसाय Non-linked Business	संबद्ध व्यवसाय Linked Business	कुल चालू वर्ष Total Current Year	कुल पिछले वर्ष Total Previous Year
शेयर / ऋण-पत्र जारी करने में अनुमत छूट				
1 Discount Allowed in issue of shares/debentures	0.00	0.00	0.00	0.00
अन्य				
2 Others	0.00	0.00	0.00	0.00
<b>कुल TOTAL</b>	<b>0.00</b>	<b>0.00</b>	<b>0.00</b>	<b>0.00</b>
भारत में				
In India	0.00	0.00	0.00	0.00
भारत के बाहर				
Outside India	0.00	0.00	0.00	0.00
<b>कुल TOTAL</b>	<b>0.00</b>	<b>0.00</b>	<b>0.00</b>	<b>0.00</b>

## अनुसूची 15 (क):

जीवन तथा पूँजी मोचन निर्धारित वार्षिकी व्यवसाय से संबंधित वित्तीय विवरणों का भाग निर्मित करने वाले उद्घाटित विषय

(क) लेखों की टिप्पणियाँ

1) आकस्मिक देयताएं	चालू वर्ष	पिछले वर्ष
क) आंशिक रूप से आभित्त निवेश	15 लाख रुपये	1339 लाख रुपये
ख) बकाया बीमांकन प्रतिबद्धताएं	कुछ नहीं	कुछ नहीं
ग) निगम के विरुद्ध दावों जो ऋण के रूप में अभिस्वीकृत नहीं किए गए हों	558 लाख रुपये	कुछ नहीं
घ) निगम द्वारा या निगम की ओर से दी गई गारंटी	कुछ नहीं	कुछ नहीं
ङ) विवादित सांविधिक मांग/देयताएं जिसका उपबंध न किया गया हो	297 लाख रुपये	173 लाख रुपये
च) पुनर्बीमा अनिवार्यता जिसका उबंध न किया गया हो	कुछ नहीं	कुछ नहीं
छ) अन्य	2218 लाख रुपये	4574 लाख रुपये

### 2) चालू जीवन पालिसियों के संबंध में देयताओं के मूल्यांकन के लिए बीमांकन का पूर्वानुमान

निगम का जीवन बीमा व्यवसाय असंबद्ध सहभागी व्यवसाय, असंबद्ध गैर-सहभागी व्यवसाय एवं संबद्ध गैरसहभागी व्यवसाय में बंटा है। इनमें से कुछ पालिसियों में अनुवृद्धियाँ जुड़ी हुई हैं जैसे गंभीर बीमारी, अपंगता लाभ एवं सावधि बीमा सहित दुर्घटना लाभ।

संबद्ध गैर सहभागी व्यवसाय के बीमा प्लस योजना में 3 निधियाँ शामिल हैं यथा बैलेंसड फंड, रिस्क फंड तथा सिक्यूरिटी फंड तथा फ्यूचर प्लस योजना में 4 निधियाँ शामिल हैं यथा बॉण्ड फंड, इन्कम फंड, सिक्यूरिटी तथा ग्रोथ फंड तथा जीवन प्लस मनी प्लस और मार्केट प्लस इन योजनाओं में 4 निधियाँ शामिल हैं यथा बॉण्ड फंड, सिक्यूरिटी फंड, बैलेंसड फंड तथा ग्रोथ फंड।

31 मार्च 2007 को सहभागी एवं गैर-सहभागी दोनों तरह की चालू पालिसियों के बीमांकन की देयता की गणना सकल प्रीमियम तरीके से की जाती है। सहभागी व्यवसाय के अंतर्गत गैर-इकाई पालिसियों के बीमांकन की देयता की गणना कटौती नकद प्रवाह तरीके से की जाती है। देयताओं की गणना ब्याज, मृत्युदर, अस्वस्थता दर एवं मुद्रास्फीति पर आधारित होती है। सहभागी पालिसियों के मामले में भावी बोनस को भी ध्यान में रखा गया है। दायित्व निर्धारण में कराधान भत्ता एवं शेयरधारकों को अधिशेष का आबंटन भी ध्यान में रखा गया है। पूर्वानुमानों का निर्धारण मूल्यांकन तिथि को, प्रतिकूल विचलन की अतिरिक्त राशि के मार्जिन राशि का प्रावधान कर, भावी अनुभवों के दूरदर्शी मूल्यांकन के रूप में किया जाता है।

मूल्यांकन के लिए प्रयुक्त ब्याज दरें योजना के प्रकार के अनुसार भिन्न-भिन्न हैं और मूलाधार परिसंपत्तियों तथा देयताओं के स्वरूप एवं अवधि के आधार पर 6.25% और 9% प्र. व. के बीच रखी गई थीं। प्रयुक्त मृत्यु दरें प्रकाशित भारतीय बीमाकृत जीवन मृत्यु दर (1994-96) संशोधित अंतिम सारणी और प्रतिकूल विचलन के लिए गुंजायश हेतु प्रत्याशित अनुभवों तथा छुटों को प्रतिबिंबित करने के लिए समायोजित एलआईसी ए (1996-98) मृत्यु दर सारणी पर आधारित थीं। प्रयुक्त अस्वस्थता दरें गंभीर रुग्णता आधार सारणी (सीबीआईटी 93, यूके) पर आधारित थीं जिसे आईआरडीए ने भारत में प्रयोग के लिए अपना लिया है। इन दरों में हमारे प्रयोग के लिए यथोचित संशोधन कर लिया गया है, विवेकशीलता के लिए गुंजायश के साथ। इसका कारण यह है कि भारतीय अनुभव पर आधारित कोई प्रकाशित, सीआई दर सारणी उपलब्ध नहीं है।

प्रयुक्त खर्च प्रीमियम के प्रतिशत के रूप में या बीमा राशि के प्रतिशत या प्रति पालिसी या इन दोनों का संयोजन होता है। प्रयुक्त मुद्रास्फीति दर 3% रखी गयी है ताकि वह ब्याज दरों तथा व्यय से सुसंगत हो।

संबद्ध व्यवसाय से संबंधित युनिट देयता का मूल्य, मूल्यन तिथि को पालिसीधारकों के खातों में जमा यूनिटों के शुद्ध परिसम्पत्ति मूल्य के आधार पर निकाला गया है। समस्त जीवन व्यवसाय के बीमांकन के फलस्वरूप बनने वाला अधिशेष जीवन बीमा निगम अधिनियम, 1956 की धारा 28 के प्राविधानों के अनुसार आबंटित किया गया है।

### 3) भारत में एवं भारत के बाहर निगम की परिसम्पत्तियों पर भार (प्रबंधन द्वारा यथा प्रमाणित)

तुलन पत्र की तारीख को निगम की परिसम्पत्तियों पर कोई भार नहीं था।

4) 31.3.2007 को दी गई वचन बद्धताएं एवं ऋणों के बकाए निवेश एवं अचल परिसम्पत्तियाँ कुल 542191 लाख रु. (पिछले वर्ष 374084 लाख रु.) थी।

### 5) परिशोधन के आधार

(क) ऋण प्रतिभूतियाँ

इकाई संबद्ध व्यवसाय, जहाँ सभी ऋण प्रतिभूतियाँ बी वी वी प्रा के दिशा निर्देशों के अनुसार बाजार मूल्य पर दर्शाए गए हैं, के अलावा अन्य, सभी प्रकार के व्यवसाय से सम्बन्धित सरकारी प्रतिभूतियों सहित सभी ऋण प्रतिभूतियों के मामलों में, बर्ही मूल्य अंकित मूल्य से अधिक होने पर उसे धारिता/परिपक्वता की शेष अवधि के लिए, अधिमूल्य समांतर आधार पर परिशोधित किया गया है।

(ख) विमोच्य अधिमानी शेयर

सभी वर्गों की व्यवसाय में जहाँ बर्ही मूल्य अंकित मूल्य से अधिक है, अधिमूल्य, धारिता/परिपक्वता की शेष अवधि के लिए समांतर आधार पर परिशोधित किया गया है।



**SCHEDULE 15 A:****DISCLOSURES FORMING PART OF THE FINANCIAL STATEMENTS OF LIFE AND CAPITAL REDEMPTION AND ANNUITY CERTAIN BUSINESS****(A) NOTES TO ACCOUNTS****1) Contingent liabilities**

	<u>Current Year</u>	<u>Previous Year</u>
a. Partly paid-up investments	Rs. 15 lacs	Rs. 1339 lacs
b. Underwriting commitments outstanding	Nil	Nil
c. Claims against the Corporation not acknowledged as Debts	Rs. 558 lacs	Nil
d. Guarantees given by or on behalf of the Corporation	Nil	Nil
e. Statutory demands/liabilities in dispute, not provided for	Rs. 297 lacs	Rs. 173 lacs
f. Reinsurance obligations to the extent not provided for	Nil	Nil
g. Others	Rs. 2218 lacs	Rs. 4574 lacs

**2) Actuarial Assumptions for valuation of liabilities for life policies in force:**

The Corporation's Life Insurance Business consists of policies under Non-Linked Participating Business, Non-Linked Non-Participating Business and Linked Non-Participating Business. Some of these policies have riders attached to them such as Critical Illness, Term Assurance and Accident Benefit, including Disability Benefit.

The Linked Non-Par Business consists of 3 funds namely, Balanced Fund, Risk Fund and Secured Fund for Bima Plus Plan, 4 funds namely, Bond Fund, Income Fund, Balanced Fund and Growth Fund for Future Plus Plan and 4 funds namely, Bond Fund, Secured Fund, Balanced Fund and Growth Fund for each Jeevan Plus, Money Plus and Market Plus Plans.

The Actuarial Valuation liability of both Participating and Non-Participating policies in our books as on March 31, 2007 is calculated using the Gross Premium Method of valuation. The non unit liability under the linked business is calculated using the discounted cash flow method. The liabilities are calculated based on the assumptions for interest, mortality, morbidity, expenses and inflation. In case of Participating policies, the future bonuses are also taken into account. The allowance for taxation and allocation of surplus to shareholders is also made in the liability assessment. The assumptions were determined on a prudent assessment of the future experiences at the date of valuation with allowances for margin for adverse deviation.

The interest rates used for valuation vary according to the type of plan and ranged from 6.25% to 9.00% p.a depending on the nature and term of the underlying assets and liabilities. The mortality rates used were based on the published Indian Assured Lives Mortality (1994-96) modified ultimate table and LIC a (1996-98) mortality table adjusted to reflect expected experiences and allowances for margin for adverse deviation. Morbidity rates used were based on the Critical Illness Base table (CBIT 93, UK) which has been adopted by IRDA for use in India. These rates have been suitably modified for our use with margins included for prudence. This is because there is no published CI rate table based on Indian experience.

The expenses were used either as a percentage of premium or percentage of sum assured or per policy or a combination of these. The inflation rates used were 3% so as to be consistent with interest rates and expenses.

The unit liability in respect of Linked Business is taken as the Net Asset Value of the units to the credit of policyholders as on the date of valuation.

Surplus emerging as a result of actuarial valuation of all life business have been allocated in accordance with the provisions of Section 28 of the LIC Act of 1956.

**3) Encumbrances to assets of the Corporation in and outside India (As certified by the Management)**

There were no encumbrances on the assets of the Corporation as at the balance sheet date.

**4) Commitments made and outstanding for loans, investments and fixed assets as on 31.3.2007 aggregate to Rs. 542191 lacs (previous year Rs. 374084 lacs).****5) Basis of amortisation of:****(a) Debt securities**

In respect of all debt securities including Government Securities, where the book value is more than the face value, the premium has been amortised on straight line basis over the balance period of holding/maturity in all classes of business except Unit Linked Business where all the debt securities have been shown at market value in terms of the IRDA guidelines.

**(b) Redeemable Preference Shares:**

Where the book value is more than the face value, the premium has been amortised on the straight line basis over the balance period of holding/maturity in all classes of business.

6) दावे

तुलन पत्र की तारीख को 6 महीने से अधिक के समायोजित एवं अदा न किए गए दावों (प्रबंधन द्वारा यथा प्रमाणित)

	संख्या		राशि (लाख रु. में)	
	चालू वर्ष	पिछले वर्ष	चालू वर्ष	पिछले वर्ष
मृत्यु दावे	3121	1369	840	634
परिपक्वता दावे	157018	104115	18058	10806

7) बकाया संविदाओं का मूल्य -

असंबद्ध व्यवसाय के संबंध में।

(क) खरीदियाँ जिनमें परिदान लंबित हो कुछ नहीं (पिछले वर्ष 3390 लाख रु.)

(ख) बिक्रियाँ जिन में अदाचारियाँ अतिदेय हो 10852 लाख रु. (पिछले वर्ष 11773 लाख रु.)

पेंशन व्यवसाय तथा पूँ मो. (नि. वा. सहित) व्यवसाय के संबंध में निवेश से संबंधित कोई भी संविदा बकाया नहीं थी।

संबद्ध व्यवसाय के संबंध में निवेशों के बारे में संविदाओं का मूल्य

(क) खरीदियाँ जिनमें परिदान लंबित हो 4494 लाख रु. (पिछले वर्ष 2279 लाख रु.)

(ख) बिक्रियाँ जिन में अदाचारियाँ अतिदेय हो कुछ नहीं (पिछले वर्ष 756 लाख रु.)

8) परिचालन व्यय-व्यवसाय के विभिन्न प्रखण्डों में खर्च के आबंटन के आधार

असंबद्ध सहभागी, असंबद्ध गैर-सहभागी, सामान्य वार्षिकियाँ, पेंशन, समूह व्यवसाय, इकाई संबद्ध व्यवसाय, पूँ मो. (नि. वा. सहित) व्यवसाय एवं वरिष्ठ पेंशन बीमा योजनाके संबंध में परिचालन खर्च के आबंटन का आधार निम्न है-

(क) जिन खर्चों का सीधे पता लगाया जा सकता है उनका आबंटन वास्तविक आधार पर किया जाता है।

(ख) जिन अन्य खर्चों की प्रत्यक्ष पहचान नहीं हो सकती उनका आबंटन सामान्य पूल से निम्नलिखित में से किसी के आधार पर या इनके संयोजन के आधार पर किया गया है:

- पॉलिसियों की संख्या
- कुल संगृहीत प्रीमियम
- बीमित राशि

आबंटन की विधि का निर्णय खर्चों के स्वरूप (एनबी/नवीकरण, नियत/परिवर्तनशील आदि) के आधार पर किया जाता है और व्यवसाय को हर लाइन पर व्यय के वर्गों पर आधारित पहचान योग्य पैरामीटर लागू किए जाते हैं।

विभिन्न व्यवसाय प्रखण्डों के बीच सामान्य खर्च का आबंटन तथा सहभागी, गैर-सहभागी एवं वार्षिकी पालिसियों के बीच खर्चों का आबंटन नियुक्त बीमांककों द्वारा यथा प्रमाणित होता है।

9) अध्यक्ष एवं प्रबंध निदेशकों को प्रबंधकीय पारिश्रमिक

	राशि (लाख रु. में)	
	चालू वर्ष	पिछले वर्ष
वेतन एवं भत्ते	18.28	29.75
पेंशन में निगम का अंशदान	1.38	3.00
परिलब्धियों का करयोग्य मूल्य	2.15	0.13
प्रदत्त उपदान	3.50	7.00

10) उचित मूल्य आधार पर मूल्यांकित इक्विटी शेयरों, सहयोग निधि में निवेशों की ऐतिहासिक लागत

	राशि (लाख रु. में)	
	चालू वर्ष	पिछले वर्ष
(क) असंबद्ध व्यवसाय		
जीवन, वार्षिकी एवं समूह योजनाएं	4297475	3658107
शेयरधारकों का खाता	6035	6035
सहयोग निधि निवेश	213589	134552
(ख) संबद्ध व्यवसाय	2658234	990242
(ग) पूँजी मोचन तथा निर्धारित वार्षिकी सहित	11	11

11) निवेश संपत्ति के पुनर्मूल्यांकन का आधार

निवेश संपत्ति के मूल्य का हर तीन वर्ष में एक बार पुनर्मूल्यांकन किया जाता है। पिछला पुनर्मूल्यांकन वित्तीय वर्ष 2004-2005 के दौरान 'किराया पूँजीकरण' विधि का प्रयोग करके किया गया था और बिना किसी भवन/संरचना के खाली जमीन का मूल्य 'वर्तमान बाज़ार मूल्य' विधि से लगाया गया था।

**6) Claims**

The claims settled and remaining outstanding for a period of more than 6 months as on the balance sheet date: (As certified by the Management).

	Number		Amount (Rs. in lacs)	
	Current Year	Previous Year	Current Year	Previous Year
Claims by death	3121	1369	840	634
Claims by maturity	157018	104115	18058	10806

**7) Value of contracts in relation to Investments**

In respect of Non-Linked business:

- (a) Purchases where deliveries are pending Rs. NIL (previous year Rs. 3390 lacs)  
 (b) Sales where payments are overdue Rs. 10852 lacs (previous year Rs. 11773 lacs)

There were no contracts outstanding in relation to investments in respect of Pension business and CRAC business.

In respect of Linked business:

- (a) Purchases where deliveries are pending Rs. 4494 lacs (previous year Rs. 2279 lacs)  
 (b) Sales where payments are overdue Rs. NIL (previous year Rs. 756 lacs)

**8) Operating Expenses: Basis of allocation of expenditure to various segments of business**

Operating Expenses relating to insurance business are allocated to Non-Linked Participating, Non-Linked Non-Participating, General Annuities, Pensions, Group Business, Unit Linked Business, CRAC and VPBY business on the basis of:

- a. Expenses which are directly identifiable have been allocated on actual basis, and  
 b. Other Expenses which are not directly identifiable are allocated out of the common pool on the following basis or a combination of these:
- Number of policies
  - Total premium collected
  - Sum assured

The method of allocation has been decided based on the nature of expenses (NB/renewal, fixed/variable etc.) and identifiable parameters based on expense classes are applied to each line of business.

Allocation of common expenses between various business segments and allocation of expenses between Participating, Non-Participating and Annuity Policies are as certified by the Appointed Actuary.

**9) Managerial Remuneration to Chairman & Managing Directors**

	Amount (Rs. in lacs)	
	Current Year	Previous Year
Salaries & Allowances	18.28	29.75
Corporation's contribution to Pension	1.38	3.00
Taxable Value of Perquisites	2.15	0.13
Gratuity paid	3.50	7.00

**10) Historical cost of investments in Equity Shares, Mutual Funds valued on fair value basis.**

	Amount (Rs. in lacs)	
	Current Year	Previous Year
(a) Non-Linked Business:		
Life, Annuity and Group Schemes	4297475	3658107
Shareholders Account	6035	6035
Mutual Fund Investments	213589	134552
(b) Linked Business	2658234	990242
(c) Capital Redemption & Annuity Certain	11	11

**11) Basis of revaluation of investment property**

Investment property is revalued once in every three years. Last revaluation was carried out during the F.Y. 2004-2005 using 'Rent Capitalisation' method and land alone without any building/structure was valued by 'Current Market value' method.

12) वर्ष 2006-2007 के लिए कर्मचारियों को उपदान देयता का अंशदान रु. 567.75 करोड़ बनता है जबकि पिछले वर्ष यह रु. 634.93 करोड़ थी।

**(ख) वरिष्ठ लेखा नीतियाँ:**

**1) तैयारी का आधार -**

वित्तीय विवरण सामान्यतया स्वीकार्य लेखा सिद्धांतों एवं बीमा विनियामक एवं विकास प्राधिकरण (वित्तीय विवरण एवं बीमा कंपनियों के लेखा परीक्षकों की रिपोर्ट तैयार करना) विनियम 2002 के अनुसार तैयार किया गया है।

**2) राजस्व मान्यता**

- (क) जहाँ कहीं देय हो प्रीमियम को आय के रूप में मान्यता दी गई है। जहाँ भुगतान की माफी अवधि समाप्त नहीं हुई हो एवं जिनके पिछले किस्तों का भुगतान किया गया हो, ऐसे देय किस्तों को आय के रूप में मान्यता दी गयी है। सहभागी व्यवसाय में भुगतान की देय तिथि इकाइयों के निर्माण की तिथि बराबर होती है।
- (ख) जब तक अन्यथा उल्लिखित न हो आय एवं व्ययके मदों की गणना सामान्यतया प्रोद्भूत आधार पर की गई है।
- (ग) सभी ऋण प्रतिभूतियों के संबंध में ब्याज की आय, जिनमें कर्जे, डिबेन्चर तथा बॉन्ड और गृह संपत्ति के प्रति गिरवी कर्जे शामिल हैं, बीमा विनियामक और विकास प्राधिकरण के दिशानिर्देशों के अनुसार राजस्व खाते में क्रेडिट की जाती है।
- (घ) माध्यमिक बाजार से सरकार या अन्य अनुमोदित प्रतिभूतियों की खरीद या बिक्री के संबंध में खण्डित अवधि का ब्याज नकद आधार पर लिया गया है।
- (ङ) ब्याज, लाभांश किराया आदि सकल मूल्य आधार पर लिया गया है (आयकर कटौती के पूर्व)।
- (च) सरकार और अन्य अनुमोदित प्रतिभूतियों एवं बंधक ऋणों के संबंध में तुलन पत्र की तारीख को प्रोद्भूत ब्याज की गणना प्रति वर्ष 360 दिनों पर आधारित की गई है।
- (छ) प्रतिभूतियों/इक्विटियों की बिक्री पर लाभ या हानि केवल बिक्री वर्ष में राजस्व में लिया गया है।
- (ज) सभी लाभांश जहाँ उनके प्राप्त करने का अधिकार 31 मार्च को या उसके पहले हो उसे आय के रूप में लिया गया है भले ही वह बाद में प्राप्त हुए हो।
- (झ) पालिसी ऋणों पर ब्याज का लेखाकरण प्रोद्भवन के आधार पर किया जाता है।
- (ग) छह महिनो से ज्यादा बकाया किराया। लायसन्स-फीस से सम्बन्धित किराया आय को, आय के रूप में मान्यता नहीं दी गयी है।

**3) अधिग्रहण लागतें**

अधिग्रहण लागतों को खर्च के वर्ष में दिखाया गया है।

**4) दावें**

- (क) दावों की लागतों में जहाँ कहीं लागू हो पालिसी लाभ राशि एवं दावा समायोजन लागत शामिल है।
- (ख) बकाया मृत्यु दावों के प्रावधान उन पालिसियों के लिये किए गए हैं जहाँ 31 मार्च तक मृत्यु की सूचना प्राप्त हुई है।

**5) निवेश**

- (क) प्रतिदेय वरीयता शेयरों एवं सरकारी प्रतिभूतियों सहित ऋण प्रतिभूतियोंको परिपक्वताके लिए धारित के रूप में माना गया है तथा मूल्य शोधन के अधीन निम्नानुसार ऐतिहासिक लागत पर उल्लिखित किए गए हैं:
  - i. बी. वि. वि. प्रा. के दिशा निर्देशों के अनुसार इकाई संबद्ध योजना में जहाँ सभी ऋण प्रतिभूतियाँ बाजार मूल्य पर दर्शाई जायेंगी के अलावा सभी वर्गों के व्यवसाय में जहाँ सरकारी प्रतिभूतियों के वहाँ मूल्य प्रत्यक्ष मूल्य से अधिक हैं, प्रीमियम (अंतरराशि) को धारिता/परिपक्वता की शेष अवधि में समांतर आधार पर परिशोधित किया जाएगा।
  - ii. सभी वर्गों के व्यवसाय में जहाँ विमोच्च अधिमानी शेयरों के बही मूल्य प्रत्यक्ष मूल्य से अधिक है प्रीमियम (अंतरराशि) को धारिता/परिपक्वता की शेष अवधि में समांतर आधार पर परिशोधित किया जाएगा।
- (ख) सूचिबद्ध इक्विटी प्रतिभूतियाँ जो सक्रिय बाजारों में व्यापार की जाती है उन्हें तुलन पत्र की तारीख को सही मूल्य पर मापा गया है तथा इक्विटी प्रतिभूतियों के चालू राशि में परिवर्तन, सही मूल्य परिवर्तन खातों में रखा गया है।
- (ग) असूचीबद्ध इक्विटी प्रतिभूतियाँ एवं सूचीबद्ध इक्विटी प्रतिभूतियाँ सक्रिय बाजारों में नियमित रूप से जिनका व्यापार नहीं होता उन्हें ऐतिहासिक लागत में से ऐसे निवेशों में से मूल्यहास के प्रावधान को घटाकर माप की जाती है।
- (घ) माध्यमिक बाजार से इक्विटी शेयरों की खरीद या बिक्री के अलावा सभी निवेशों की गणना नकदी आधार पर की गई है।
- (ङ) निवेश संपत्तियों के मूल्य का उल्लेख व्यक्त राशियों पर किया गया है। निवेश संपत्ति के चालू राशि में परिवर्तन पुनर्मूल्यांकन आरक्षण में रखा गया है।
- (च) बी. वि. वि. प्रा. के निर्देशों के अनुसार सहयोग निधि निवेशों को 31 मार्च को उचित मूल्योंपर निकाला गया है।

**6) अचल परिसम्पतियाँ**

- (क) अचल परिसम्पतियों का मूल्य उनके लागत मूल्यों में से मूल्यहास को कम कर दर्शाया गया है।
- (ख) निर्माणाधीन एवं कब्जा की गई संपत्तियों पर अदा की गई राशि जिनका प्रलेखन लंबित है उन्हें 'भवन संपत्ति एवं भूमि' के अंतर्गत दिखाया गया है।

**7) मूल्यहास**

प्रबंधन द्वारा यथा अनुमानित परिसम्पतियों के उपयोगी जीवन पर आधारित समांतर तरीके का इस्तेमाल करके अचल परिसम्पतियों पर मूल्यहास बताया गया है। वर्ष के दौरान खरीदी गई/बेची गई परिसम्पतियों के लिए मूल्यहास यथानुपात प्रभारित किया गया है।

- 12) Contribution for Gratuity liability to employees for the year 2006-2007 works out to Rs.567.75 crores as against Rs.634.93 crores in the previous year.

## (B) SIGNIFICANT ACCOUNTING POLICIES:

### 1. Basis of Preparation:

The Financial Statements have been prepared in accordance with the generally accepted accounting principles and in accordance with the provisions of the Insurance Regulatory and Development Authority (Preparation of Financial Statements and Auditor's Report of Insurance Companies) Regulations, 2002.

### 2. Revenue Recognition:

- Premiums are recognized as income when due, for which grace period has not expired and the previous installments have been paid. In case of Linked Business, the due date for payment is taken as the date when the associated units are created.
- Items of Income and Expenditure are generally accounted for on accrual basis unless otherwise stated.
- Interest income in respect of all debt securities including loans, debentures and bonds and mortgage loans against House Property is taken credit to the Revenue Account as per the guidelines issued by Insurance Regulatory and Development Authority.
- In respect of purchase or sale of Government and other approved securities from secondary market, interest for the broken period is accounted on cash basis.
- Interest, Dividend, Rent, etc. are accounted at gross value (before deduction of Income Tax):
- In respect of Government and other approved securities and mortgage loans, accrued interest as at the date of the balance sheet is calculated based on 360 days a year.
- Profit or Loss on sale of Securities/Equities is taken to Revenue only in the year of sale.
- All dividends where right to receive the same have fallen due on or before 31st March are taken as income though received subsequently.
- Interest on policy loans is accounted for on accrual basis.
- Rental Income in respect of rent/licence fees which is in arrear for more than 6 months is not recognised as income.

### 3. Acquisition Costs:

Acquisition Costs are expensed in the period in which they are incurred.

### 4. Claims:

- Claims costs consist of the policy benefit amount and claims settlement costs, wherever applicable.
- Provision for outstanding death claims is made for those policies where the intimation of death has been received upto 31st March.

### 5. Investments:

- Debt Securities including Government Securities and Redeemable Preference Shares are considered as 'held to maturity' and the value is disclosed at historical cost subject to amortization as follows:
  - Debt Securities including Government Securities, where the book value is more than the face value, the premium will be amortised on straight line basis over the balance period of holding/maturity in all classes of business except Unit Linked Plan where all the debt securities will be shown at market value in terms of IRDA guidelines.
  - Redeemable Preference Shares, where the book value is more than the face value, the premium will be amortised on a straight line basis over the balance period of holding/maturity in all classes of business.
- Listed equity securities that are traded in active markets are measured at fair value on the balance sheet date and the change in the carrying amount of equity securities is taken to Fair Value Change Account.
- Unlisted equity securities and listed equity securities that are not regularly traded in active markets are measured at historical cost less provision for diminution in value of such investments.
- All Investments are accounted on cash basis except for purchase or sale of equity shares from the secondary market.
- The value of Investment Properties is disclosed at the Revalued amounts and the change in the carrying amount of the investment property is taken to Revaluation Reserve.
- Mutual fund investments are valued on fair value as at 31<sup>st</sup> March as per IRDA directive.

### 6. Fixed Assets:

- Values of the fixed assets are stated at cost less depreciation.
- Property under construction and amounts paid for the properties taken in possession, pending documentation, are accounted under 'House Property and Land'.

### 7. Depreciation:

Depreciation on fixed assets is provided using the straight line method, based on useful lives of assets as estimated by the management. Depreciation is charged on *pro-rata* basis for assets purchased/sold during the year. Leasehold land & building is written off on a *pro-rata* basis.

**8) जीवन पालिसियों की देयता**

निगम के जीवन बीमा व्यवसाय के वार्षिक जाँच के अनुसरण में पालिसीधारकों की देयताएं निगम के नियुक्त बीमांकको द्वारा निर्धारित की जाती हैं।

**9) विदेशी मुद्रा संव्यवहार**

- (क) संबंधित देशों के सांविधिक विनियमनों के अनुसार विदेशी व्यवसाय से संबंधित जीवन निधि का निवेश किया गया है।
- (ख) वर्ष के अंत में विदेशों की शाखाओं का वित्तीय विवरण स्थानीय विधियों के अनुसार तैयार किया गया है तथा समुचित दरों पर परिवर्तन किया गया है, सिवाय सुवा (फिजी) शाखा जिसके लिए प्रति वर्ष 31 दिसम्बर के वित्तीय विवरण से समुचित दरों पर परिवर्तन किया जाता है क्योंकि शाखा का लेखा कैलेंडर वर्ष के आधार पर तैयार किया जाता है।
- (ग) उपर्युक्त के कारण होनेवाली विनिमय दर की गणना सामान्यतया स्वीकार्य लेखा चलन के अनुसार की गई है।
- (घ) भारत से भेजे गए प्रेषणों द्वारा भारत के बाहर किए गए निवेशोंकी गणना मूल्य रूप की लागत या शीघ्र अभिलिखित रूप की लागत पर किया जाता है, जहाँ मूल्य लागत उपलब्ध न हो।

**10) अनुप्रयोज्य परिसम्पत्तियों के लिए परिसम्पत्तियों का वर्गीकरण एवं प्रावधान**

- (क) ऋण, डिबेंचर, एवं बांड, तथा भवन संपत्ति को गिरवी रखकर लिए गए ऋण की परिसम्पत्तियों को वसूली के रिकार्ड पर आधारित निम्न तरह से वर्गीकृत किया गया है।
  - i. मानक
  - ii. उपमानक
  - iii. संदिग्ध एवं
  - iv. नुकसान परिसम्पत्तियाँ

बीमा विनियामक और विकास प्राधिकरण द्वारा जारी दिशानिर्देशों के अनुसार।
- (ख) बीमा विनियामक और विकास प्राधिकरण द्वारा बीमा संस्थानों को जारी दिशानिर्देशों के अनुसार अनुप्रयोज्य ऋणों, डिबेंचरों एवं बाँडों एवं भवन संपत्ति को गिरवी रखकर ऋण के लिए प्रावधान किया गया है।

**11) सेवानिवृत्ति लाभ**

- (क) निगम द्वारा जारी समूह उपदान बीमा पालिसी के माध्यम से कर्मचारियों को उपदान उपलब्ध कराया जाता है। इस तरह उस संबंध में देयता जीवन निधि का भाग निर्मित करता है।
- (ख) उन कर्मचारियों के संबंध में जिन्होंने भविष्य निधि योजना चुनी है, उसी तरह का अंशदान भविष्य निधी न्यास को किया जाता है।
- (ग) उन कर्मचारियों के संबंध में जिन्होंने भविष्य निधि के स्थान पर पेंशन योजना चुनी है उनके लिए भारत सरकार द्वारा अधिसूचित पेंशन नियमों के अनुसार निगम का अंशदान पेंशन निधि न्यास में दिया जाता है।
- (घ) सेवानिवृत्ति पर अवकाश नकदीकरण लाभ बीमांकन मूल्यांकन पर आधारित होता है।

**12) प्रावधान, संभाव्य देयताएं और संभाव्य परिसंपत्तियाँ**

जब यह संभावना हो कि किसी दायित्व को निपटाने के लिए ऐसे संसाधनों का बहिर्वाह अपेक्षित होगा जिनमें आर्थिक लाभ समावित हों तो विश्वसनीय अनुमान के आधार पर प्रावधान कर दिया जाता है। संभाव्य देयताएं (पॉलिसियों को छोड़कर), यदि महत्वपूर्ण हो, टिप्पणियों द्वारा दर्शायी जाती हैं। संभाव्य परिसंपत्तियों को वित्तीय विवरणों में मान्यता नहीं दी जाती और न ही दर्शाया जाता है।

**(ग) अतिरिक्त विषय उद्घाटन**

**1) सांविधिक अपेक्षाओं के अनुसार किया गया निवेश (प्रबंधन द्वारा यथा प्रमाणित)**

शाखा	प्रतिभूतियों का प्रकार	बही मूल्य (लाख रु. में)	
		चालू वर्ष	पिछले वर्ष
यू.के.	8% टी. आर. एस. वाय. स्टाक	167	152
मारीशस	8.5%/8% एवं 9.75% एम.डी.एल.एस. स्टाक	124	134
फिजी	8.58% एवं 5.45% एफ.जी.आर. स्टाक	1698	1655

बीमा अधिनियम 1938 के खण्ड 7 के अनुसार 10 करोड़ रुपये कॉरपोरेशन बैंक के एसजीएल खातों में जमा किए गए हैं।

**8. Liability for Life Policies:**

The Policyholders' liabilities are determined by the Corporation's Appointed Actuary pursuant to his annual investigation of the Corporation's life insurance business.

**9. Foreign Currency Transactions:**

- a) Life Fund relating to foreign business has been invested according to the statutory regulations of the respective countries.
- b) Financial Statements of branches in foreign countries as at the year end are prepared in accordance with local laws and are translated at appropriate rates of exchange except for Suva (Fiji) branch, for which the conversion is done at appropriate rates, from the financial statement as at 31st December, each year, since the accounts of the branch are prepared on calendar year basis.
- c) The exchange difference arising on account of the above is accounted for as per generally accepted accounting practice.
- d) Investments made outside India by remittances sent from India are accounted for at original rupee cost or at the earliest recorded rupee cost, where original cost is not available.

**10. Asset Classification and Provisioning for Non-Performing Assets:**

- a) Assets representing Loans, Debentures and Bonds and Mortgage Loans against House Property are classified based on record of recovery as:
  - i) Standard
  - ii) Sub-standard
  - iii) Doubtful and
  - iv) Loss Assets
 As per the guidelines issued to Insurance Companies by Insurance Regulatory and Development Authority.
- b) Provisioning for Non-Performing loans, debentures and bonds and Mortgage Loans against House Property is made as per the guidelines issued by Insurance Regulatory and Development Authority.

**11. Retirement Benefits:**

- a) Gratuity to employees is provided for through a Group Gratuity Insurance Policy issued by the Corporation and as such, the liability in respect thereof, forms part of the Life Fund.
- b) In respect of employees who have opted for Provident Fund Scheme, matching contribution is made to the Provident Fund Trust.
- c) In respect of employees who have opted for Pension Scheme, in lieu of Provident Fund Scheme, the Corporation's contribution is made to the Pension Fund Trust, in accordance with the Pension Rules notified by the Government of India.
- d) Leave Encashment Benefits on retirement are accounted for on the basis of Actuarial Valuation.

**12. Provisions, Contingent Liabilities and Contingent Assets.**

A Provision is made based on a reliable estimate when it is probable that an outflow of resources embodying economic benefits will be required to settle an obligation. Contingent liabilities (other than policies), if material, are disclosed by way of notes. Contingent assets are not recognized or disclosed in the financial statements.

**(C) ADDITIONAL DISCLOSURES:****1) Investments made in accordance with the statutory requirements (as certified by the Management)**

<u>Branch</u>	<u>Type of Securities</u>	<u>Book Value (Rs.in lacs)</u>	
		<u>Current Year</u>	<u>Previous Year</u>
UK	8% TRSY Stock	167	152
Mauritius	8.5/8% & 9.75% MDLS Stock	124	134
Fiji	8.58% & 5.45% FGR Stock	1698	1655

An amount of Rs. 10 crores has been deposited with Corporation Bank SGL account in accordance with Section 7 of the Insurance Act, 1938.

**2) आय की मान्यता के उद्देश्य से प्रयोज्य / अनुप्रयोज्य निवेशों का कर्ज (ऋण तथा अग्रिम राशि) में विभाजन (प्रबंधन द्वारा यथा प्रमाणित)**

		राशि (लाख रु. में)	
		चालू वर्ष	पिछले वर्ष
<b>क)</b>	<b>असंबंध व्यवसाय</b>		
	प्रयोज्य निवेश	11139846	8883099
	अनुप्रयोज्य निवेश	473150	326197
<b>ख)</b>	<b>पूँ. मो. (नि.वा.स.) व्यवसाय</b>		
	प्रयोज्य निवेश	3800	कुछ नहीं
	अनुप्रयोज्य निवेश	16	16

बी.वि.वि.प्रा. के दिशा-निर्देशों के अनुसार, राज्य सरकार द्वारा गारंटीत निवेशों/ऋणों को, परिसम्पत्ति वर्गीकरण एवं प्रावधानों हेतु अन्य वर्गों के साथ सममूल्य पर समझा जाए। गत वर्ष के दौरान इन परिसम्पत्तियों को मानक वर्गीकृत किया गया था। बी.वि.वि.प्रा. द्वारा निर्धारित दिशा-निर्देशों में परिवर्तन के कारण, एनपीए की राशि में रु. 162051.80 लाख से वृद्धि हुई है और प्रावधान में रु. 35541.13 लाख की वृद्धि हुई है।

**(रु. लाखों में)**

- |                                                                   |         |
|-------------------------------------------------------------------|---------|
| 3) पुनर्संरचना के अधीन ऋण परिसंपत्तियों की कुलराशि                | 7033.53 |
| पुनर्संरचना के अधीन मानक परिसंपत्तियों की कुलराशि                 | 300.00  |
| पुनर्संरचना के अधीन उप-मानक परिसंपत्तियों की कुलराशि              | 471.71  |
| पुनर्संरचना के अधीन संदिग्ध एवं नुकसानीत परिसंपत्तियों की कुलराशि | 6261.82 |
- 4) राज्य सरकारों द्वारा गारंटीकृत निवेशों/ऋणों के संबंध में, जो नॉन परफॉर्मिंग एसेट्स बन गए हैं, बी.वि.वि.प्रा. द्वारा स्वीकृत रियायत के संबंध में कम दरों का प्रावधान किया गया है। परिणामस्वरूप रु. 77374.45 लाख की साधारण आवश्यकता के लिए रु. 35541.12 लाख का प्रावधान इन एनपीए के लिए किया गया है। पिछले वर्ष के दौरान उस वक्त प्रचालित दिशानिर्देशों के अनुसार इन परिसंपत्तियों को 'मानक' वर्गीकृत किया गया था।
- 5) भारत में या भारत के बाहर स्थानीय विधियों के अंतर्गत निगम द्वारा कोई भी परिसम्पत्ति जमा की जानी अपेक्षित नहीं है।
- 6) क्षेत्रवार व्यवसाय का प्रतिशत (जैसा कि प्रबन्धन द्वारा प्रमाणित किया गया है)

**पालिसियों की संख्या**

	चालू वर्ष	पिछले वर्ष
ग्रामीण व्यवसाय	17.25%	23.65%
शहरी व्यवसाय	82.75%	76.35%

- 7) बी.वि.वि.प्रा. द्वारा निर्धारित वित्तीय विवरणों के संक्षिप्त विवरण परिशिष्ट 1 तथा 2 सलग्न देखें।
- 8) पालिसीधारकों के खाते एवं शेयरधारकों के खाते के बीच निवेशों के आबंटन का आधार एवं उसपर आय शेयरधारकों के तथा पालिसीधारकों के निवेशों पर प्राप्त आय संबंधित निधि में सम्मिलित किया गया है। प्रचालन से उपलब्ध निवेश योग्य अधिशेष तथा पालिसीधारकों के निवेशों से प्राप्त आय को पालिसीधारकों की निधि में सम्मिलित किया गया है। वर्ष के दौरान शेयरधारकों की निधि की वृद्धि को शेयरधारकों की निधि में शामिल किया गया है।

9) **संबंधित पक्षकार का उद्घाटन**  
(निगम द्वारा यथाचिन्हित संबंधित पक्षकार का संबंध)

भारतीय सनदी लेखाकार संस्थान द्वारा जारी संबंधित पक्षकार उद्घाटन पर (ले. नि. 18) मानक लेखा के अनुसार निगम के संबंधित पक्षकार/संयुक्त उद्यम निम्न है -

- क) संयुक्त उद्यम:
- जी बी नि (नेपाल) लिमिटेड
  - केनइंडीया अश्योरेंस कं.
  - जी बी नि (अन्तरराष्ट्रीय) ई सी बहरेन
  - जी बी नि (लंका) लिमिटेड
  - जी बी नि (मारिशस) ऑफशॉर लिमिटेड
  - जी बी नि (साऊदी अरेबिया) लिमिटेड
- ख) सहयोगी कंपनियाँ:
- जी बी नि गृह वित्त लिमिटेड
  - जी बी नि सहयोग निधि एसेट मैनेजमेंट कं. लिमिटेड
  - जी बी नि सहयोग निधि न्यासी कं. प्रा. लि.



2) **Segregation into Performing/Non-performing investments in Debts (Loans & Advances) for the purpose of Income recognition (as certified by the Management):**

	Amount (Rs. in lacs)	
	Current Year	Previous Year
<b>(a) Non Linked Business:</b>		
Performing investments:	11139846	8883099
Non-performing investments:	473150	326197
<b>(b) CRAC Business:</b>		
Performing investments:	3800	NIL
Non-performing investments:	16	16

As per IRDA Guidelines the State Government Guaranteed Investments/Loans are to be treated at par with other categories for the purpose of asset classification & provisioning. During the previous year these assets were classified as standard. Due to change in guidelines prescribed by IRDA, the amount of NPA has increased by Rs. 162051.80 lacs and provision has been increased by Rs. 35541.13 lacs.

3) Total amount of loan assets subject to restructuring	Rs. 7033.53 lacs
Total amount of standard assets subject to restructuring	Rs. 300.00 lacs
Total amount of sub standard assets subject to restructuring	Rs. 471.71 lacs
Total amount of doubtful & loss assets subject to restructuring	Rs. 6261.82 lacs

4) In respect of investments/ loans guaranteed by State Governments which have become Non-Performing Assets (NPAs), provision has been made at reduced rates, in terms of relaxation permitted by the Insurance Regulatory and Development Authority (IRDA). Consequently provision of Rs. 35541.12 lacs has been made against these NPAs as against the normal requirement of Rs. 77374.45 lacs. During the previous year these assets were classified in "Standard" category in terms of the then extant guidelines.

5) No assets are required to be deposited under local laws by the Corporation in or outside India.

6) **Percentage of business sector-wise (as certified by Management)**

	No. of policies	
	Current Year	Previous Year
Rural business	17.25%	23.65%
Urban business	82.75%	76.35%

7) Summary of Financial Statements as prescribed by IRDA – Refer Annexure 1 & 2 attached.

8) **Basis of allocation of investments and income thereon between Policyholders' Account and Shareholders' Account.**

Income accruing on investments held in Policyholders' and Shareholders' funds have been taken to the respective funds.

The investible surplus, arising out of operations and income on Policyholders' investments, was invested in Policyholders' account. The accretions to shareholders' fund during the year stands invested in shareholders' fund.

9) **RELATED PARTY DISCLOSURE :**

(Related Party Relationship as identified by the Corporation)

As per the Accounting Standard on Related Party Disclosures (AS 18) issued by the Institute of Chartered Accountants of India, the related parties/joint ventures of the Corporation are as follows:

A) Joint Ventures:

LIC (Nepal) Ltd.  
 Kennindia Assurance Co.  
 LIC (International) EC, Bahrain  
 LIC (Lanka) Ltd.  
 LIC (Mauritius) Offshore Ltd.  
 LIC (Saudi Arabia) Ltd.

B) Associate Companies:

LIC Housing Finance Ltd.  
 LIC Mutual Fund Asset Management Company Ltd.  
 LIC Mutual Fund Trustee Company Pvt. Ltd.

ग) प्रमुख प्रबंधन कार्मिक	
श्री. टी. एस. विजयन	03.05.2006 से अध्यक्ष
श्री. ए. के. शुक्ला	01.07.2005 से 30.04.2006 तक अध्यक्ष
श्री. टी. एस. विजयन	24.01.2005 से 02.05.2006 तक प्रभावी प्रबंध निदेशक
श्री. डि. के. मेहरोत्रा	01.07.2005 से प्रभावी प्रबंध निदेशक
श्री. टी. टी. मैथ्यू	24.03.2006 से प्रभावी प्रबंध निदेशक
श्री. ए. के. दासगुप्ता	03.04.2007 से प्रभावी प्रबंध निदेशक

उपर्युक्त संबंधित पक्षकारों के साथ 2006-07 वर्ष के दौरान निगम के संबन्धित कार्यों का स्वरूप एवं आयतन निम्न है -

(रुपये लाखों में)

विवरण	संयुक्त उद्यम		सहयोगी कंपनियाँ		प्रमुख प्रबंधन कार्मिक	
<b>आय</b>						
ब्याज	-	-	25175	(19507)	-	-
लाभांश	258	(16)	11668	(1734)	-	-
किराया	-	-	178	(120)	-	-
<b>व्यय</b>						
प्रबंधकीय पारिश्रामिक	-	-	-	-	25	(40)
<b>परिसम्पत्तियाँ</b>						
निवेश	8699	(7030)	17478	(39801)	-	-
ऋण	-	-	447302	(330452)	-	-
प्राप्तियाँ	2	(3)	-	(-)	-	-
<b>देयताएं</b>						
देय	-	-	-	-	-	-

कोष्ठक ( ) में दिए आँकड़े पिछले वर्ष की राशि दर्शाते हैं।

8) 31.3.2007 को सहयोगी कंपनियों के ब्याज का वित्तीय विवरण (ले मा. 23)

	सहयोगी कंपनीओं का नाम		
	जी.बी.नि.गृह वित्त लि.	जी.बी. सहयोग एसेट मैनेजमेंट कं. लि.	जी.बी. सहयोग निधि न्यासी कं. प्रा. लि.
1. में स्थापित	भारत	भारत	भारत
2. नियंत्रण का हिस्सा	38.50%	49.50%	49.00%
3. परिसम्पत्तियाँ, दायित्व, आय तथा व्यय की अनुपातिक राशि (रुपये लाखों में)			
परिसम्पत्तियाँ	723186 (605149)	4081 (3557)	1.79 (0.96)
देयताएं	663748 (553347)	1413 (1124)	0.54 (0.23)
कर पश्चात लाभ	10747 (8030)	380 (137)	0.52 (0.25)
4. पूँजी वचनबद्धताओं में हिस्सा	-	-	-
5. आकस्मिक देयताओं में हिस्सा	-	-	-

कोष्ठक ( ) में दिए आँकड़े पिछले वर्ष की राशि दर्शाते हैं।

C) Key Management Personnel:

Shri T. S. Vijayan – Chairman w.e.f. 03.05.2006  
 Shri A. K. Shukla – Chairman from 01.07.2005 to 30.04.2006  
 Shri T. S. Vijayan – Managing Director from 24.01.2005 to 02.05.2006  
 Shri D. K. Mehrotra – Managing Director w.e.f. 01.07.2005  
 Shri T. T. Mathews – Managing Director w.e.f. 24.03.2006  
 Shri A. K. Dasgupta – Managing Director w.e.f. 03.04.2007

The nature and volume of transactions of the Corporation during the year 2006-2007 with the above related parties were as follows:

(Rupees in lacs)

Particulars	Joint Venture		Associate Companies		Key Management Personnel	
<b>Income</b>						
Interest	–	–	25175	(19507)	–	–
Dividend	258	(16)	11668	(1734)	–	–
Rent	–	–	178	(120)	–	–
<b>Expenditure</b>						
Managerial Remuneration	–	–	–	–	25	(40)
<b>Assets</b>						
Investments	8699	(7030)	17478	(39801)	–	–
Loans	–	–	447302	(330452)	–	–
Receivables	2	(3)	–	(–)	–	–
<b>Liabilities</b>						
Payables	–	–	–	–	–	–

Figures in brackets ( ) indicate previous year's figures.

8) FINANCIAL REPORTING OF INTEREST IN ASSOCIATES AS AT 31.3.2007 (AS 23)

(Rupees in lacs)

	NAME OF ASSOCIATE COMPANIES		
	LIC Housing Finance Ltd	LIC Mutual Fund Asset Management Co. Ltd.	LIC Mutual Fund Trustee Company Pvt. Ltd.
1. Incorporated in	India	India	India
2. Proportion of Holding	38.50%	49.50%	49.00%
3. Proportionate amount of Assets, Liabilities and Net Profit. (Rs. in lacs)			
Assets	723186	4081	1.79
	(605149)	(3557)	(0.96)
Liabilities	663748	1413	0.54
	(553347)	(1124)	(0.23)
Profit after tax	10747	380	0.52
	(8030)	(137)	(0.25)
4. Share in Capital commitments	NIL	NIL	NIL
5. Share in contingent liabilities	NIL	NIL	NIL

Figures in brackets ( ) indicate previous year's figures.

9) संयुक्त उद्यमों में भागीदारी संबंधी 31.03.2007 का वित्तीय विवरण (ले मा. 27)

विवरण	संयुक्त उद्यमों के नाम					
	जी.बी.नि. (नेपाल) लि.	जी.बी.नि. (अंतरराष्ट्रीय) इ.सी. बहरीन	केन इंडिया अश्यूरन्स कं.	जी.बी.नि. (लंका) लि.	जी.बी.नि. मारिशस ऑफशोअर लि.	जी.बी.नि. (सौदि अरेबिया) लि.
1. में स्थापित	नेपाल	बहरीन	केनया	श्री लंका	मारिशस	सौदी
2. नियंत्रण का हिस्सा	55.00%	97.80%	10%	75%	70%	10.20%
3. परिसम्पतियाँ, दायित्व, आय तथा व्यय की अनुपातिक राशि (रुपये लाखों में)						(प्रारम्भिक -गोदान)
परिसम्पतियाँ	6239.77 (4347.72)	149192.16 (122834.07)	5219.41 (4591.18)	1181.20 (827.65)	4.89 (5.86)	
देयताएं	124.90 (66.48)	128656.94 (109887.49)	4322.64 (3810.55)	944.50 (337.41)	0.03 (0.73)	
आय	1746.89 (1356.67)	35134.58 (30963.79)	2734.80 (2396.91)	619.95 (687.82)	0.23 (0.16)	
व्यय	361.14 (273.92)	34262.48 (25245.76)	2236.22 (1942.21)	833.09 (664.68)	0.12 (0.39)	
4. पूँजी वचनबद्धताओं में हिस्सा	—	—	—	—	—	—
5. आकस्मिक देअताओं में हिस्सा	—	—	—	—	—	—

कोष्ठक ( ) में दिए आंकड़े पिछले वर्ष की राशि दर्शाते हैं।

10) प्रावधानों की गति

(रुपये लाखों में)

		चालू वर्ष	पिछले वर्ष
1	प्रस्तावित लाभांश के लिए (5% मूल्यान आधिेशिष) प्रारंभिक शेष वर्ष के दौरान योग भारत सरकार को दी गई राशि इति शेष	62177.05 75780.88 62177.05 75780.88	69660.16 62177.05 69660.16 62177.05
2	शोधक्षमता सीमा के लिए आवश्यक प्रावधान प्रारंभिक शेष वर्ष के दौरान योग वर्ष के दौरान कटौतियाँ इति शेष	1494305.60 0.00 0.00 1494305.60	1494305.60 0.00 0.00 1494305.60

11) निगम के खण्डवार परिसम्पतियाँ तथा दायित्वों की क्षेत्रवार जानकारी यथा संभव प्राप्त की है।

12) वित्तीय विवरणों में कोष्ठक ( ) में दिए गए आंकड़े ऋणात्मक शेष बताते हैं।

13) जहाँ कहीं आवश्यक हों पिछले वर्ष के आंकड़ों को इस वर्ष के आंकड़ों से तुलना के लिए फिर से लाया गया है।

## 9) FINANCIAL REPORTING OF INTEREST IN JOINT VENTURES AS AT 31.3.2007 (AS 27)

Particulars	Name of Joint Ventures					
	LIC (Nepal) Ltd.	LIC (International) EC, Bahrain	Kennindia Assurance Company	LIC (Lanka) Ltd.	LIC (Mauritius) Offshore Ltd.	LIC (Saudi Arabia) Ltd.
1. Incorporated in	Nepal	Bahrain	Kenya	Sri Lanka	Mauritius	Saudi
2. Proportion of holding company	55.00%	97.80%	10%	75%	70%	10.20%
3. The proportionate amount of Assets, Liabilities, Income and Expenses (Rs. in lacs)						(Initial Contribution)
Assets	6239.77 (4347.72)	149192.16 (122834.07)	5219.41 (4591.18)	1181.20 (827.65)	4.89 (5.86)	
Liabilities	124.90 (66.48)	128656.94 (109887.49)	4322.64 (3810.55)	944.50 (337.41)	0.03 (0.73)	
Income	1746.89 (1356.67)	35134.58 (30963.79)	2734.80 (2396.91)	619.95 (687.82)	0.23 (0.16)	
Expenses	361.14 (273.92)	34262.48 (25245.76)	2236.22 (1942.21)	833.09 (664.68)	0.12 (0.39)	
4. Share of capital commitments	NIL	NIL	NIL	NIL	NIL	
5. Share of contingent liabilities	NIL	NIL	NIL	NIL	NIL	

Figures in brackets ( ) indicate previous year's figures.

## 10) Movement of Provisions

(Rs. in lacs)

		Current Year	Previous Year
<b>1</b>	<b>For Proposed Dividend (5% Valuation Surplus)</b>		
	Opening Balance	62177.05	69660.16
	Addition during the year	75780.88	62177.05
	Amount paid to Government of India	62177.05	69660.16
	Closing Balance	75780.88	62177.05
<b>2</b>	<b>Provision for Reserve for Solvency Margin</b>		
	Opening Balance	1494305.60	1494305.60
	Addition during the year	0.00	0.00
	Deduction during the year	0.00	0.00
	Closing Balance	1494305.60	1494305.60

11) Segment wise assets and liabilities have been ascertained by the Corporation to the extent possible.

12) Figures in bracket ( ) in financial statements indicate negative balances.

13) Previous year's figures have been recast wherever necessary to make them comparable with those of the Current Year.

**अनुसूचियाँ 1 से 15 क तक के लिए हस्ताक्षर  
Signature to Schedules 1 to 15A**

ठाकुर वैद्यनाथ अय्यर एण्ड कं. के लिए  
For Thakur Vaidyanath Aiyar & Co.  
के. एन. गुप्ता (पार्टनर)  
K. N. Gupta (Partner)  
स.क्र. M. No. 009169

बी.सी. जैन एण्ड कं. के लिए  
For B. C. Jain & Co.  
के. एम. गुप्ता (पार्टनर)  
K. M. Gupta (Partner )  
स.क्र. M. No. 70469

टी. एस. विजयन  
T. S. Vijayan

अध्यक्ष  
Chairman

के. एन. गुटगुटिया एण्ड कं. के लिए  
For K. N. Gutgutia & Co.  
अमीत घोष (पार्टनर)  
Amit Ghosh (Partner)  
स.क्र. M. No. 62091

रुपा शेकर एण्ड असो. के लिए  
For Rupa Sekar & Associates  
जे. चंद्रशेकरन (पार्टनर)  
J. Chandrasekaran (Partner)  
स.क्र. M. No. 19666

डी. के. मेहरोत्रा  
D. K. Mehrotra

प्रबंध निदेशक  
Managing Director

सूरी एण्ड कं. के लिए  
For Suri & Co.  
एस. गणेशन (पार्टनर)  
S. Ganesan (Partner)  
स.क्र. M. No. 018525

नरसिंह राव एण्ड असो. के लिए  
For Narasimha Rao & Associates  
जे. नरसिंह राव (पार्टनर)  
J. Narasimha Rao (Partner)  
स.क्र. M. No. 011591

थॉमस मैथ्यू टी.  
Thomas Mathew T.

निगम के सदस्य  
Members of the Corporation

योगेश लोहिया  
Yogesh Lohiya

आर. के. दिपक एण्ड कं. के लिए  
For R. K. Deepan & Co.  
अरविंद ओबेरोय (पार्टनर)  
Arvind Oberoi (Partner)  
स.क्र. M. No. 90479

ए. जे. शाह एण्ड कं. के लिए  
For A. J. Shah & Co.  
पी. एम. खाटीवाला (पार्टनर)  
P. M. Khatiwala (Partner)  
स.क्र. M. No. 15544

एस. सी. राठी  
S. C. Rathi

कार्यपालक निदेशक (वि. एवं ले.)  
Executive Director (F & A)

शहा गुप्ता एण्ड कं. के लिए  
For Shah Gupta & Co.  
टी. एस. नम्बुद्री (पार्टनर)  
T. S. Nambudiry (Partner)  
स.क्र. M. No. 9159

जी. डी. आपटे एण्ड कं. के लिए  
For G. D. Apte & Co.  
सी. एम. दीक्षित (पार्टनर)  
C. M. Dixit (Partner)  
स.क्र. M. No. 17532

जी. एन. अग्रवाल  
G. N. Agarwal

नियुक्त बिमांकक  
Appointed Actuary

**सनदी लेखाकार  
Chartered Accountants**

नई दिल्ली : 1 सितम्बर, 2007  
New Delhi : 1 September, 2007

**अनुसूचियाँ 1 से 15 क तक के लिए हस्ताक्षर**  
**Signature to Schedules 1 to 15A**

ठाकुर वैद्यनाथ अय्यर एण्ड कं. के लिए  
 For Thakur Vaidyanath Aiyar & Co.  
 के. एन. गुप्ता (पार्टनर)  
 K. N. Gupta (Partner)  
 स.क्र. M. No. 009169

बी.सी. जैन एण्ड कं. के लिए  
 For B. C. Jain & Co.  
 के. एम. गुप्ता (पार्टनर)  
 K. M. Gupta (Partner )  
 स.क्र. M. No. 70469

टी. एस. विजयन  
 T. S. Vijayan

अध्यक्ष  
 Chairman

के. एन. गुटगुटीया एण्ड कं. के लिए  
 For K. N. Gutgutia & Co.  
 अमीत घोष (पार्टनर)  
 Amit Ghosh (Partner)  
 स.क्र. M. No. 62091

रुपा शेकर एण्ड असो. के लिए  
 For Rupa Sekar & Associates  
 जे. चंद्रशेकरन (पार्टनर)  
 J. Chandrasekaran (Partner)  
 स.क्र. M. No. 19666

डी. के. मेहरोत्रा  
 D. K. Mehrotra

प्रबंध निदेशक  
 Managing Director

सूरी एण्ड कं. के लिए  
 For Suri & Co.  
 एस. गणेशन (पार्टनर)  
 S. Ganesan (Partner)  
 स.क्र. M. No. 018525

नरसिंह राव एण्ड असो. के लिए  
 For Narasimha Rao & Associates  
 जे. नरसिंह राव (पार्टनर)  
 J. Narasimha Rao (Partner)  
 स.क्र. M. No. 011591

थॉमस मैथ्यू टी.  
 Thomas Mathew T.

निगम के सदस्य  
 Members of the Corporation

योगेश लोहिया  
 Yogesh Lohiya

आर. के. दिपक एण्ड कं. के लिए  
 For R. K. Deepan & Co.  
 अरविंद ऑबेरोय (पार्टनर)  
 Arvind Oberoi (Partner)  
 स.क्र. M. No. 90479

ए. जे. शाह एण्ड कं. के लिए  
 For A. J. Shah & Co.  
 पी. एम. खाटीवाला (पार्टनर)  
 P. M. Khatiwala (Partner)  
 स.क्र. M. No. 15544

एस. सी. राठी  
 S. C. Rathi

कार्यपालक निदेशक (वि. एवं ले.)  
 Executive Director (F & A)

शहा गुप्ता एण्ड कं. के लिए  
 For Shah Gupta & Co.  
 टी. एस. नम्बुद्री (पार्टनर)  
 T. S. Nambudiry (Partner)  
 स.क्र. M. No. 9159

जी. डी. आपटे एण्ड कं. के लिए  
 For G. D. Apte & Co.  
 सी. एम. दीक्षित (पार्टनर)  
 C. M. Dixit (Partner)  
 स.क्र. M. No. 17532

जी. एन. अग्रवाल  
 G. N. Agarwal

नियुक्त बिमांकक  
 Appointed Actuary

**सनदी लेखाकार**  
**Chartered Accountants**

नई दिल्ली : 1 सितम्बर, 2007  
 New Delhi : 1 September, 2007

वित्तीय विवरणों का सारांश  
 Summary of Financial Statements

 परिशिष्ट I  
 Annexure-I  
 (रुपये लाखों में)  
 (Rupees in lacs)

क्र. Sl.No.	विवरण Particulars	2006-07	2005-06	2004-05
	<b>पालिसीधारकों का खाता</b> <b>POLICYHOLDERS' A/C</b>			
	सकल प्रीमियम आय			
1.	Gross Premium Income	12782284.09	9079222.36	7512728.98
	(शुद्ध) प्रीमियम आय#			
2.	Net Premium Income#	12778225.94	9075919.72	7508337.01
	निवेशों से आय (शुद्ध) @			
3.	Income from investments (Net)@	4568238.99	4004640.18	3631555.61
	अन्य आय			
4.	Other Income	96010.79	134128.41	99381.82
	कुल आय			
5.	Total income	17442475.72	13214688.31	11239274.44
	कमीशन			
6.	Commissions	916906.68	709491.94	624516.69
	दलाली			
7.	Brokerage	0.00	0.00	0.00
	बीमा व्यवसाय से संबंधित प्रचालन व्यय			
8.	Operating Expenses related to insurance business	708086.14	604156.06	598718.41
	कुल व्यय			
9.	Total Expenses	1624992.82	1313648.00	1223235.10
	पालिसीधारकों को भुगतान*			
10.	Payment to policyholders*	5468216.70	3422434.88	2863574.70
	बीमांकन देयता में वृद्धि			
11.	Increase in actuarial liability	7394339.39	6926622.66	6016357.77
	प्रचालन से अधिशेष/घाटा			
12.	Surplus/Deficit (from operations)	75780.89	62177.05	69660.16
	<b>शेयरधारकों का खाता</b> <b>SHAREHOLDERS' A/C</b>			
	शेयरधारकों के खाते के अंतर्गत कुल आय			
13.	Total Income under shareholders' A/c	1584.90	994.65	1085.76
	कर पूर्व लाभ/हानि			
14.	Profit/(loss) before tax	77362.03	63158.01	70836.50
	कर के लिए प्रावधान			
15.	Provision for tax	0.00	0.00	0.00
	कर पश्चात् लाभ/हानि			
16.	Profit/loss after tax	77362.03	63158.01	70836.50
	तुलन-पत्र को अग्रेषित लाभ/हानि			
17.	Profit/loss carried to Balance sheet	0.00	0.00	0.00
	<b>विविध</b> <b>MISCELLANEOUS</b>			
	(क) पालिसीधारकों का खाता:			
18.	(A) Policyholders' account:			
	कुल निधि			
	Total funds	62566417.89	53121335.44	41677316.99
	कुल निवेश			
	Total Investments	54555072.10	46493426.55	35812425.29
	निवेश पर % प्राप्ति			
	Yield on Investments %	0.00	0.00	0.00



क्र. Sl.No.	विवरण Particulars	2006-07	2005-06	2004-05
	(ख) शेयरधारकों का खाता (B) Shareholders' account :			
	कुल निधि Total funds	29280.99	17699.85	13718.89
	कुल निवेश Total Investments	27945.18	16640.43	12063.27
	निवेश पर % प्राप्ति Yield on investments %	0.00	0.00	0.00
19	कुल निवेश पर % प्राप्ति Yield on total investments %	8.21	8.72	9.93
	प्रदत्त इक्वीटी पूँजी Paid up equity capital	500.00	500.00	500.00
20	शुद्ध मूल्य Net worth	29280.99	17699.85	13718.89
21	<b>कुल परिसम्पत्तियाँ</b> <b>TOTAL ASSETS</b>	65188288.89	55244733.19	43807922.11
22	प्रति शेयर अर्जन Earnings per share	N.A.	N.A.	N.A.
23	प्रति शेयर बही मूल्य Book value per share	N.A.	N.A.	N.A.
24				

# शुद्ध पुर्नबीमा

# Net of reinsurance

@ शुद्ध हानि

@ Net of losses

\* अंतरिम बोनस सहित, यदि हो तो

\* Inclusive of Interim bonuses, if any

अनुपात  
Ratios

 परिशिष्ट II  
Annexure-II  
(रुपये लाखों में)  
(Rupees in lacs)

क्र. Sl.No.	विवरण Particulars	2006-07	2005-06	2004-05
1.	नव व्यवसाय प्रीमियम आय वृद्धि (प्रतिशत वृद्धि) New Business premium income growth (% increase)			
	प्रथम वर्षीय प्रीमियम First Year Premium			
	जीवन व्यवसाय Life Business	36.42	17.05	-1.49
	वार्षिकी व्यवसाय Annuity Business	10.41	-84.14	245.50
	पेंशन व्यवसाय Pension Business	-24.18	-80.10	-6.33
	एकल प्रीमियम Single Premium			
	जीवन व्यवसाय Life Business	13.89	41.54	0.48
	वार्षिकी व्यवसाय Annuity Business	13.35	-10.21	-19.58
	पेंशन व्यवसाय Pension Business	113.69	-43.51	32.55
2.	शुद्ध धारण अनुपात (%) Net retention ratio (%)			
	प्रथम वर्ष प्रीमियम First Year Premium	100.00	99.99	99.97
	परवर्ती प्रीमियम Renewal Premium	100.00	99.95	99.93
	एकल प्रीमियम Single Premium	100.00	100.00	100.00
	कुल प्रीमियम Total Premium	100.00	99.96	99.94
3.	प्रबन्धन व्यय का अनुपात Ratio of expenses of management	12.71	14.47	17.55
4.	कमीशन अनुपात Commission ratio			
	प्रथम वर्ष प्रीमियम First Year Premium	15.14	25.26	26.43
	परवर्ती प्रीमियम Renewal Premium	5.54	5.57	5.69
	एकल प्रीमियम Single Premium	1.56	1.10	1.07
	कुल प्रीमियम Total Premium	7.18	7.82	8.75
5.	शेयरधारक निधि की विकास दर (% वृद्धि) Growth rate of shareholders' funds (% increase)	65.43	29.02	9.38
6.	पालिसीधारक देयता से अधिशेष का अनुपात (% वृद्धि) Ratio of surplus to policyholders' liability (% increase)	2.92	2.67	3.59
7.	शुद्ध मूल्य में परिवर्तन (रुपये लाखों में) Change in net worth (Rs. in lacs)	29280.99	17699.85	13718.90

क्र. SI.No.	विवरण Particulars	2006-07	2005-06	2004-05
8.	कुल आय से कर पश्चात् लाभ Profit after tax to Total Income	1.00	1.00	1.00
9.	नकद एवं निवेशित परिसम्पत्तियों से (कुल जमीन जायदाद + ऋण) (Total Real Estate + loans) to cash & invested assets	11.59	12.14	14.88
10.	(पूँजी + अधिशेष) से कुल निवेश Total Investments to (Capital + Surplus)			
	क) पालिसीधारकों की निधि से निवेश			
	a) Investments to Policyholders' funds	87.20	87.52	85.93
	ख) शेयरधारकों की निधि से निवेश			
	b) Investments to Shareholders' funds	95.44	94.01	87.93
	(पूँजी + अधिशेष) से कुल सम्बद्ध निवेश			
11.	Total affiliated Investments to (Capital + Surplus)	0.89	2.65	7.98

हमारी उस तारीख वाली रिपोर्ट के अनुसार  
As per our report of even date

**अनुसूचियाँ 1 से 15 क तक के लिए हस्ताक्षर  
Signature to Schedules 1 to 15A**

ठाकुर वैद्यनाथ अय्यर एण्ड कं. के लिए For Thakur Vaidyanath Aiyar & Co. के. एन. गुप्ता (पार्टनर) K. N. Gupta (Partner) स.क्र. M. No. 009169	बी.सी. जैन एण्ड कं. के लिए For B. C. Jain & Co. के. एम. गुप्ता (पार्टनर) K. M. Gupta (Partner ) स.क्र. M. No. 70469	टी. एस. विजयन T. S. Vijayan	अध्यक्ष Chairman
के. एन. गुटगुटीया एण्ड कं. के लिए For K. N. Gutgutia & Co. अमीत घोष (पार्टनर) Amit Ghosh (Partner) स.क्र. M. No. 62091	रुपा शेकर एण्ड असो. के लिए For Rupa Sekar & Associates जे. चंद्रशेखरन (पार्टनर) J. Chandrasekaran (Partner) स.क्र. M. No. 19666	डी. के. मेहरोत्रा D. K. Mehrotra	प्रबंध निदेशक Managing Director
सूरी एण्ड कं. के लिए For Suri & Co. एस. गणेशन (पार्टनर) S. Ganesan (Partner) स.क्र. M. No. 018525	नरसिंह राव एण्ड असो. के लिए For Narasimha Rao & Associates जे. नरसिंह राव (पार्टनर) J. Narasimha Rao (Partner) स.क्र. M. No. 011591	थॉमस मैथ्यू टी. Thomas Mathew T.  योगेश लोहिया Yogesh Lohiya	निगम के सदस्य Members of the Corporation
आर. के. दिपक एण्ड कं. के लिए For R. K. Deepak & Co. अरविंद ऑबेरॉय (पार्टनर) Arvind Oberoi (Partner) स.क्र. M. No. 90479	ए. जे. शाह एण्ड कं. के लिए For A. J. Shah & Co. पी. एम. खाटीवाला (पार्टनर) P. M. Khatiwala (Partner) स.क्र. M. No. 15544	एस. सी. राठी S. C. Rathi	
शहा गुप्ता एण्ड कं. के लिए For Shah Gupta & Co. टी. एस. नम्बुद्री (पार्टनर) T. S. Nambudiry (Partner) स.क्र. M. No. 9159	जी. डी. आपटे एण्ड कं. के लिए For G. D. Apte & Co. सी. एम. दीक्षित (पार्टनर) C. M. Dixit (Partner) स.क्र. M. No. 17532	जी. एन. अग्रवाल G. N. Agarwal	नियुक्त बिमांकक Appointed Actuary

**सनदी लेखाकार  
Chartered Accountants**

नई दिल्ली : 1 सितम्बर, 2007  
New Delhi : 1 September, 2007

बीमाकर्ता का नाम - भारतीय जीवन बीमा निगम  
 पंजीकरण की संख्या 512 तथा तारीख 06/3/2007

 Name of the Insurer: Life Insurance Corporation of India  
 Registration No. 512 Dated: 06.3.2007

**प्राप्ति एवं भुगतान लेखा**  
**RECEIPTS AND PAYMENTS ACCOUNTS**  
**31 मार्च 2007 को कुल व्यवसाय से संबंधित नकद प्रवाह विवरण**  
**CASH FLOW STATEMENT AS AT 31ST MARCH 2007 IN RESPECT OF TOTAL BUSINESS** (रुपये लाखों में)  
 (Rupees in lacs)

विवरण Particulars	कुल / Total चालू वर्ष Current Year	कुल / Total पिछले वर्ष Previous Year
<b>परिचालन गतिविधियों से नकद प्रवाह</b>		
<b>CASH FLOWS FROM OPERATING ACTIVITIES</b>		
<b>अंतर्वाह</b>		
<b>INFLOW</b>		
1 प्रीमियम आय (शुद्ध) Premium Income (Net)	12682654.09	9026784.58
2 अन्य आय तथा प्रीमियम जमा में वृद्धि/कमी Other income & Increase/(Decrease) in Premium Deposits निधी में भारत सरकार द्वारा अंशदान	110355.07	147945.84
3 Fund contributed by Government of India	10000.00	3000.00
<b>कुल अंतर्वाह (क)</b>		
<b>A) TOTAL INFLOW (A)</b>	<b>12803009.16</b>	<b>9177730.42</b>
<b>बहिर्वाह</b>		
<b>OUTFLOW</b>		
4 प्रचालन व्यय एवं कमीशन Operating Expenses & Commission अदा किया गया लाभ	(1594198.26)	(1312515.25)
5 Benefit Paid युनिट पूँजी में कमी	(5311616.69)	(3382990.95)
6 Decrease in Unit Capital अन्य अग्रिम तथा जमाओं में वृद्धि/कमी	(103217.30)	(253889.33)
7 Increase/(Decrease) in Advances Deposits	(241357.23)	(288653.69)
<b>कुल बहिर्वाह (ख)</b>		
<b>B) TOTAL OUTFLOW (B)</b>	<b>(7250389.48)</b>	<b>(5238049.22)</b>
<b>परिचालनों से निर्मित नकदी (क) - (ख)</b>		
<b>CASH GENERATED FROM OPERATIONS (A) - (B)</b>	<b>5552619.68</b>	<b>3939681.20</b>
8 घाटाएँ : अदा किए गए आयकर Less : Income Tax Paid	(456594.50)	(408620.76)
9 पालिसीधारकों को अदा किया बोनस Bonus paid to policyholders	(139571.15)	(29723.82)
10 शेयरधारकों को लाभांश वितरण Dividend paid to Shareholders	(62177.05)	(69660.16)
<b>परिचालन गतिविधियों से निर्मित शुद्ध नकदी</b>		
<b>NET CASH GENERATED FROM OPERATING ACTIVITIES</b>	<b>4894276.98</b>	<b>3431676.46</b>
<b>निवेश गतिविधियों से नकद प्रवाह</b>		
<b>CASH FLOWS FROM INVESTING ACTIVITIES</b>		
11 अचल परिसम्पत्तियों की खरीद (बिक्री से शुद्ध) Purchase of fixed assets (Net of sales)	(14141.27)	(4371.67)
12 निवेशों की खरीद (बिक्री से शुद्ध) Purchase of Investments (Net of sales)	(8702819.80)	(6671219.14)

विवरण Particulars	कुल / Total चालू वर्ष Current Year	कुल / Total पिछले वर्ष Previous Year
ब्याज एवं लाभांश आय 13 Interest & Dividend Income	3872288.80	3475009.60
निवेश गतिविधियों में प्रयुक्त शुद्ध नकदी NET CASH UTILISED IN INVESTING ACTIVITIES	(4844672.27)	(3200581.21)
नकद एवं नकद तुल्य में शुद्ध वृद्धि NET INCREASE IN CASH & CASH EQUIVALENTS	49604.71	231095.25
वर्ष के आरंभ में नकद एवं नकद तुल्य CASH & CASH EQUIVALENTS AT THE BEGINNING OF THE YEAR	1280202.27	800155.67
वर्ष के अंत में नकद एवं नकद तुल्य CASH & CASH EQUIVALENTS AT THE END OF THE YEAR	1329806.98	1031250.92
* बहिर्वाह कोष्ठक में चिह्नित किए हैं। * Outflows are marked in brackets ( )		

हमारी उस तारीख वाली रिपोर्ट के अनुसार  
As per our report of even date

ठाकुर वैद्यनाथ अय्यर एण्ड कं. के लिए  
For Thakur Vaidyanath Aiyar & Co.  
के. एन. गुप्ता (पार्टनर)  
K. N. Gupta (Partner)  
स.क्र. M. No. 9169

बी. सी. जैन एण्ड कं. के लिए  
For B. C. Jain & Co.  
के. एम. गुप्ता (पार्टनर)  
K. M. Gupta (Partner)  
स.क्र. M. No. 70469

जी. डी. आपटे एण्ड कं. के लिए  
For G. D. Apte & Co.  
सी. एम. दीक्षित (पार्टनर)  
C. M. Dixit (Partner)  
स.क्र. M. No. 17532

टी. एस. विजयन  
T. S. Vijayan

अध्यक्ष  
Chairman

डी. के. मेहरोत्रा  
D. K. Mehrotra

प्रबंध निदेशक  
Managing Director

के. एन. गुटगुटीया एण्ड कं. के लिए  
For K. N. Gutgutia & Co.  
अमीत घोष (पार्टनर)  
For Amit Ghosh (Partner)  
स.क्र. M. No. 62091

रुपा शेकर एण्ड असो. के लिए  
For Rupa Sekar & Associates  
जे. चंद्रशेकरन (पार्टनर)  
J. Chandrasekaran (Partner)  
स.क्र. M. No. 19666

थॉमस मैथ्यू टी.  
Thomas Mathew T.

निगम के सदस्य  
Members of the  
Corporation

सूरी एण्ड कं. के लिए  
For Suri & Co.  
एस. गणेशन (पार्टनर)  
S. Ganesan (Partner)  
स.क्र. M. No. 018525

नरसिंह राव एण्ड असो. के लिए  
For Narasimha Rao &  
Associates  
जे. नरसिंह राव (पार्टनर)  
J. Narasimha Rao (Partner)  
स.क्र. M. No. 011591

योगेश लोहिया  
Yogesh Lohiya

एस. सी. राठी  
S. C. Rathi

कार्यपालक निदेशक (वि. एवं ले.)  
Executive Director(F & A)

आर. के. दीपक एण्ड कं. के लिए  
For R.K. Deepak & Co.  
ए. ऑबेरॉय (पार्टनर)  
Arvind Oberoi (Partner)  
स.क्र. M. No. 90479

ए. जे. शाह एण्ड कं. के लिए  
For A. J. Shah & Co.  
पी. एम. खाटीवाला (पार्टनर)  
P. M. Khatiwala (Partner)  
स.क्र. M. No. 15544

जी. एन. अग्रवाल  
G. N. Agarwal

नियुक्त बिमांकक  
Appointed Actuary

शहा गुप्ता एण्ड कं. के लिए  
For Shah Gupta & Co.  
टी. एस. नम्बुद्री (पार्टनर)  
T. S. Nambudiry (Partner)  
स.क्र. M. No. 9159

**सनदी लेखाकार**  
**Chartered Accountants**

नई दिल्ली : 1 सितम्बर, 2007  
New Delhi : 1st September, 2007



**फार्म बी-बीएस FORM B-BS**

बीमाकर्ता का नाम - भारतीय जीवन बीमा निगम  
पंजीकरण की संख्या 512 तथा तारीख 06/3/2007

Name of the Insurer: Life Insurance Corporation of India  
Registration No. 512 Dated: 06.3.2007

**31 मार्च 2007 तक पूँजी मोचन (निर्धारित वार्षिकी सहित) व्यवसाय (गैर सहभागी) से संबन्धित तुलन-पत्र  
BALANCE SHEET AS AT 31ST MARCH, 2007**

**In respect of Capital Redemption (including Annuity Certain) Business (Non-Participating)**

(रुपये लाखों में)  
(Rupees in lacs)

विवरण Particulars	अनुसूची Schedule	चालू वर्ष Current Year	पिछले वर्ष Previous Year
<b>निधियोंका स्रोत SOURCES OF FUNDS</b>			
शेयर पूँजी Share Capital	5	—	—
पॉलिसी दायित्व Policy Liabilities		13997.27	12410.67
आरक्षण एवं अधिशेष Reserves and Surplus	6	35.56	35.56
सही मूल्य परिवर्तन लेखा Fair Value Change Account		7.00	7.00
<b>उधारियाँ BORROWINGS</b>	7	—	—
Funds for Future Appropriation		0.00	0.00
कुल <b>TOTAL</b>		<b>14039.83</b>	<b>12453.23</b>
<b>निधियोंका प्रयोग APPLICATION OF FUNDS</b>			
<b>निवेश INVESTMENTS</b>			
ऋण LOANS	8	13210.91	10453.05
अचल परिसम्पत्तियाँ FIXED ASSETS	9	—	—
चालू परिसम्पत्तियाँ CURRENT ASSETS	10	—	—
रोकड़ एवं बैंक में शेष Cash and Bank Balances	11	4.03	1566.38
अग्रिम एवं अन्य परिसम्पत्तियाँ Advances and Other Assets	12	892.51	860.49
<b>उप-योग (क) Sub-Total (A)</b>		<b>896.54</b>	<b>2426.87</b>
चालू दायित्व CURRENT LIABILITIES	13	67.62	426.69
प्रावधान PROVISIONS	14	—	—
<b>उप-योग (ख) Sub-Total (B)</b>		<b>67.62</b>	<b>426.69</b>
शुद्ध चालू परिसम्पत्तियाँ (ग) = (क)-(ख) NET CURRENT ASSETS (C) = (A - B)		<b>828.92</b>	<b>2000.18</b>
विविध व्यय (जो बट्टे खाते में न डाले गए हो या समायोजित न हुए हों) MISCELLANEOUS EXPENDITURE (to the extent not written off or adjusted)	15	—	—
लाभ हानि लेखा में नामें शेष (शेयरधारकों का लेखा) DEBIT BALANCE IN PROFIT & LOSS ACCOUNT (Shareholders' Account)		—	—
कुल <b>TOTAL</b>		<b>14039.83</b>	<b>12453.23</b>

महत्वपूर्ण लेखनीतियाँ तथा लेखा संबंधी टिप्पणियाँ  
Significant Accounting Policies and Notes to Accounts

15क जीवन व्यवसाय के अंतर्गत  
15A under Life Business

**आकस्मिक देयताएं**  
**CONTINGENT LIABILITIES**

 (रुपये लाखों में)  
 (Rupees in lacs)

विवरण Particulars	चालू वर्ष Current Year	पिछले वर्ष Previous year
1 आंशिक रूप से चुकता निवेश Partly paid up investments कंपनी द्वारा ऋण के रूप में अमान्य पॉलिसी दावों के अतिरिक्त अन्य दावे	—	—
2 Claims, other than against policies, not acknowledged as debts by the company बकाया हामीदारी वायदे (शेयरों तथा प्रतिभूतियों के सम्बन्ध में)	—	—
3 Underwriting commitments outstanding (in respect of shares and securities) कंपनी के द्वारा या कंपनी की ओर से दी गई गारंटी	—	—
4 Gurantees given by or on behalf of the Company प्रावधान न की गई सांविधिक मांगों/विवादित देयताएं	—	—
5 Statutory Demands/Liabilities in dispute, not provided for प्रावधान की गई सीमा तक पुर्नबीमा बाध्यतायें	—	—
6 Reinsurance obligations to the extent not provided for अन्य	—	—
7 Others	—	—
<b>कुल</b>	—	—
<b>TOTAL</b>	—	—

 हमारी उस तारीख वाली रिपोर्ट के अनुसार  
 As per our report of even date

ठाकुर वैद्यनाथ अय्यर एण्ड कं. के लिए For Thakur Vaidyanath Aiyar & Co. के. एन. गुप्ता (पार्टनर) K. N. Gupta (Partner) स.क्र. M. No. 9169	शहा गुप्ता एण्ड कं. के लिए For Shah Gupta & Co. टी. एस. नम्बुद्री (पार्टनर) T. S. Nambudiry (Partner) स.क्र. M. No. 9159	ए. जे. शाह एण्ड कं. के लिए For A. J. Shah & Co. पी. एम. खाटीवाला (पार्टनर) P. M. Khatiwala (Partner) स.क्र. M. No. 15544	टी. एस. विजयन T. S. Vijayan	अध्यक्ष Chairman
के. एन. गुटगुटीया एण्ड कं. के लिए For K. N. Gutgutia & Co. अमीत घोष (पार्टनर) For Amit Ghosh (Partner) स.क्र. M. No. 62091	बी. सी. जैन एण्ड कं. के लिए For B. C. Jain & Co. के. एम. गुप्ता (पार्टनर) K. M. Gupta (Partner) स.क्र. M. No. 70469	जी. डी. आपटे एण्ड कं. के लिए For G. D. Apte & Co. सी. एम. दीक्षित (पार्टनर) C. M. Dixit (Partner) स.क्र. M. No. 17532	डी. के. मेहरोत्रा D. K. Mehrotra	प्रबंध निदेशक Managing Director
सूरी एण्ड कं. के लिए For Suri & Co. एस. गणेशन (पार्टनर) S. Ganesan (Partner) स.क्र. M. No. 018525	रुपा शेकर एण्ड असो. के लिए For Rupa Sekar & Associates जे. चंद्रशेकरन (पार्टनर) J. Chandrasekaran (Partner) स.क्र. M. No. 19666		थॉमस मैथ्यू टी. Thomas Mathew T.	निगम के सदस्य Members of the Corporation
आर. के. दीपक एण्ड कं. के लिए For R.K. Deepak & Co. ए. ऑबेरॉय (पार्टनर) Arvind Oberoi (Partner) स.क्र. M. No. 90479	नरसिंह राव एण्ड असो. के लिए For Narasimha Rao & Associates जे. नरसिंह राव (पार्टनर) J. Narasimha Rao (Partner) स.क्र. M. No. 011591		योगेश लोहिया Yogesh Lohiya	
			एस. सी. राठी S. C. Rathi	कार्यपालक निदेशक (वि. एवं ले.) Executive Director(F & A)
			जी. एन. अग्रवाल G. N. Agarwal	नियुक्त बिमांकक Appointed Actuary

**सनदी लेखाकार**  
**Chartered Accountants**

 नई दिल्ली : 1 सितम्बर, 2007  
 New Delhi : 1st September, 2007



**फार्म बी-आरए FORM B-RA**

बीमाकर्ता का नाम - भारतीय जीवन बीमा निगम  
पंजीकरण की संख्या 512 तथा तारीख 06/3/2007

Name of the Insurer: Life Insurance Corporation of India  
Registration No. 512 Dated: 06.3.2007

**31 मार्च 2007 को समाप्त वर्ष के लिए पूँजी मोचन (निर्धारित वार्षिकी सहित) व्यवसाय (गैर सहभागी) का राजस्व लेखा  
REVENUE ACCOUNT FOR THE YEAR ENDED 31ST MARCH, 2007**

**In respect of Capital Redemption (Including Annuity Certain) Business (Non-Participating)**

(रुपये लाखों में)  
(Rupees in lacs)

विवरण Particulars	अनुसूची Schedule	चालू वर्ष Current Year	पिछले वर्ष Previous Year
अर्जित (शुद्ध) प्रीमियम 1. Premiums earned (Net)	1	1343.74	1265.56
(क) निवेशों की बिक्री / मोचन से लाभ 2. (A) Profit on sale/redemption of investments		7.18	0.04
(ख) निवेशों की बिक्री / मोचन से हानि (B) Loss on sale/redemption of investments		(26.94)	(26.62)
3. Change in Policy Liabilities पालिसी दायित्व में परिवर्तन अन्य		(1804.60)	(1793.34)
4. Others ब्याज (फुटकर) प्राप्त Interest (Sundry) received		0.19	1.11
5. Interest & Dividends - Gross ब्याज एव लाभांश - कुल		870.61	722.27
<b>कुल (क) TOTAL (A)</b>		<b>390.18</b>	<b>169.02</b>
प्रदत्त दावे (शुद्ध) 1. Claims incurred (Net)	2	496.62	433.35
कमीशन 2. Commission	3	26.41	22.13
बीमा व्यवसाय से संबन्धित परिचालन खर्च 3. Operating Expenses related to Insurance Business	4	69.95	59.51
अन्य 4. Others			
संदिग्ध तथा अशोध्य ऋणों के लिए प्रावधान Provision for Bad & Doubtful Debts		15.20	—
कराधान के लिए प्रावधान Provision for Taxation		—	—
पुनरांकित कराधान के लिए प्रावधान Provision for Taxation Written Back		—	—
<b>कुल (ख) TOTAL (B)</b>		<b>608.18</b>	<b>514.99</b>
<b>पूँजी मोचन (निर्धारित वार्षिकी सहित) व्यवसाय से परिचालन लाभ/(हानि) (ग)=(क - ख) Operating Profit/(Loss) from Capital Redemption (including Annuity Certain) Business (C) = (A - B)</b>		<b>(218.00)</b>	<b>(345.97)</b>
<b>विनियोजन APPROPRIATIONS</b>			
शेयरधारकों के खाते में अंतरण Transfer to Shareholder's Account		—	—
आपातकालीन आरक्षित निधियों में अंतरण Transfer to Catastrophe Reserve		—	—
अन्य आरक्षित निधियों में अंतरण Transfer to Other Reserves (to be specified)		—	—
<b>कुल (ग) TOTAL (C)</b>		<b>(218.00)</b>	<b>(345.97)</b>



जैसा कि बीमा अधिनियम 1938 की धारा 40 ग (2) में वांछित है, हम प्रमाणित करते हैं कि हमारी सर्वोत्तम जानकारी और विश्वास तथा हमें दी गई सूचना और स्पष्टिकरण के अनुसार और जैसा कि हमें निगम की खाता बहियों के परिक्षा से लगता है :

(क) पूँजी मोचन (निर्धारित वार्षिकी सहित) व्यवसाय के संबंध में भारत में निगम द्वारा संपादित सभी व्यय पूरी तरह राजस्व खाते में नामें किए गए हैं ।

(ख) भारत में निगम द्वारा संपादित पूँजी मोचन (निर्धारित वार्षिकी सहित) व्यवसाय के सभी लागत पूरी तरह राजस्व खाते में नामें किए गए हैं ।

उपरोक्त अनुसूचियाँ वित्तीय विवरणों के अंगभूत हैं ।

As required by Section 40 C (2) of the Insurance Act, 1938, we certify that all expenses of management in respect of Capital Redemption (including Annuity Certain) Business transacted by the Corporation in India have been fully debited in Capital Redemption (including Annuity Certain) Business Revenue Account as expenses.(a) all expenses of management, in respect of Capital Redemption (including Annuity Certain) Business transacted in India by the Corporation have been fully debited to the Revenue Account.

(b) all charges incurred in respect of Capital Redemption (including Annuity Certain) Business transacted in India by the Corporation have been fully debited in the Revenue Account.

The Schedules referred to above form an integral part of the Financial Statements.

हमारी उस तारीख वाली रिपोर्ट के अनुसार

As per our report of even date

ठाकुर वैद्यनाथ अय्यर एण्ड कं. के लिए  
For Thakur Vaidyanath Aiyar & Co.  
के. एन. गुप्ता (पार्टनर)  
K. N. Gupta (Partner)  
स.क्र. M. No. 9169

बी. सी. जैन एण्ड कं. के लिए  
For B. C. Jain & Co.  
के. एम. गुप्ता (पार्टनर)  
K. M. Gupta (Partner)  
स.क्र. M. No. 70469

जी. डी. आपटे एण्ड कं. के लिए  
For G. D. Apte & Co.  
सी. एम. दीक्षित (पार्टनर)  
C. M. Dixit (Partner)  
स.क्र. M. No. 17532

टी. एस. विजयन  
T. S. Vijayan

अध्यक्ष  
Chairman

डी. के. मेहरोत्रा  
D. K. Mehrotra

प्रबंध निदेशक  
Managing Director

के. एन. गुटगुटीया एण्ड कं. के लिए  
For K. N. Gutgutia & Co.  
अमीत घोष (पार्टनर)  
For Amit Ghosh (Partner)  
स.क्र. M. No. 62091

रुपा शेकर एण्ड असो. के लिए  
For Rupa Sekar & Associates  
जे. चंद्रशेकरन (पार्टनर)  
J. Chandrasekaran (Partner)  
स.क्र. M. No. 19666

थॉमस मैथ्यू टी.  
Thomas Mathew T.

निगम के सदस्य  
Members of the  
Corporation

योगेश लोहिया  
Yogesh Lohiya

सूरी एण्ड कं. के लिए  
For Suri & Co.  
एस. गणेशन (पार्टनर)  
S. Ganesan (Partner)  
स.क्र. M. No. 018525

नरसिंह राव एण्ड असो. के लिए  
For Narasimha Rao & Associates  
जे. नरसिंह राव (पार्टनर)  
J. Narasimha Rao (Partner)  
स.क्र. M. No. 011591

एस. सी. राठी  
S. C. Rathi

कार्यपालक निदेशक (वि. एवं ले.)  
Executive Director(F & A)

आर. के. दीपक एण्ड कं. के लिए  
For R.K. Deepak & Co.  
ए. आंबेराय (पार्टनर)  
Arvind Oberoi (Partner)  
स.क्र. M. No. 90479

ए. जे. शाह एण्ड कं. के लिए  
For A. J. Shah & Co.  
पी. एम. खाटीवाला (पार्टनर)  
P. M. Khatiwala (Partner)  
स.क्र. M. No. 15544

जी. एन. अग्रवाल  
G. N. Agarwal

नियुक्त बिमांकक  
Appointed Actuary

शहा गुप्ता एण्ड कं. के लिए  
For Shah Gupta & Co.  
टी. एस. नम्बुद्री (पार्टनर)  
T. S. Nambudiry (Partner)  
स.क्र. M. No. 9159

**सनदी लेखाकार**  
**Chartered Accountants**

नई दिल्ली : 1 सितम्बर, 2007  
New Delhi : 1st September, 2007



**फार्म बी-पीएल FORM B-PL**

बीमाकर्ता का नाम - भारतीय जीवन बीमा निगम  
पंजीकरण की संख्या 512 तथा तारीख 06/3/2007

Name of the Insurer: Life Insurance Corporation of India  
Registration No. 512 Dated: 06.3.2007

**31 मार्च 2007 को समाप्त वर्ष के लिए पूँजी मोचन (निर्धारित वार्षिकी सहित) व्यवसाय का लाभ - हानि लेखा**  
**PROFIT AND LOSS ACCOUNT FOR THE YEAR ENDED 31ST MARCH, 2007**  
**In respect of Capital Redemption (Including Annuity Certain) Business**

(रुपये लाखों में)  
(Rupees in lacs)

विवरण Particulars	अनुसूची Schedule	चालू वर्ष Current Year	पिछले वर्ष Previous Year
परिचालन लाभ / (हानि)			
1. Operating Profit/(Loss)			
(क) अग्नि बीमा		—	—
(a) Fire Insurance		—	—
(ख) समुद्रीय बीमा		—	—
(b) Marine Insurance		—	—
(ग) विविध बीमा (पूँजी मोचन [निर्धारित वार्षिकी सहित] व्यवसाय)		(218.00)	(345.97)
(c) Miscellaneous Insurance(Capital Redemption [including Annuity Certain] Business)		(218.00)	(345.97)
Profit / Loss for the year			
निवेश से आय			
2. Income from Investments			
(क) ब्याज एवं लाभांश - कुल		—	—
(a) Interest, Dividends & Rent-Gross		—	—
(ख) निवेश बिक्री/मोचन पर लाभ		—	—
(b) Profit on sale/redemption of Investment		—	—
घटाइए : निवेश बिक्री पर हानि		—	—
Less : Loss on sale of Investments		—	—
अन्य आय		—	—
3. Other Income		—	—
<b>कुल (क)</b>		<b>(218.00)</b>	<b>(345.97)</b>
<b>TOTAL (A)</b>		<b>(218.00)</b>	<b>(345.97)</b>
प्रावधान (कराधान के अतिरिक्त)			
4. Provisions (Other than taxation)			
(क) निवेश के मूल्य में (शुद्ध) कमी के लिए		—	—
(a) For diminution in the value of investments (Net)		—	—
(ख) संदिग्ध ऋणों के लिए		—	—
(b) For doubtful debts		—	—
(ग) अन्य		—	—
(c) Others		—	—
अन्य व्यय		—	—
5. Other expenses		—	—
(क) बीमा व्यवसाय से सीधे संबंधित खर्चों के अतिरिक्त अन्य खर्च		—	—
(a) Expenses other than those related to Insurance Business		—	—
(ख) बट्टे खाते में डाले गये डूबे ऋण		—	—
(b) Bad Debts written off		—	—
(ग) अन्य		—	—
(c) Others		—	—
<b>कुल (ख)</b>		<b>—</b>	<b>—</b>
<b>TOTAL (B)</b>		<b>—</b>	<b>—</b>
कर पूर्व लाभ		(218.00)	(345.97)
Profit before tax		(218.00)	(345.97)
कराधान के लिए प्रावधान		—	—
Provision for Taxation		—	—
कर के बाद लाभ		(218.00)	(345.97)
Profit after tax		(218.00)	(345.97)
<b>विनियोजन</b>			
<b>APPROPRIATIONS</b>			
(क) वर्ष के दौरान प्रदत्त अन्तरिम लाभांश		—	—
(a) Interim Dividends paid during the year		—	—

(रुपये लाखों में)  
 (Rupees in lacs)

विवरण Particulars	अनुसूची Schedule	चालू वर्ष Current Year	पिछले वर्ष Previous Year
(ख) प्रस्तावित अंतिम लाभांश		—	—
(b) Proposed final dividend		—	—
(ग) लाभांश आबंटन पर कर		—	—
(c) Dividend Distribution Tax		—	—
(घ) आरक्षण / अन्य लेखा को अंतरण		—	—
(d) Transfer to any reserves / other accounts		—	—
पिछले वर्ष से अग्रेषित लाभ / हानि		—	—
Balance of profit/loss brought forward from last year		—	—
<b>तुलन पत्र को अग्रेषित लाभ / हानि</b>			
<b>Profit/Loss carried forward to the Balance Sheet</b>		<b>(218.00)</b>	<b>(345.97)</b>

 हमारी उस तारीख वाली रिपोर्ट के अनुसार  
 As per our report of even date

 ठाकुर वैद्यनाथ अय्यर एण्ड कं. के लिए  
 For Thakur Vaidyanath Aiyar & Co.  
 के. एन. गुप्ता (पार्टनर)  
 K. N. Gupta (Partner)  
 स.क्र. M. No. 9169

 बी. सी. जैन एण्ड कं. के लिए  
 For B. C. Jain & Co.  
 के. एम. गुप्ता (पार्टनर)  
 K. M. Gupta (Partner)  
 स.क्र. M. No. 70469

 टी. एस. विजयन  
 T. S. Vijayan

 अध्यक्ष  
 Chairman

 के. एन. गुटगुटीया एण्ड कं. के लिए  
 For K. N. Gutgutia & Co.  
 अमीत घोष (पार्टनर)  
 For Amit Ghosh (Partner)  
 स.क्र. M. No. 62091

 रुपा शेकर एण्ड असो. के लिए  
 For Rupa Sekar & Associates  
 जे. चंद्रशेकरन (पार्टनर)  
 J. Chandrasekaran (Partner)  
 स.क्र. M. No. 19666

 डी. के. मेहरोत्रा  
 D. K. Mehrotra

 प्रबंध निदेशक  
 Managing Director

 सूरी एण्ड कं. के लिए  
 For Suri & Co.  
 एस. गणेशन (पार्टनर)  
 S. Ganesan (Partner)  
 स.क्र. M. No. 018525

 नरसिंह राव एण्ड असो. के लिए  
 For Narasimha Rao & Associates  
 जे. नरसिंह राव (पार्टनर)  
 J. Narasimha Rao (Partner)  
 स.क्र. M. No. 011591

 थॉमस मैथ्यू टी.  
 Thomas Mathew T.  
 योगेश लोहिया  
 Yogesh Lohiya

 निगम के सदस्य  
 Members of the  
 Corporation

 आर. के. दीपक एण्ड कं. के लिए  
 For R.K. Deepak & Co.  
 ए. आंबेराय (पार्टनर)  
 Arvind Oberoi (Partner)  
 स.क्र. M. No. 90479

 ए. जे. शाह एण्ड कं. के लिए  
 For A. J. Shah & Co.  
 पी. एम. खाटीवाला (पार्टनर)  
 P. M. Khatiwala (Partner)  
 स.क्र. M. No. 15544

 एस. सी. राठी  
 S. C. Rathi

 कार्यपालक निदेशक (वि. एवं ले.)  
 Executive Director (F & A)

 शहा गुप्ता एण्ड कं. के लिए  
 For Shah Gupta & Co.  
 टी. एस. नम्बुद्री (पार्टनर)  
 T. S. Nambudiry (Partner)  
 स.क्र. M. No. 9159

 जी. डी. आपटे एण्ड कं. के लिए  
 For G. D. Apte & Co.  
 सी. एम. दीक्षित (पार्टनर)  
 C. M. Dixit (Partner)  
 स.क्र. M. No. 17532

 जी. एन. अग्रवाल  
 G. N. Agarwal

 नियुक्त बिमांकक  
 Appointed Actuary

### सनदी लेखाकार Chartered Accountants

 नई दिल्ली : 1 सितम्बर, 2007  
 New Delhi : 1st September, 2007

31 मार्च 2007 को समाप्त वर्ष के लिए पूंजी मोचन (निर्धारित वार्षिकी सहित) व्यवसाय (गैर-सहभागी)  
 CAPITAL REDEMPTION (INCLUDING ANNUITY CERTAIN) BUSINESS (NON PARTICIPATING) FOR THE YEAR ENDED 31.3.2007

अनुसूची 1 - अर्जित प्रीमियम (शुद्ध) (रुपये लाखों में)  
 SCHEDULE 1 - PREMIUM EARNED (NET) (Rupees in lacs)

विवरण Particulars	चालू वर्ष Current Year	पिछले वर्ष Previous Year
प्रत्यक्ष किये गये व्यवसायसे प्रीमियम <b>Premium from direct business written</b>	1343.74	1265.56
जोडे : स्वीकृत पुर्नबीमा पर प्रीमियम Add : Premium on reinsurance accepted	—	—
घटाइए : अंतरण किए बीमों पर प्रीमियम Less : Premium on reinsurance ceded	—	—
<b>शुद्ध प्रीमियम NET PREMIUM</b>	<b>1343.74</b>	<b>1265.56</b>
<b>कुल अर्जित प्रीमियम (शुद्ध) TOTAL PREMIUM EARNED (NET)</b>	<b>1343.74</b>	<b>1265.56</b>
व्यवसाय से प्रभावित प्रीमियम आय <b>Premium Income from business effected</b>		
भारत में In India	1343.74	1265.56
भारत के बाहर Outside India	—	—
<b>कुल प्रीमियम (शुद्ध) TOTAL PREMIUM (NET)</b>	<b>1343.74</b>	<b>1265.56</b>

अनुसूची 2 - प्रदत्त दावे (शुद्ध) (रुपये लाखों में)  
 SCHEDULE 2 - CLAIMS INCURRED (NET) (Rupees in lacs)

विवरण Particulars	चालू वर्ष Current Year	पिछले वर्ष Previous Year
प्रदत्त दावें <b>CLAIMS PAID</b>		
सीधे Direct	496.62	433.35
जोडे : स्वीकृत पुर्नबीमा Add : Reinsurance accepted	—	—
घटाइए : अंतरित पुर्नबीमा Less : Reinsurance Ceded	—	—
<b>शुद्ध प्रदत्त दावे Net Claims paid</b>	<b>496.62</b>	<b>433.35</b>
<b>कुल प्रदत्त दावें TOTAL CLAIMS INCURRED</b>	<b>496.62</b>	<b>433.35</b>
दावों पर भुगतान <b>CLAIMS PAID TO CLAIMANTS</b>		
भारत में In India	496.62	433.35
भारत के बाहर Outside India	—	—
<b>कुल प्रदत्त दावे TOTAL CLAIMS INCURRED</b>	<b>496.62</b>	<b>433.35</b>

**अनुसूची 3 - कमीशन**  
**SCHEDULE 3 - COMMISSION**

 (रुपये लाखों में)  
 (Rupees in lacs)

विवरण Particulars	चालू वर्ष Current Year	पिछले वर्ष Previous Year
प्रदत्त कमीशन		
1 Commission paid		
सीधे		
Direct	26.41	22.13
जोड़े: स्वीकृत पुनर्बीमापर कमीशन		
Add : Commission on Re-insurance Accepted	—	—
घटाइए : अंतरित पुनर्बीमापर कमीशन		
Less : Commission on Re-insurance Ceded	—	—
<b>शुद्ध कमीशन</b>		
<b>Net Commission</b>	<b>26.41</b>	<b>22.13</b>

**अनुसूची 4 - बीमा व्यवसायसे सम्बन्धित परिचालन व्यय**  
**SCHEDULE 4 - OPERATING EXPENSES RELATED TO INSURANCE BUSINESS**

 (रुपये लाखों में)  
 (Rupees in lacs)

विवरण Particulars	चालू वर्ष Current Year	पिछले वर्ष Previous Year
कर्मचारियोंका पारिश्रमिक तथा कल्याण लाभ		
1 Employees' remuneration & welfare benefits	54.94	47.98
यात्रा, सवारी एवं वाहन चालन व्यय		
2 Travel, conveyance and vehicle running expenses	1.33	1.20
प्रशिक्षण व्यय		
3 Training Expenses	0.13	0.09
किराया, दरें एवं कर		
4 Rents, rates & taxes	1.25	1.29
मरम्मत		
5 Repairs	0.33	0.40
मुद्रण एवं स्टेशनरी		
6 Printing & Stationery	0.89	0.70
संचार		
7 Communication	2.24	2.12
विधिक एवं व्यावसायिक व्यय		
8 Legal & professional charges	0.04	0.04
लेखा शुल्क, व्यय आदि		
9 Auditors Fees, Expenses etc.	—	—
(क) लेखा परीक्षक के रूप में		
(a) as auditors	—	—
(ख) सलाहकार के रूप में या निम्न संबंध में किसी भी क्षमता में		
(b) as advisor or in any other capacity, in respect of	—	—
(i) कराधान मामले		
(i) Taxation matters	—	—
(ii) बीमा मामले		
(ii) Insurance Matters	—	—
(iii) प्रबंधन सेवाएं एवं		
(iii) Management Services; and	—	—
(ग) किसी अन्य क्षमता में		
(c) in any other capacity	—	—
विज्ञापन एवं प्रचार		
10 Advertisement and publicity	—	—

विवरण Particulars	चालू वर्ष Current Year	पिछले वर्ष Previous Year
व्याज एवं बैंक प्रभार 11 Interest & bank Charges	0.97	0.80
अन्य व्यय 12 Miscellaneous Expenses	3.34	1.92
चिकित्सा शुल्क Medical Fees	—	—
पालिसी स्टैम्प्स/रिसीट स्टैम्प्स Policy Stamps/Receipt Stamps	0.05	0.00
बीजली प्रभार Electricity Charges	1.04	0.00
व्यापार लाइसेंसों के नूतनीकरण तथा पंजीकरण के लिए शुल्क Fees for renewal and registration of trade licences	1.24	1.30
निवेश सम्पत्ति पर व्यय Expenses on Investment Property	0.53	—
मूल्य-हास 13 Depreciation	1.63	1.67
<b>कुल TOTAL</b>	<b>69.95</b>	<b>59.51</b>

**अनुसूची 6 – आरक्षण एवं अधिशेष**  
**SCHEDULE 6 – RESERVES AND SURPLUS**

(रुपये लाखों में)  
(Rupees in lacs)

विवरण Particulars	चालू वर्ष Current Year	पिछले वर्ष Previous Year
पूँजी आरक्षण 1 Capital Reserve	—	—
पूँजी मोचन आरक्षण 2 Capital Redemption Reserve	—	—
शेयर प्रीमियम 3 Share Premium	—	—
सामान्य आरक्षण 4 General Reserves		
प्रारंभिक शेष Opening Balance	35.56	35.56
वर्ष के दौरान योग Additions during the year	—	—
अंत शेष Closing Balance	35.56	35.56
घटाइए - लाभ-हानि, लेखों में नामें अधिशेष यदि हो तो Less : Debit balance in Profit and Loss Account	—	—
घटाइए - पुनर्खरिदी के लिए प्रयुक्त राशि Less: Amount utilized for Buy-back	—	—
आपात्कालीन आरक्षण 5 Catastrophe Reserve	—	—
अन्य आरक्षण 6 Other Reserves	—	—
लाभ हानि लेखों में शेष लाभ 7 Balance of Profit in Profit and Loss Account	—	—
<b>कुल TOTAL</b>	<b>35.56</b>	<b>35.56</b>

**अनुसूची 8 - निवेश**  
**SCHEDULE 8 - INVESTMENTS**

 (रुपये लाखों में)  
 (Rupees in lacs)

विवरण Particulars	चालू वर्ष Current Year	पिछले वर्ष Previous Year
<b>दीर्घावधि निवेश</b>		
<b>LONG TERM INVESTMENTS</b>		
खजाने की बिलोंसहित सरकारी प्रतिभूतियाँ तथा सरकारी गारंटी बन्ध-पत्र		
1 Government securities and Government guaranteed bonds including Treasury Bills	9404.46	10444.33
अन्य अनुमोदित प्रतिभूतियाँ		
2 Other Approved Securities	—	—
अन्य निवेश		
3 Other Investments	—	—
(क) शेयर	—	—
(a) Shares	—	—
(कक) इक्विटी	—	—
(aa) Equity	—	19.57
घटाइए : असूची शेयरों में घटाव के लिए प्रावधान	—	—
Less : Provision for diminution in unlisted shares	—	(10.85)
(खख) आधिमान्नी	—	—
(bb) Preference	—	—
(ख) सहयोग निधि	—	—
(b) Mutual Funds	—	—
(ग) व्युत्पन्न प्रपत्र	—	—
(c) Derivative Instruments	—	—
(घ) ऋण-पत्र / बंध-पत्र	—	—
(d) Debentures/Bonds	—	—
घटाइए : संदिग्ध निवेश के लिए प्रावधान	—	—
Less : Provision for doubtful investments	—	—
(ड) अन्य प्रतिभूतियाँ	—	—
(e) Other Securities	—	—
(च) सहायक	—	—
(f) Subsidiaries	—	—
(छ) निवेश संपत्तियाँ - संपदा	—	—
(g) Investment Properties - Real Estate	—	—
बुनियादी सुविधाओं तथा सामाजिक क्षेत्र में निवेश	—	—
4 Investments in Infrastructure and Social Sector	3800	—
अनुमोदित निवेशों के अतिरिक्त अन्य निवेश		
5 Other than Approved Investments	35.83	—
Less: Provision for doubtful Investments	(42.31)	—
<b>अल्पावधि निवेश</b>		
<b>SHORT TERM INVESTMENTS</b>		
खजानेकी बिलोंसहित सरकारी प्रतिभूतियाँ तथा सरकारी गारंटी बन्ध-पत्र		
1 Government securities and Government guaranteed bonds including Treasury Bills	12.93	—
अन्य अनुमोदित प्रतिभूतियाँ		
2 Other Approved Securities	—	—



अनुसूची  
SCHEDULE

8 - निवेश (जारी.....)  
8 - INVESTMENTS (Contd. ...)

(रुपये लाखों में)  
(Rupees in lacs)

विवरण Particulars	चालू वर्ष Current Year	पिछले वर्ष Previous Year
अन्य निवेश		
3 Other Investments		
(क) शेयर		
(a) Shares		
(कक) इक्विटी		
(aa) Equity	—	—
(खख) आधिमान्नी		
(bb) Preference	—	—
(ख) सहयोग निधि		
(b) Mutual Funds	—	—
(ग) व्युत्पन्न प्रपत्र		
(c) Derivative Instruments	—	—
(घ) ऋण - पत्र / बंध - पत्र		
(d) Debentures/Bonds	—	—
(ङ) अन्य प्रतिभूतियाँ		
(e) Other Securities	—	—
(च) सहायक		
(f) Subsidiaries	—	—
(छ) निवेश संपत्तियाँ - संपदा		
(g) Investment properties - Real Estate	—	—
बुनियादी सुविधाओं तथा सामाजिक क्षेत्र में निवेश		
4 Investments in Infrastructure and Social Sector	—	—
अनुमोदित निवेशों के अतिरिक्त अन्य निवेश		
5 Other than Approved Investments	—	16.27
घटाइए : संदिग्ध निवेशों के लिए प्रावधान		
Less : Provision for doubtful Investments	—	(16.27)
<b>कुल</b>		
<b>TOTAL</b>	<b>13210.91</b>	<b>10453.05</b>
परिसंपत्तियाँ		
<b>INVESTMENTS</b>		
भारत में		
In India	13210.91	10453.05
भारत के बाहर		
Outside India	—	—
<b>कुल</b>		
<b>TOTAL</b>	<b>13210.91</b>	<b>10453.05</b>



**अनुसूची**      **11 - रोकड एवं बैंक में अतिशेष**  
**SCHEDULE**    **11 - CASH AND BANK BALANCES**

 (रुपये लाखों में)  
 (Rupees in lacs)

विवरण Particulars	चालू वर्ष Current Year	पिछले वर्ष Previous Year
नकद (चेक ड्राफ्ट एवं स्टैम्प सहित)		
1 Cash (including cheques, drafts and stamps)	—	—
बैंक जमा		
2 Bank Balances	—	—
(क) जमा खाता		
(a) Deposit Accounts		
(कक) अल्पावधि (12 महिने के भीतर देय)		
(aa) Short-term (due within 12 months)	—	—
(खख) अन्य		
(bb) Others	—	—
(ख) चालू खाता		
(b) Current Accounts	4.03	4.02
(ग) अन्य		
(c) Others	—	—
माँग ने और अल्प सूचना पर धन		
3 Money at Call and Short Notice	—	—
(क) बैंक में		
(a) With Banks	—	1562.36
(ख) अन्य संस्थानों में		
(b) With other Institutions	—	—
अन्य		
4 Others	—	—
<b>कुल</b>		
<b>TOTAL</b>	<b>4.03</b>	<b>1566.38</b>
गैर अनुसूचित बैंकों की शेष उपरोक्त 2 तथा 3 में सम्मिलित है		
Balances with non-scheduled banks included in 2 and 3 above	—	—
नकद एवं बैंक जमा		
<b>CASH &amp; BANK BALANCES</b>		
भारत में		
In India	4.03	1566.38
भारत के बाहर		
Outside India	—	—
<b>कुल</b>		
<b>TOTAL</b>	<b>4.03</b>	<b>1566.38</b>



अनुसूची  
SCHEDULE

12 – अग्रिम एवं अन्य परिसम्पत्तियाँ  
12 – ADVANCES AND OTHER ASSETS

(रुपये लाखों में)  
(Rupees in lacs)

विवरण Particulars	चालू वर्ष Current Year	पिछले वर्ष Previous Year
<b>अग्रिम ADVANCES</b>		
अंतरिम कंपनियों में आरक्षित जमा		
1 Reserve deposits with ceding companies	—	—
निवेश के लिए आवेदन धन		
2 Application money for investments	—	—
पहले भुगतान		
3 Prepayments	—	1.23
आधिकारियोंको / निदेशकोंको अग्रिम		
4 Advances to Officers/Directors	—	—
अदा किया गया अग्रिम कर एवं स्रोत पर कर कटौती		
5 Advance Tax paid and taxes deducted at source	—	—
अन्य अग्रिम		
6 Other Advances	—	—
<b>कुल (क) Total (A)</b>	<b>0</b>	<b>1.23</b>
अन्य परिसम्पत्तियाँ		
<b>OTHER ASSETS</b>		
निवेशोंपर बकाया प्रोद्भूत आय		
1 Income Outstanding accrued on investments	206.21	257.80
संदिग्ध व्याज का प्रावधान		
2 Provision for interest doubtful of recovery	(44.63)	(42.15)
बकाया प्रीमियम		
3 Outstanding Premiums	29.54	15.43
एजेंटों की बाकी		
4 Agents' Balances	—	—
विदेशी एजेंसियों की बाकी		
5 Foreign Agencies' Balances	—	—
अन्य इन्श्युरेन्स इंटीटीयों से प्राप्त होने वाला इन्श्युरेन्स व्यवसाय (पुनर्बीमांकित सहित)		
6 Due from other insurance entities carrying on insurance business (including reinsurers)	—	—
सहायक / नियंत्रक कंपनी से प्राप्त होने वाला		
7 Due from subsidiaries/holding company	—	—
भारतीय रिजर्व बैंक में जमा		
(बीमा अधिनियम 1938 की खण्ड 7 के अनुसरण में)		
8 Deposit with Reserve Bank of India	—	—
[Pursuant to Section 7 of Insurance Act,1938]		
अन्य इतड खर्चे		
9 Other Miscellaneous Debits	0.01	—
अंतर कार्यालयीन लेखा		
Inter Office account	701.38	(129.95)
जीवन व्यवसाय से प्राप्य राशि		
Amounts due from Life Business	—	758.13
<b>कुल (ख) Total (B)</b>	<b>892.51</b>	<b>859.26</b>
<b>कुल (क + ख) TOTAL (A + B)</b>	<b>892.51</b>	<b>860.49</b>

**अनुसूची 13 - चालू देयताएं**  
**SCHEDULE 13 - CURRENT LIABILITIES**

 (रुपये लाखों में)  
 (Rupees in lacs)

विवरण Particulars	चालू वर्ष Current Year	पिछले वर्ष Previous Year
1 एजेंटोंकी बाकी Agents Balances	—	—
2 अन्य बीमा कंपनियों को देय राशि Balances due to other insurance companies	—	—
3 पुनर्बीमा अंतरित पर धारित जमा Deposits held on reinsurance ceded	—	—
4 अग्रिम रूप में प्राप्त प्रीमियम Premiums received in advance	—	—
5 अविहित प्रीमियम Unallocated Premium	—	—
6 फुटकर लेनदार Sundry Creditors	0.01	0.23
7 सहायक / नियंत्रक कंपनी को देय Due to subsidiaries/holding company	—	—
8 बकाया दावा (वार्षिकिया देय और अदत्त) Claims Outstanding (Annuities due and Unpaid)	67.03	63.88
9 अधिकारीयों /निदेशकों को देय Due to Officers/Directors	—	—
10 अन्य (अन्य विविध जमा) Others (Other Miscellaneous Credits)	—	—
बकाया कमीशन		
i. Outstanding Commission	0.58	0.31
अंतर कार्यालयीन लेखा		
ii. Inter Office Account	—	351.49
अन्य देनदारियाँ		
iii. Other Liabilities	—	10.78
<b>कुल TOTAL</b>	<b>67.62</b>	<b>426.69</b>

**अनुसूचियाँ 1 से 4,6,8 और 11 से 13 तक के लिए हस्ताक्षर**  
**Signature to Schedules 1 to 4,6,8 & 11 to 13**

ठाकुर वैद्यनाथ अय्यर एण्ड कं. के लिए For Thakur Vaidyanath Aiyar & Co. के. एन. गुप्ता (पार्टनर) K. N. Gupta (Partner) स.क्र. M. No. 9169	शहा गुप्ता एण्ड कं. के लिए For Shah Gupta & Co. टी. एस. नम्बुद्री (पार्टनर) T. S. Nambudiry (Partner) स.क्र. M. No. 9159	ए. जे. शाह एण्ड कं. के लिए For A. J. Shah & Co. पी. एम. खाटीवाला (पार्टनर) P. M. Khatiwala (Partner) स.क्र. M. No. 15544	टी. एस. विजयन T. S. Vijayan	अध्यक्ष Chairman
के. एन. गुटगुटिया एण्ड कं. के लिए For K. N. Gutgutia & Co. अमीत घोष (पार्टनर) For Amit Ghosh (Partner) स.क्र. M. No. 62091	बी. सी. जैन एण्ड कं. के लिए For B. C. Jain & Co. के. एम. गुप्ता (पार्टनर) K. M. Gupta (Partner) स.क्र. M. No. 70469	जी. डी. आपटे एण्ड कं. के लिए For G. D. Apte & Co. सी. एम. दीक्षित (पार्टनर) C. M. Dixit (Partner) स.क्र. M. No. 17532	डी. के. मेहरोत्रा D. K. Mehrotra	प्रबंध निदेशक Managing Director
सूरी एण्ड कं. के लिए For Suri & Co. एस. गणेशन (पार्टनर) S. Ganesan (Partner) स.क्र. M. No. 018525	रुपा शेकर एण्ड असो. के लिए For Rupa Sekar & Associates जे. चंद्रशेकरन (पार्टनर) J. Chandrasekaran (Partner) स.क्र. M. No. 19666	थॉमस मैथ्यू टी. Thomas Mathew T.	योगेश लोहिया Yogesh Lohiya	निगम के सदस्य Members of the Corporation
आर. के. दीपक एण्ड कं. के लिए For R.K. Deepak & Co. ए. ऑबेराय (पार्टनर) Arvind Oberoi (Partner) स.क्र. M. No. 90479	नरसिंह राव एण्ड असो. के लिए For Narasimha Rao & Associates जे. नरसिंह राव (पार्टनर) J. Narasimha Rao (Partner) स.क्र. M. No. 011591	एस. सी. राठी S. C. Rathi	कार्यपालक निदेशक (वि. एवं ले.) Executive Director(F & A)	
<b>सनदी लेखाकार Chartered Accountants</b>			जी. एन. अग्रवाल G. N. Agarwal	नियुक्त बिमांकक Appointed Actuary

 नई दिल्ली : 1 सितम्बर, 2007  
 New Delhi : 1st September, 2007

माननीय वित्तमंत्री श्री पी. चिदम्बरम  
क्षेत्रीय कार्यालय, पटना का उद्घाटन करते हुए ।

Hon'ble Finance Minister, Shri P. Chidambaram  
inaugurates Zonal Office, Patna





भारतीय जीवन बीमा निगम, केन्द्रीय कार्यालय, 'योगक्षेम', जे. बी. मार्ग, मुंबई-400 021. की ओर से श्री. एम्. के. कुक्रेती, सचिव (बोर्ड सचि.)  
द्वारा प्रकाशित और मुद्रक न्यू थॅकर्स फाईन आर्ट प्रेस प्रा. लि., एवरग्रीन इंडस्ट्रियल इस्टेट, शक्ति मिल्स लेन, महालक्ष्मी, मुंबई-400 011 द्वारा मुद्रित  
Published by Shri M. K. Kukreti, Secretary (Board Sectt.) on behalf of LIC of India, Central Office, 'Yogakshema', J.B. Marg, Mumbai-400 021  
and printed by New Thacker's Fine Art Press Pvt. Ltd., Evergreen Industrial Estate, Shakti Mills Lane, Mahalaxmi, Mumbai-400 011.